



รายงานผลการทดสอบทางการศึกษาระดับชาตินิยมขั้นพื้นฐาน

ประจำปีการศึกษา 2561

# O-NET '61



โรงเรียนเตรียมอุดมศึกษา ภาคตะวันออกเฉียงเหนือ

อำเภอสว่างแดนดิน จังหวัดสกลนคร

สำนักงานเขตพื้นที่การศึกษามัธยมศึกษา เขต 23

## คำนำ

การประเมินคุณภาพนักเรียนระดับการศึกษาขั้นพื้นฐาน เพื่อการประกันคุณภาพผู้เรียนโดยจัดให้มีการทดสอบทางการศึกษาระดับชาติด้านขั้นพื้นฐาน เป็นภารกิจสำคัญที่ดำเนินการต่อเนื่องมาทุกปีเพื่อเป็นการกำกับติดตาม และควบคุมคุณภาพการจัดการศึกษาระดับสถานศึกษาอันเป็นส่วนหนึ่งของการประกันคุณภาพภายในสถานศึกษา โดยสถาบันทดสอบทางการศึกษาแห่งชาติ(องค์การมหาชน) เป็นผู้สร้างและพัฒนาแบบทดสอบ และมอบหมายให้ศูนย์มหาวิทยาลัยขอนแก่นเป็นผู้ดำเนินการจัดสอบ ผลการประเมินที่ได้ นอกจากเป็นตัวบ่งชี้คุณภาพการศึกษาในภาพรวมแล้วยังใช้เป็นข้อมูลประกอบการตัดสินใจในการกำหนดนโยบายและวางแผนพัฒนาคุณภาพการศึกษาในระดับสถานศึกษา

โรงเรียนเตรียมอุดมศึกษา ภาคตะวันออกเฉียงเหนือ เป็นศูนย์สอบของมหาวิทยาลัยขอนแก่น ดำเนินการจัดสอบประเมินคุณภาพนักเรียน ปีการศึกษา 2561 โดยงานวัดผลการศึกษาได้รวบรวมข้อมูลวิเคราะห์ข้อมูล และจัดทำเอกสารรายงานผลการทดสอบทางการศึกษาระดับชาติด้านขั้นพื้นฐาน(O-NET) ฉบับนี้ขึ้นเพื่อประโยชน์ ในการนำข้อมูลไปใช้ในการวางแผนพัฒนาคุณภาพการศึกษาระดับสถานศึกษาต่อไป

ขอขอบคุณผู้เกี่ยวข้องทุก ๆ ฝ่ายที่มีส่วนร่วมในการดำเนินการประเมินคุณภาพนักเรียนระดับการศึกษาขั้นพื้นฐานจนสำเร็จผล ประกอบด้วย ผู้อำนวยการโรงเรียน รองผู้อำนวยการโรงเรียน และครูผู้สอนทุกท่านมา ณ โอกาสนี้

งานวัดและประเมินผลการศึกษา

## สารบัญ

| เรื่อง   | หน้า |
|--|------|
| คำนำ   | ก    |
| สารบัญ   | ข    |
| สารบัญตาราง  | ง    |
| สารบัญแผนภูมิ  | จ    |
| บทที่ 1 บทนำ   | 1    |
| ความเป็นมา   | 1    |
| วัตถุประสงค์   | 2    |
| ขอบเขตการประเมิน   | 2    |
| นิยามศัพท์เฉพาะ  | 2    |
| ประโยชน์ที่คาดว่าจะได้รับ  | 2    |
| บทที่ 2 วิธีการดำเนินงาน   | 4    |
| ประชากรและกลุ่มตัวอย่าง  | 4    |
| ระยะเวลาการประเมิน   | 4    |
| เครื่องมือที่ใช้ในการประเมิน   | 5    |
| ขั้นตอนการดำเนินงาน  | 6    |
| การวิเคราะห์ข้อมูล   | 6    |
| บทที่ 3 ผลการประเมิน   | 7    |
| ผลการทดสอบทางการศึกษาระดับชาติด้านพื้นฐาน(O-NET)ชั้นมัธยมศึกษาปีที่ 6<br>ปีการศึกษา 2561 | 7    |
| บทที่ 4 สรุปผลและข้อเสนอแนะ  | 12   |
| ประชากร  | 12   |
| กลุ่มตัวอย่าง  | 12   |
| เครื่องมือ   | 12   |
| สรุปผลการประเมิน   | 12   |
| ข้อเสนอแนะในการนำผลการประเมินไปใช้   | 13   |
| บรรณานุกรม   | 14   |
| ภาคผนวก  | 15   |
| ภาคผนวก ก ผลการทดสอบรายบุคคล   | 16   |
| ภาคผนวก ข ค่าสถิติแยกตามมาตรฐานการเรียนรู้สำหรับโรงเรียน                                 | 49   |
| ภาคผนวก ค ค่าสถิติแยกตามสาระการเรียนรู้สำหรับโรงเรียน                                    | 56   |

|           |  |    |
|-----------|--|----|
| ภาคผนวก ง | ค่าสถิติแยกตามรายวิชาสำหรับโรงเรียน                | 62 |
| ภาคผนวก จ | ค่าสถิติแยกตามรายห้องเรียน                         | 66 |
| ภาคผนวก ฉ | ค่าสถิติแยกตามรายห้องเรียน                         | 83 |
| ภาคผนวก ช | ร้อยละของนักเรียนที่ตอบถูกในแต่ละข้อสำหรับโรงเรียน | 87 |

## สารบัญตาราง

|   | หน้า |
|---|------|
| ตาราง 2.1 ตารางสอบ O-NET ระดับชั้นมัธยมศึกษาปีที่ 6 ปีการศึกษา 2561   | 4    |
| ตาราง 2.2 รูปแบบและจำนวนข้อสอบในการประเมินผลสัมฤทธิ์ทางการเรียนของผู้เรียน  | 5    |
| ตาราง 3.1 ผลการทดสอบทางการศึกษาระดับชาติขั้นพื้นฐาน (O-NET) ชั้นมัธยมศึกษาปีที่ 6 ปีการศึกษา 2561 จำแนกตามกลุ่มสาระการเรียนรู้  | 7    |
| ตาราง 3.2 ผลทดสอบทางการศึกษาระดับชาติขั้นพื้นฐาน(O-NET) ของนักเรียนชั้นมัธยมศึกษาปีที่ 6 ปีการศึกษา 2560 และปีการศึกษา 2561 จำแนกตามกลุ่มสาระการเรียนรู้  | 8    |
| ตาราง 3.3 ตารางเปรียบเทียบผลทดสอบทางการศึกษาระดับชาติขั้นพื้นฐาน(O-NET) ของนักเรียนชั้นมัธยมศึกษาปีที่ 6 ปีการศึกษา 2561 ระดับโรงเรียน ระดับจังหวัด และระดับประเทศ จำแนกตามกลุ่มสาระการเรียนรู้ | 9    |
| ตาราง 3.4 ผลทดสอบทางการศึกษาระดับชาติขั้นพื้นฐาน(O-NET) ของนักเรียนชั้นมัธยมศึกษาปีที่ 6 ปีการศึกษา 2561 จำแนกตามรายห้องเรียน   | 10   |

## สารบัญแนญแนญ

|   | หน้า |
|---|------|
| แนญแนญที่ 1 เปรียบเทียบผลทดสอบทางการศึกษาระดับชาติขั้นพื้นฐาน (O-NET) ของนักเรียน<br>ชั้นมัธยมศึกษาปีที่ 6 ปีการศึกษา 2560-2561 จำแนกตามกลุ่มสาระการเรียนรู้<br>(คะแนนเฉลี่ย)   | 8    |
| แนญแนญที่ 2 เปรียบเทียบผลทดสอบทางการศึกษาระดับชาติขั้นพื้นฐาน (O-NET) ของนักเรียน<br>ชั้นมัธยมศึกษาปีที่ 6 ปีการศึกษา 2560 - 2561 ระดับโรงเรียน ระดับจังหวัด<br>และระดับประเทศ จำแนกตามกลุ่มสาระการเรียนรู้ (คะแนนเฉลี่ย) | 9    |
| แนญแนญที่ 3 ผลทดสอบทางการศึกษาระดับชาติขั้นพื้นฐาน (O-NET) ของนักเรียนชั้น<br>มัธยมศึกษาปีที่ 6 ปีการศึกษา 2561 จำแนกตามห้องเรียน   | 11   |

## บทที่ 1

### บทนำ

#### ความเป็นมา

พระราชบัญญัติการศึกษาแห่งชาติ พ.ศ. 2542 มาตรา 47 กำหนดให้มีระบบประกันคุณภาพ การศึกษาเพื่อพัฒนาคุณภาพและมาตรฐานการศึกษาในทุกๆระดับ และมาตรา 48 กำหนดให้หน่วยงานต้น สังกัดและสถานศึกษาจัดให้มีระบบประกันคุณภาพภายในสถานศึกษา และให้ถือว่าการประกันคุณภาพภายใน เป็นส่วนหนึ่งของกระบวนการบริหารการศึกษาที่ต้องดำเนินการอย่างต่อเนื่องโดยมีการจัดทำรายงานประจำปี เสนอต่อหน่วยงานต้นสังกัด หน่วยงานที่เกี่ยวข้อง และเปิดเผยต่อสาธารณชนเพื่อนำไปสู่การพัฒนาคุณภาพ และมาตรฐานการศึกษาและเพื่อรองรับการประกันคุณภาพภายนอก การประเมินคุณภาพการศึกษาชั้น พื้นฐาน จึงเป็นกระบวนการ วิธีการ เพื่อให้ได้ข้อมูลที่จะเป็นตัวบ่งชี้ถึงผลสำเร็จในการจัดการศึกษา ซึ่งเป็น ส่วนประกอบสำคัญส่วนหนึ่งในการประกันคุณภาพภายในสถานศึกษา หลักสูตรแกนกลางการศึกษาชั้น พื้นฐาน พ.ศ. 2551 จึงกำหนดแนวทางการวัดและประเมินผลการเรียนรู้เพื่อให้ได้ข้อมูลสารสนเทศที่แสดง พัฒนาการ ความก้าวหน้า และความสำเร็จทางการเรียนของผู้เรียน ซึ่งสถานศึกษาต้องจัดให้มีการประเมินผล การเรียน ให้เป็นไปในมาตรฐานเดียวกัน ทั้งในระดับชั้นเรียน ระดับเขตพื้นที่การศึกษา และระดับชาติ ข้อมูลที่ ได้จากการประเมินจะนำไปใช้ในการพัฒนาคุณภาพของผู้เรียน และคุณภาพการจัดการศึกษาของสถานศึกษา แต่ละแห่ง และเพื่อเป็นสารสนเทศรองรับบริบทของการประเมินภายนอก

การประเมินคุณภาพการศึกษาระดับชาติขั้นพื้นฐาน เพื่อการประกันคุณภาพผู้เรียน ปีการศึกษา 2561 เป็นการตรวจสอบ ควบคุม กำกับดูแล และรักษาคุณภาพการศึกษาของสถานศึกษาซึ่ง สำนักงานคณะกรรมการการศึกษาขั้นพื้นฐาน และสถาบันทดสอบทางการศึกษาแห่งชาติ(องค์การมหาชน) ร่วมกับมหาวิทยาลัยขอนแก่น ได้จัดทดสอบทางการศึกษาระดับชาติขั้นพื้นฐาน (O-NET) ชั้นมัธยมศึกษาปีที่ 6 ผลการประเมินที่ได้จะเป็นตัวบ่งชี้ตัวหนึ่งของการบ่งบอกถึงคุณภาพการศึกษาที่โรงเรียนได้จัดขึ้นให้กับ นักเรียน ซึ่งได้ใช้คะแนนที่ได้จากการทดสอบ O-NET เป็นตัวบ่งชี้ถึงผลสัมฤทธิ์ทางการเรียนของผู้เรียน ซึ่งเป็น ตัวบ่งชี้ที่อยู่ในกลุ่มตัวบ่งชี้พื้นฐาน ที่บ่งบอกถึงผลการจัดการศึกษาของโรงเรียน ผลการประเมินในแต่ละปี จะบ่งบอกได้ว่า โรงเรียนแต่ละแห่งพัฒนาด้านคุณภาพการศึกษาไปในแนวทางใด นอกจากนี้ผลการประเมิน ของนักเรียนยังสามารถนำไปปรับปรุงและพัฒนาการเรียนการสอนของครู รวมทั้งนำผลการประเมินของ นักเรียน แต่ละคนไปใช้เป็นข้อมูลในการจัดกิจกรรมต่าง ๆ และสอดคล้องกับความสนใจ และความต้องการ เรียนรู้ เพื่อพัฒนาความรู้ความสามารถของนักเรียน และ จะเป็นตัวบ่งชี้คุณภาพการศึกษาในภาพรวมและใช้ เป็นข้อมูลประกอบการตัดสินใจ ในการกำหนดนโยบายวางแผนในการพัฒนาคุณภาพระดับสถานศึกษา

สำหรับในปีการศึกษา 2561 โรงเรียนเตรียมอุดมศึกษา ภาคตะวันออกเฉียงเหนือ เป็นสนาม สอบมหาวิทยาลัยขอนแก่น ได้ดำเนินการจัดสอบการศึกษาระดับชาติขั้นพื้นฐานกับนักเรียนชั้นมัธยมศึกษา

ปีที่ 6 โดยจัดสอบในวันที่ 2 – 3 มีนาคม 2562 การจัดการทดสอบทางการศึกษาระดับชาติด้านพื้นฐาน (Ordinary National Education : O-NET) ของปีการศึกษา 2561 มีการสอบ 5 กลุ่มสาระการเรียนรู้ ได้แก่ วิชาภาษาไทย วิชาสังคมศึกษา ศาสนาและวัฒนธรรม วิชาภาษาอังกฤษ วิชาคณิตศาสตร์ และวิชาวิทยาศาสตร์ ซึ่งแต่ละรายวิชาจะมีแบบทดสอบเป็น 6 ชุด

### วัตถุประสงค์

1. เพื่อรายงานผลการทดสอบทางการศึกษาระดับชาติด้านพื้นฐานของนักเรียนชั้นมัธยมศึกษาปีที่ 6 ปีการศึกษา 2561
2. เพื่อเปรียบเทียบผลการทดสอบทางการศึกษาระดับชาติด้านพื้นฐาน ระดับสถานศึกษา ระดับจังหวัดและระดับประเทศระหว่างปีการศึกษา 2560 และ 2561 ของนักเรียนชั้นมัธยมศึกษาปีที่ 6

### ขอบเขตของการประเมิน

#### ประชากร

นักเรียนชั้นมัธยมศึกษาปีที่ 6 ปีการศึกษา 2561 โรงเรียนเตรียมอุดมศึกษา ภาควิชาออกเฉียงเหนือ สำนักงานเขตพื้นที่การศึกษามัธยมศึกษา เขต 23 จำนวน 597 คน

#### สาระการประเมิน

สาระการเรียนรู้ 5 กลุ่มสาระ ได้แก่ กลุ่มสาระการเรียนรู้ภาษาไทย กลุ่มสาระการเรียนรู้สังคมศึกษา ศาสนาและวัฒนธรรม กลุ่มสาระการเรียนรู้ภาษาอังกฤษ กลุ่มสาระการเรียนรู้คณิตศาสตร์ และกลุ่มสาระการเรียนรู้วิทยาศาสตร์

#### ระยะเวลาในการประเมิน

วันที่ 3 – 4 มีนาคม พ.ศ. 2561

### นิยามศัพท์เฉพาะ

คุณภาพการศึกษาขั้นพื้นฐาน หมายถึง ผลสัมฤทธิ์ทางการเรียนของนักเรียนชั้นมัธยมศึกษาปีที่ 6 ใน 5 กลุ่มสาระการเรียนรู้ ตามหลักสูตรการศึกษาขั้นพื้นฐานพุทธศักราช 2551 ที่วัดจากแบบทดสอบของสถาบันทดสอบทางการศึกษาแห่งชาติ (องค์การมหาชน)

### ประโยชน์ที่คาดว่าจะได้รับ

ข้อมูลจากผลการประเมินคุณภาพนักเรียนระดับการศึกษาขั้นพื้นฐาน สามารถนำไปใช้เป็นแนวทางในการวางแผนการจัดการศึกษา การนิเทศการศึกษา และการพัฒนาการเรียนการสอน ดังนี้

1. ผลการประเมินรายบุคคล รายโรงเรียน และภาพรวมระดับเขตพื้นที่ ให้สถานศึกษาใช้เป็นข้อมูลในการวางแผนพัฒนานักเรียนรายบุคคล และใช้เป็นข้อมูลในการวางแผนพัฒนาการจัดการเรียน



การสอนในรายละเอียดการเรียนรู้/รายมาตรฐานที่เป็นปัญหา

2. สถานศึกษาและหน่วยงานที่เกี่ยวข้อง สามารถนำข้อมูลผลการประเมินคุณภาพไปใช้เป็นข้อมูลพื้นฐานในการเปรียบเทียบความก้าวหน้า และกำหนดแผนพัฒนาคุณภาพการศึกษาในระดับสถานศึกษา

## บทที่ 2

### วิธีการดำเนินงาน

การประเมินคุณภาพการศึกษาขั้นพื้นฐาน เพื่อการประกันคุณภาพผู้เรียน ปีการศึกษา 2561 โดยการทดสอบทางการศึกษาระดับชาติขั้นพื้นฐาน เป็นการประเมินผลสัมฤทธิ์ทางการเรียนของผู้เรียน ตามจุดมุ่งหมายของหลักสูตรการศึกษาขั้นพื้นฐาน พุทธศักราช 2551 ในระดับชั้นมัธยมศึกษาปีที่ 6 โดยมีวิธีการดำเนินการดังนี้

#### ประชากรและกลุ่มตัวอย่าง

##### ประชากร

1. นักเรียนชั้นมัธยมศึกษาปีที่ 6 ปีการศึกษา 2561 โรงเรียนเตรียมอุดมศึกษา ภาค ตะวันออกเฉียงเหนือ สังกัดสำนักงานเขตพื้นที่การศึกษามัธยมศึกษา เขต 23 จำนวน 597 คน

#### ระยะเวลาการประเมิน

การทดสอบทางการศึกษาระดับชาติขั้นพื้นฐาน (O-NET) ปีการศึกษา 2561 กำหนดสอบพร้อมกันทั่วประเทศ สำหรับนักเรียนชั้นมัธยมศึกษาปีที่ 6 มหาวิทยาลัยขอนแก่นผู้จัดดำเนินการสอบในวันที่ 2-3 มี.ค. 2562 ตามตารางสอบ ดังนี้

ตาราง 2.1 ตารางสอบ O-NET ระดับชั้นมัธยมศึกษาศึกษาปีที่ 6 ปีการศึกษา 2561

| วัน เดือน ปี                   | เวลาสอบ          | รหัสวิชา         | วิชาที่สอบ  | ระยะเวลา |          |
|--------------------------------|------------------|------------------|-------------|----------|----------|
| วันเสาร์<br>2 มีนาคม<br>2562   | 08.30 – 10.30 น. | 02               | สังคมศึกษาฯ | 120 นาที |          |
|                                | พัก 60 นาที      |                  |             |          |          |
|                                | 11.30-13.30 น.   | 04               | คณิตศาสตร์  | 120 นาที |          |
|                                | พัก 60 นาที      |                  |             |          |          |
| วันอาทิตย์<br>3 มีนาคม<br>2562 | 14.30 -16.30 น.  | 03               | ภาษาอังกฤษ  | 120 นาที |          |
|                                | วันอาทิตย์       | 08.30 – 10.30 น. | 01          | ภาษาไทย  | 120 นาที |
|                                | พัก 60 นาที      |                  |             |          |          |
|                                | 11.30-13.30 น.   | 05               | วิทยาศาสตร์ | 120 นาที |          |

### เครื่องมือที่ใช้ในการประเมิน

เครื่องมือที่ใช้ในการประเมินผลสัมฤทธิ์ทางการเรียนของผู้เรียน เป็นแบบทดสอบ แสดง รายละเอียดสาระการเรียนรู้ จำนวนข้อสอบ แยกตามระดับชั้น ดังนี้

ตาราง 2.2 รูปแบบและจำนวนข้อสอบในการประเมินผลสัมฤทธิ์ทางการเรียนของผู้เรียน

| รายการ   | วิชา      |            |            |            |            |            |            |            |             |            |
|--|-----------|------------|------------|------------|------------|------------|------------|------------|-------------|------------|
|  | ภาษาไทย   |            | สังคมศึกษา |            | ภาษาอังกฤษ |            | คณิตศาสตร์ |            | วิทยาศาสตร์ |            |
|  | จำนวนข้อ  | คะแนน      | จำนวนข้อ   | คะแนน      | จำนวนข้อ   | คะแนน      | จำนวนข้อ   | คะแนน      | จำนวนข้อ    | คะแนน      |
| <b>รูปแบบข้อสอบ</b>                                      |           |            |            |            |            |            |            |            |             |            |
| ปรนัย 5 ตัวเลือก 1 คำตอบ                                 | 70        | 90         | 80         | 80         | 80         | 100        | 32         | 80         | 50          | 80         |
| ปรนัย 5 ตัวเลือก 2 คำตอบ                                 | -         | -          | 10         | 20         | -          | -          | -          | -          | -           | -          |
| ปรนัย หลายตัวเลือก มากกว่า /<br>เลือกตอบเชิงซ้อน 1 คำตอบ | -         | -          | -          | -          | -          | -          | -          | -          | 5           | 20         |
| เลือกคำตอบแต่หมวดที่สัมพันธ์กัน                          | 10        | 10         | -          | -          | -          | -          | -          | -          | -           | -          |
| ระบายคำตอบที่เป็นค่าตัวเลข                               | -         | -          | -          | -          | -          | -          | 8          | 20         | -           | -          |
| <b>รวมจำนวนข้อสอบ</b>                                    | <b>80</b> | <b>100</b> | <b>90</b>  | <b>100</b> | <b>80</b>  | <b>100</b> | <b>40</b>  | <b>100</b> | <b>55</b>   | <b>100</b> |

### ขั้นตอนการดำเนินงาน

การทดสอบทางการศึกษาระดับชาติด้านพื้นฐาน (O-NET) ชั้นมัธยมศึกษาปีที่ 6 จัดสอบโดย สถาบันทดสอบทางการศึกษาแห่งชาติ (องค์การมหาชน) ร่วมกับมหาวิทยาลัยขอนแก่นและโรงเรียนเตรียมอุดมศึกษา ภาคตะวันออกเฉียงเหนือ มีขั้นตอนการดำเนินงาน ดังนี้

1. สํารวจข้อมูลนักเรียนชั้นมัธยมศึกษาปีที่ 6 ส่งข้อมูลโรงเรียนและนักเรียนให้มหาวิทยาลัยขอนแก่น
2. นักเรียนตรวจสอบรายละเอียด เลขที่นั่งสอบ และสนามสอบ
3. แต่งตั้งคณะทำงานดำเนินการทดสอบฯ ระดับศูนย์สอบและคณะกรรมการดำเนินการทดสอบฯ ระดับสนามสอบ
4. ประชุมชี้แจงคณะกรรมการระดับศูนย์สอบและระดับสนามสอบ
5. ดำเนินการสอบตามตารางสอบ
6. ติดตามการประกาศผลสอบ วันที่ 31 มีนาคม พ.ศ. 2562

### การวิเคราะห์ข้อมูล

ในรายงานนี้จะนำเสนอผลการวิเคราะห์ข้อมูล เป็นค่าสถิติดังนี้

1. คะแนนเฉลี่ย ( $\bar{X}$ )
2. ส่วนเบี่ยงเบนมาตรฐาน ( $S.D.$ )
3. คะแนนสูงสุด ( $MAX$ )
4. คะแนนต่ำสุด ( $MIN$ )
5. ค่าร้อยละ (%)

### บทที่ 3

#### ผลการประเมิน

ในการประเมินคุณภาพการศึกษาขั้นพื้นฐานโดยดำเนินการทดสอบทางการศึกษาระดับชาติด้านพื้นฐาน (O-NET) ของนักเรียนชั้นมัธยมศึกษาปีที่ 6 ของโรงเรียนเตรียมอุดมศึกษา ภาคตะวันออกเฉียงเหนือ นำเสนอ ดังนี้

#### ผลทดสอบทางการศึกษาระดับชาติด้านพื้นฐาน(O-NET) ชั้นมัธยมศึกษาปีที่ 6

ตาราง 3.1 ผลทดสอบทางการศึกษาระดับชาติด้านพื้นฐาน(O-NET) ของนักเรียนชั้นมัธยมศึกษาปีที่ 6 ปีการศึกษา 2561 จำแนกตามวิชา

| รายวิชา       | N   | Max    | Min   | $\bar{X}$ | S.D.  |
|---------------|-----|--------|-------|-----------|-------|
| ภาษาไทย       | 586 | 79.00  | 12.50 | 49.34     | 13.01 |
| สังคมศึกษา    | 588 | 58.00  | 17.00 | 36.30     | 6.43  |
| ภาษาอังกฤษ    | 588 | 85.00  | 8.75  | 30.60     | 12.30 |
| คณิตศาสตร์    | 588 | 100.00 | 5.00  | 35.00     | 19.27 |
| วิทยาศาสตร์   | 588 | 70.40  | 10.40 | 31.15     | 9.09  |
| รวม 5 รายวิชา |     |        |       | 36.48     | -     |

จากตาราง พบว่า ผลทดสอบทางการศึกษาระดับชาติด้านพื้นฐาน (O-NET) ของนักเรียนชั้นมัธยมศึกษาปีที่ 6 ปีการศึกษา 2561 รวม 5 รายวิชา มีคะแนนเฉลี่ย 36.48

พิจารณารายวิชา พบว่า วิชาภาษาไทย มีคะแนนเฉลี่ยสูงสุด ( $\bar{X} = 49.34$ ) รองลงมาคือ วิชาสังคมศึกษา ศาสนาและวัฒนธรรม คือ 36.30 คะแนน วิชาคณิตศาสตร์ 35.00 คะแนน วิชาวิทยาศาสตร์ 31.15 คะแนน และวิชาภาษาอังกฤษ 30.60 คะแนน ตามลำดับ

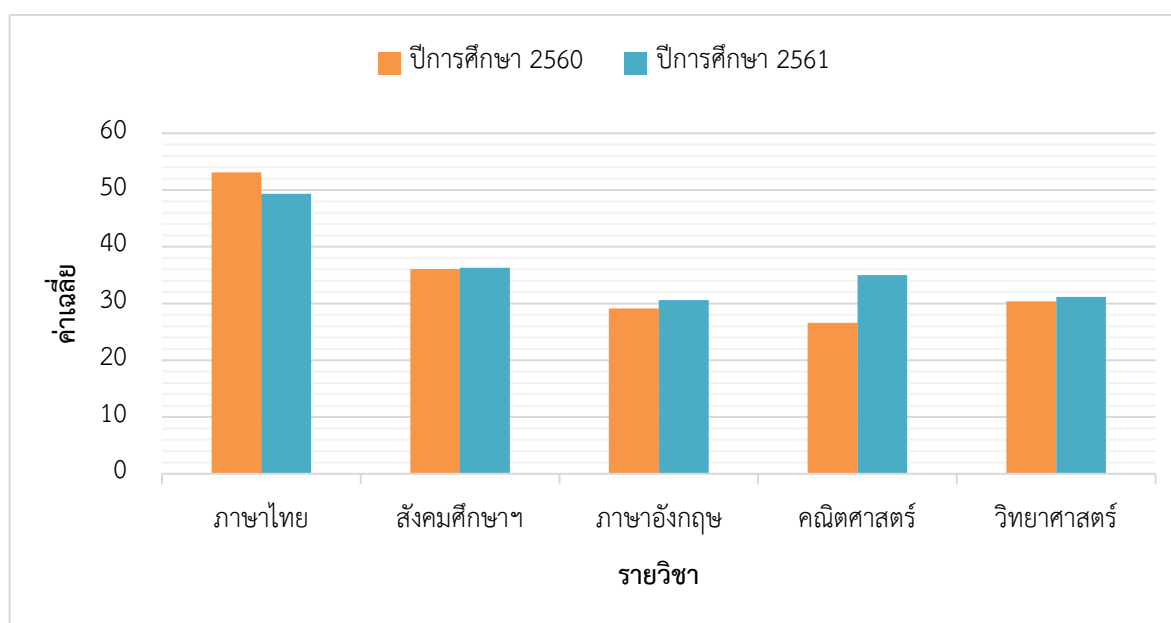
ตาราง 3.2 ผลทดสอบทางการศึกษาระดับชาติด้านพื้นฐาน (O-NET) ของนักเรียนชั้นมัธยมศึกษาปีที่ 6 ปีการศึกษา 2560 และปีการศึกษา 2561 จำแนกตามกลุ่มสาระการเรียนรู้

| วิชา        | ปีการศึกษา 2560 |       | ปีการศึกษา 2561 |       | พัฒนาการ |
|-------------|-----------------|-------|-----------------|-------|----------|
|             | $\bar{X}$       | S.D.  | $\bar{X}$       | S.D.  |          |
| ภาษาไทย     | 53.09           | 13.44 | 49.34           | 13.01 | -3.75    |
| สังคมศึกษาฯ | 36.06           | 7.96  | 36.30           | 6.43  | 0.24     |
| ภาษาอังกฤษ  | 29.14           | 11.26 | 30.60           | 12.30 | 1.46     |
| คณิตศาสตร์  | 26.62           | 16.30 | 35.00           | 19.27 | 8.38     |
| วิทยาศาสตร์ | 30.40           | 10.92 | 31.15           | 9.09  | 0.75     |
| รวม 5 วิชา  | 35.06           | -     | 36.48           | -     | 1.42     |

จากตาราง พบว่า ผลทดสอบทางการศึกษาระดับชาติด้านพื้นฐาน (O-NET) ของนักเรียนชั้นมัธยมศึกษาปีที่ 6 ปีการศึกษา 2561 รวม 5 กลุ่มสาระ มีคะแนนเฉลี่ยปีการศึกษา 2561 ( $\bar{X} = 36.48$ ) สูงกว่าปีการศึกษา 2560 ( $\bar{X} = 35.06$ ) 1.42 คะแนน

พิจารณาตามรายวิชา พบว่า ในปีการศึกษา 2561 มี 4 รายวิชา มีคะแนนเฉลี่ยสูงกว่าปีการศึกษา 2560 คือ รายวิชาสังคมศึกษาฯ ภาษาอังกฤษ คณิตศาสตร์ และวิทยาศาสตร์ตามลำดับ และ 1 รายวิชา มีคะแนนเฉลี่ยในปีการศึกษา 2561 ต่ำกว่าปีการศึกษา 2560 ได้แก่ รายวิชาภาษาไทย

แผนภูมิที่ 1 เปรียบเทียบผลทดสอบทางการศึกษาระดับชาติด้านพื้นฐาน (O-NET) ของนักเรียนชั้นมัธยมศึกษาปีที่ 6 ระหว่างปีการศึกษา 2560 และปีการศึกษา 2561 จำแนกตามรายวิชา (คะแนนเฉลี่ย)

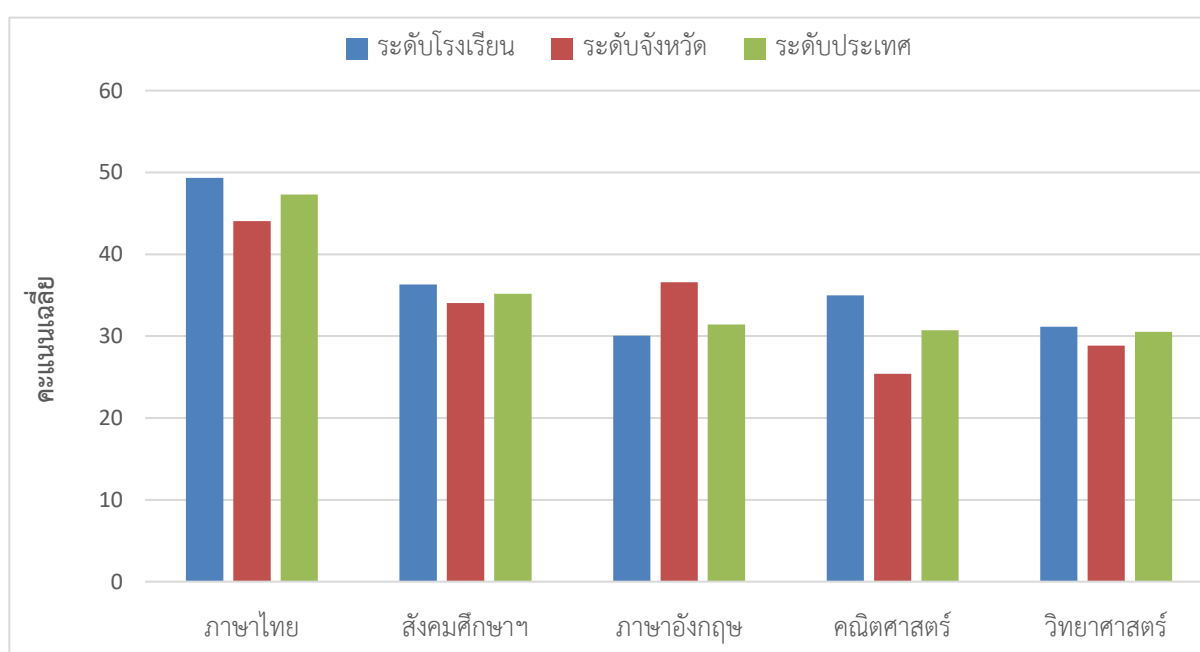


**ตาราง 3.3** ตารางเปรียบเทียบผลทดสอบทางการศึกษาระดับชาติด้านพื้นฐาน (O-NET) ของนักเรียนชั้นมัธยมศึกษาปีที่ 6 ปีการศึกษา 2561 ระดับโรงเรียน ระดับจังหวัด และระดับประเทศ จำแนกตามรายวิชา

| รายวิชา       | ผลทดสอบทางการศึกษาระดับชาติด้านพื้นฐาน (O-NET) ของนักเรียนชั้นมัธยมศึกษาปีที่ 6 ปีการศึกษา 2561 |       |              |       |             |       |
|---------------|---|-------|--------------|-------|-------------|-------|
|               | ระดับโรงเรียน   |       | ระดับจังหวัด |       | ระดับประเทศ |       |
|               | $\bar{X}$   | S.D.  | $\bar{X}$    | S.D.  | $\bar{X}$   | S.D.  |
| ภาษาไทย       | 49.34   | 13.01 | 44.07        | 14.27 | 47.31       | 16.10 |
| สังคมศึกษาฯ   | 36.30   | 6.43  | 34.03        | 7.15  | 35.16       | 7.96  |
| ภาษาอังกฤษ    | 30.60   | 12.30 | 26.60        | 10.79 | 31.41       | 15.30 |
| คณิตศาสตร์    | 35.00   | 19.27 | 25.41        | 15.39 | 30.72       | 20.49 |
| วิทยาศาสตร์   | 31.15   | 9.09  | 28.84        | 9.57  | 30.51       | 11.08 |
| รวม 5 รายวิชา | 36.48   | 12.02 | 31.79        | 11.43 | 35.02       | 14.19 |

จากตาราง พบว่า ผลทดสอบทางการศึกษาระดับชาติด้านพื้นฐาน (O-NET) ของนักเรียนชั้นมัธยมศึกษาปีที่ 6 ปีการศึกษา 2561 ทั้ง 5 รายวิชา มีคะแนนเฉลี่ยระดับโรงเรียนสูงกว่า ระดับจังหวัด และระดับประเทศ

**แผนภูมิที่ 2** เปรียบเทียบผลทดสอบทางการศึกษาระดับชาติด้านพื้นฐาน (O-NET) ของนักเรียนชั้นมัธยมศึกษาปีที่ 6 ปีการศึกษา 2561 ระดับโรงเรียน ระดับจังหวัด และระดับประเทศ จำแนกตามรายวิชา (คะแนนเฉลี่ย)



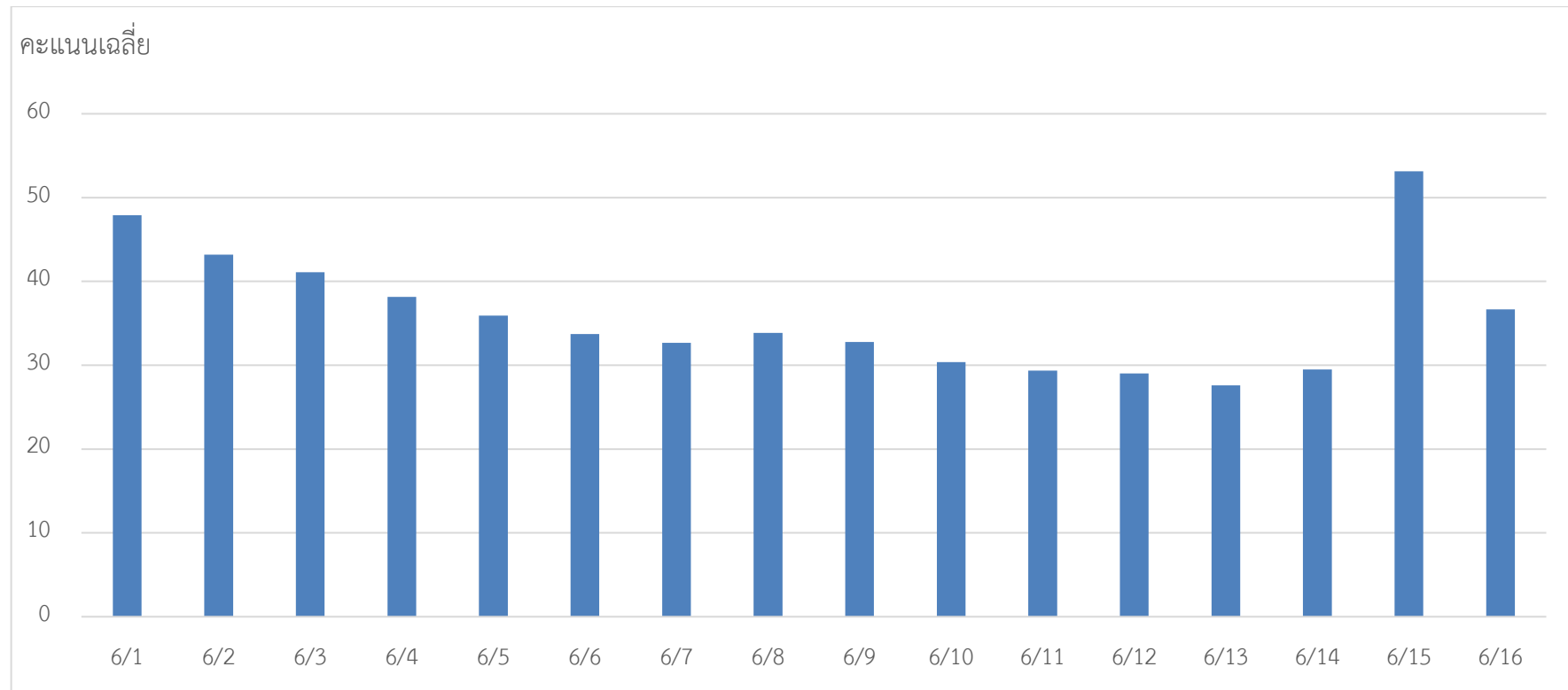
ตาราง 3.4 ผลทดสอบทางการศึกษาระดับชาตินิยมขั้นพื้นฐาน (O-NET) ของนักเรียนชั้นมัธยมศึกษาปีที่ 6 ปีการศึกษา 2561 จำแนกตามห้องเรียน

| ห้องเรียน | คะแนนเฉลี่ยผลทดสอบทางการศึกษาระดับชาตินิยมขั้นพื้นฐาน<br>(O-NET) จำแนกตามรายวิชา |       |       |       |       | คะแนนเฉลี่ย<br>( $\bar{X}$ ) |
|-----------|--|-------|-------|-------|-------|------------------------------|
|           | 01   | 02    | 03    | 04    | 05    |                              |
| ม. 6/1    | 59.36  | 40.46 | 41.67 | 60.13 | 37.92 | 47.91                        |
| ม. 6/2    | 55.98  | 38.48 | 38.19 | 48.19 | 35.23 | 43.21                        |
| ม. 6/3    | 55.86  | 39.33 | 34.74 | 41.15 | 34.41 | 41.10                        |
| ม. 6/4    | 51.42  | 37.13 | 31.63 | 38.33 | 32.17 | 38.14                        |
| ม. 6/5    | 52.28  | 36.21 | 29.52 | 32.12 | 30.80 | 35.92                        |
| ม. 6/6    | 48.78  | 35.13 | 25.56 | 29.61 | 29.55 | 33.72                        |
| ม. 6/7    | 46.11  | 34.54 | 27.30 | 27.23 | 28.29 | 32.69                        |
| ม. 6/8    | 47.05  | 36.11 | 25.59 | 32.50 | 28.07 | 33.86                        |
| ม. 6/9    | 47.58  | 36.13 | 25.83 | 25.83 | 28.58 | 32.79                        |
| ม. 6/10   | 41.72  | 32.14 | 24.49 | 25.61 | 27.91 | 30.37                        |
| ม. 6/11   | 41.30  | 32.89 | 23.82 | 22.76 | 26.01 | 29.36                        |
| ม. 6/12   | 36.59  | 31.76 | 23.71 | 24.41 | 28.69 | 29.03                        |
| ม. 6/13   | 37.08  | 31.25 | 23.30 | 20.90 | 25.44 | <b>27.60</b>                 |
| ม. 6/14   | 39.14  | 30.11 | 23.21 | 27.68 | 27.37 | 29.50                        |
| ม. 6/15   | 63.77  | 43.63 | 48.88 | 65.83 | 43.61 | <b>53.14</b>                 |
| ม. 6/16   | 50.85  | 37.17 | 35.24 | 30.98 | 29.09 | 36.67                        |

จากตาราง พบว่า ผลทดสอบทางการศึกษาระดับชาตินิยมขั้นพื้นฐาน(O-NET) ของนักเรียนชั้นมัธยมศึกษาปีที่ 6 ปีการศึกษา 2561 ของนักเรียนชั้น ม. 6/15 มีคะแนนเฉลี่ยสูงสุด รองลงมาคือ ชั้น ม.6/1 , 6/2 , 6/3 , 6/4 , 6/16 , 6/5 , 6/8 , 6/6 , 6/9 , 6/7 , 6/10 , 6/14 , 6/11 , 6/12 ตามลำดับและชั้น ม. 6/13 มีคะแนนเฉลี่ยต่ำที่สุด



แผนภูมิที่ 3 ผลทดสอบทางการศึกษาระดับชาติขั้นพื้นฐาน (O-NET) ของนักเรียนชั้นมัธยมศึกษาปีที่ 6 ปีการศึกษา 2561 จำแนกตามห้องเรียน



## บทที่ 4

### สรุปผลและข้อเสนอแนะ

รายงานฉบับนี้ โรงเรียนเตรียมอุดมศึกษา ภาคตะวันออกเฉียงเหนือ ได้จัดทำขึ้นโดยมีวัตถุประสงค์เพื่อรายงานผลการทดสอบทางการศึกษาระดับชาติขั้นพื้นฐาน (O-NET) ในระดับชั้นมัธยมศึกษาปีที่ 6 ปีการศึกษา 2561 โดยดำเนินการประเมินผลสัมฤทธิ์ทางการเรียนของนักเรียน เพื่อเป็นการกำกับติดตามควบคุมคุณภาพการจัดการศึกษา และนำผลการประเมินที่ได้ไปใช้ในการกำหนดนโยบาย และวางแผนการพัฒนาคุณภาพการศึกษาระดับสถานศึกษา ซึ่งสรุปผลได้ดังนี้

#### ประชากร

นักเรียนชั้นมัธยมศึกษาปีที่ 6 ปีการศึกษา 2561 โรงเรียนเตรียมอุดมศึกษา ภาคตะวันออกเฉียงเหนือ จำนวน 597 คน

#### กลุ่มตัวอย่าง

นักเรียนชั้นมัธยมศึกษาปีที่ 6 ปีการศึกษา 2561 โรงเรียนเตรียมอุดมศึกษา ภาคตะวันออกเฉียงเหนือ จำนวน 597 คน

#### เครื่องมือที่ใช้

แบบทดสอบของสถาบันทดสอบทางการศึกษาแห่งชาติ (องค์การมหาชน) ซึ่งเป็นแบบทดสอบเลือกตอบ และเติมคำตอบ ชั้นมัธยมศึกษาปีที่ 6 สอบวิชา ภาษาไทย สังคมศึกษา ศาสนาและวัฒนธรรม ภาษาอังกฤษ คณิตศาสตร์ และ วิทยาศาสตร์

#### สรุปผลการประเมิน

การทดสอบทางการศึกษาระดับชาติขั้นพื้นฐาน ปีการศึกษา 2561 ของนักเรียนชั้นมัธยมศึกษา ปีที่ 6 มีผลสรุปได้ ดังนี้

1. ผลการทดสอบทางการศึกษาระดับชาติขั้นพื้นฐาน(O-NET) ชั้นมัธยมศึกษาปีที่ 6 โรงเรียนเตรียมอุดมศึกษา ภาคตะวันออกเฉียงเหนือ ปีการศึกษา 2561

1.1 ผลทดสอบทางการศึกษาระดับชาติขั้นพื้นฐาน(O-NET) ของนักเรียนชั้นมัธยมศึกษาปีที่ 6 ปีการศึกษา 2561 รวม 5 วิชา มีคะแนนเฉลี่ย 36.48 วิชาภาษาไทย มีคะแนนเฉลี่ยสูงสุด คือ 49.34 คะแนน รองลงมาคือวิชาสังคมศึกษาฯ 36.30 คะแนน วิชาคณิตศาสตร์ 35.00 คะแนน วิชาวิทยาศาสตร์ 31.15 คะแนน และวิชาภาษาอังกฤษ 30.60 คะแนน ตามลำดับ

1.2 ผลทดสอบทางการศึกษาระดับชาติด้านพื้นฐาน (O-NET) ของนักเรียนชั้นมัธยมศึกษาปีที่ 6 ปีการศึกษา 2561 รวม 5 รายวิชา มีคะแนนเฉลี่ยปีการศึกษา 2561 ( $\bar{X} = 36.48$ ) สูงกว่าปีการศึกษา 2560 ( $\bar{X} = 35.06$ ) 1.42 คะแนน เมื่อพิจารณารายวิชา พบว่า มี 4 รายวิชา ในปีการศึกษา 2561 มีคะแนนเฉลี่ยสูงกว่าปีการศึกษา 2560 คือ วิชาสังคมศึกษา วิชาภาษาอังกฤษ วิชาคณิตศาสตร์ และวิชาวิทยาศาสตร์ ตามลำดับ และมี 1 รายวิชา มีคะแนนเฉลี่ยในปีการศึกษา 2561 ต่ำกว่าปีการศึกษา 2560 ได้แก่ วิชาภาษาไทย

2. โรงเรียนมีผลการทดสอบทางการศึกษาระดับชาติด้านพื้นฐาน (O-NET) 6 ปีการศึกษา 2561 สูงกว่าระดับจังหวัดและระดับประเทศ ทุกรายวิชา

3. ผลทดสอบทางการศึกษาระดับชาติด้านพื้นฐาน (O-NET) ของนักเรียนชั้นมัธยมศึกษาปีที่ 6 ปีการศึกษา 2561 จำแนกตามรายห้องเรียน ของนักเรียนชั้น ม. 6/15 มีคะแนนเฉลี่ยสูงสุด รองลงมาคือ ชั้น ม.6/1 , 6/2 , 6/3 , 6/4 , 6/16 , 6/5 , 6/8 , 6/6 , 6/9 , 6/7 , 6/10 , 6/14 , 6/11 , 6/12 ตามลำดับ และ ชั้นม. 6/13 มีคะแนนเฉลี่ยต่ำที่สุด

### ข้อเสนอแนะในการนำผลการประเมินไปใช้

#### ระดับสถานศึกษา

1. วิเคราะห์จำแนกข้อมูลของโรงเรียน แยกกลุ่มสาระ และมาตรฐานการเรียนรู้ ร่วมกันค้นหาสาเหตุที่ผลสัมฤทธิ์ทางการเรียนต่ำ
2. วิเคราะห์ความสัมพันธ์ของผล O-NET กับผลสัมฤทธิ์ทางการเรียนของนักเรียนที่ประเมินโดยครูผู้สอนในชั้นเรียน ว่ามีแนวโน้มไปในทางเดียวกันหรือไม่ คือ นักเรียนที่เรียนเก่งได้คะแนน O-NET สูง นักเรียนที่เรียนอ่อนได้คะแนน O-NET ต่ำ
3. ตรวจสอบ ทบทวนคุณภาพ เกี่ยวกับหลักสูตร สื่อการสอน และการประเมินผลให้สอดคล้องกับมาตรฐานการเรียนรู้และตัวชี้วัด
4. ปรับปรุงแผนปฏิบัติการประจำปีการศึกษา 2561
5. ประสานการดำเนินงานทุกฝ่ายในโรงเรียน จัดกิจกรรมที่มุ่งสู่คุณภาพผู้เรียน
6. ส่งเสริมคุณภาพของครูอย่างต่อเนื่องทั้งด้านการจัดการเรียนรู้ การวัดและประเมินผลในชั้นเรียน และการนำผลการประเมินไปใช้ในการจัดการเรียนรู้

## บรรณานุกรม

สถาบันทดสอบทางการศึกษาแห่งชาติ(องค์การมหาชน). (2561). คู่มือการจัดสอบทางการศึกษาระดับชาติขั้นพื้นฐาน (O-NET). ช่วงชั้นที่ 4 สำหรับศูนย์สอบและสนามสอบ. กรุงเทพฯ: สถาบันทดสอบทางการศึกษาแห่งชาติ (องค์การมหาชน).

ระบบประกาศและรายงานผลสอบโอเน็ต สถาบันทดสอบทางการศึกษาแห่งชาติ(องค์การมหาชน).

สืบค้นเมื่อ 15 เมษายน 2561, จาก

<http://www.newonetresult.niets.or.th/AnnouncementWeb/School/ReportSchoolBySchool.aspx?mi=2>

ภาคผนวก

ภาคผนวก ก  
ผลการทดสอบรายบุคคล



สถาบันทดสอบทางการศึกษาแห่งชาติ (องค์การมหาชน)  
National Institute of Educational Testing Service (Public Organization)

รายงานผลการทดสอบทางการศึกษาระดับชาตินิยมขั้นพื้นฐาน (O-NET)  
ชั้นมัธยมศึกษาปีที่ 6 ปีการศึกษา 2561  
ฉบับที่ 1 - ผลการทดสอบรายบุคคลสำหรับโรงเรียน

รหัสโรงเรียน 1047022016

ชื่อโรงเรียน เตรียมอุดมศึกษา ภาคตะวันออกเฉียงเหนือ

ขนาดโรงเรียน ใหญ่

ที่ตั้งโรงเรียน นอกเมือง

จังหวัด สกลนคร

ภาค ตะวันออกเฉียงเหนือ

สังกัด สำนักงานคณะกรรมการการศึกษาขั้นพื้นฐาน

| ลำดับ | เลขที่<br>นั่งสอบ | เลขประจำตัว<br>ประชาชน | ชื่อ - สกุล              | ผลคะแนนการทดสอบ O-NET จำแนกตามวิชา |       |       |       |       | ระดับผลการทดสอบ O-NET จำแนกตามวิชา |      |      |      |      | ร้อยละ 30 ผลการ<br>ทดสอบ O-NET |
|-------|-------------------|------------------------|--------------------------|------------------------------------|-------|-------|-------|-------|------------------------------------|------|------|------|------|--------------------------------|
|       |                   |                        |                          | 01                                 | 04    | 05    | 02    | 03    | 01                                 | 04   | 05   | 02   | 03   |                                |
| 1     | 00822806          | 1100201575440          | พิมพ์ชนก ภูริเศรษฐศักดิ์ | 72.00                              | 70.00 | 46.40 | 46.00 | 46.25 | 3.50                               | 3.00 | 2.50 | 2.00 | 2.50 | 0.80                           |
| 2     | 00822808          | 1100401057752          | ศศิกันต์ อินทร์งาม       | 52.50                              | 37.50 | 25.20 | 35.00 | 22.50 | 2.50                               | 2.00 | 1.50 | 1.50 | 1.50 | 0.53                           |
| 3     | 00822810          | 1100501555681          | สุวิจักขณ์ พิมพ์า        | 60.00                              | 30.00 | 36.80 | 37.00 | 31.25 | 3.00                               | 2.00 | 2.00 | 1.50 | 2.00 | 0.62                           |
| 4     | 00822812          | 1100703020371          | จิราพร ทนน้ำ             | 50.00                              | 40.00 | 32.00 | 38.00 | 30.00 | 2.50                               | 2.00 | 1.50 | 2.00 | 1.50 | 0.57                           |
| 5     | 00822814          | 1100703033121          | จุฑารัตน์ โสมรักษ์       | 60.00                              | 47.50 | 29.20 | 41.00 | 18.75 | 3.00                               | 2.50 | 1.50 | 2.00 | 1.50 | 0.63                           |
| 6     | 00822816          | 1100703040194          | ยุรน้อย ไชยสิงห์         | 30.00                              | 25.00 | 35.20 | 17.00 | 23.75 | 1.50                               | 1.50 | 2.00 | 1.00 | 1.50 | 0.44                           |
| 7     | 00822818          | 1100703084949          | อนัญญา ชองวงค์หาล้า      | -                                  | -     | -     | -     | -     | -                                  | -    | -    | -    | -    | 0.00                           |
| 8     | 00822820          | 1100703108309          | ศศินันท์ สุวรรณชัยรบ     | 58.00                              | 25.00 | 22.80 | 45.00 | 20.00 | 3.00                               | 1.50 | 1.50 | 2.00 | 1.50 | 0.57                           |
| 9     | 00822822          | 1100703119092          | นงนภัทร รอดเรือง         | 44.50                              | 27.50 | 26.40 | 28.00 | 18.75 | 2.50                               | 2.00 | 1.50 | 1.50 | 1.50 | 0.53                           |
| 10    | 00822824          | 1100703288196          | ภิญญ์ภูริ บูริงาม        | -                                  | 17.50 | 31.20 | 35.00 | 27.50 | -                                  | 1.50 | 1.50 | 1.50 | 1.50 | 0.37                           |
| 11    | 00822826          | 1101801085410          | ศศิกานต์ รอดเปล่ง        | 70.00                              | 40.00 | 36.80 | 39.00 | 56.25 | 3.50                               | 2.00 | 2.00 | 2.00 | 2.50 | 0.71                           |
| 12    | 00822828          | 1101801129069          | ธัญลักษณ์ หลักทอง        | 19.50                              | 15.00 | 18.80 | 29.00 | 21.25 | 1.00                               | 1.50 | 1.00 | 1.50 | 1.50 | 0.39                           |
| 13    | 00822830          | 1101801166134          | มินทร์ทศลา สีนาราช       | 53.50                              | 45.00 | 34.80 | 37.00 | 35.00 | 2.50                               | 2.50 | 2.00 | 1.50 | 2.00 | 0.62                           |
| 14    | 00822831          | 1102003142620          | นัฐฐาภรณ์ เสนีพิสัย      | 40.00                              | 20.00 | 21.20 | 19.00 | 16.25 | 2.00                               | 1.50 | 1.50 | 1.00 | 1.50 | 0.44                           |
| 15    | 00822833          | 1102003183903          | มุขลดา พงศ์ศรี           | 25.50                              | 10.00 | 24.80 | 26.00 | 18.75 | 1.50                               | 1.00 | 1.50 | 1.00 | 1.50 | 0.38                           |
| 16    | 00822835          | 1102003257796          | พจนินชา ศรีบุญขาม        | 44.50                              | 27.50 | 29.20 | 38.00 | 30.00 | 2.50                               | 2.00 | 1.50 | 2.00 | 1.50 | 0.57                           |

หมายเหตุ : กรณีที่พบคะแนนเป็นเครื่องหมาย \* หรือ x กรุณาติดต่อ สทศ.

เกณฑ์ของการกำหนดช่วงระดับคะแนน O-NET อยู่หน้าสุดท้ายของรายงาน



รายงานผลการทดสอบทางการศึกษาระดับชาตินิยมขั้นพื้นฐาน (O-NET)  
 ชั้นมัธยมศึกษาปีที่ 6 ปีการศึกษา 2561  
 ฉบับที่ 1 - ผลการทดสอบรายบุคคลสำหรับโรงเรียน

รหัสโรงเรียน 1047022016

ชื่อโรงเรียน เตรียมอุดมศึกษา ภาคตะวันออกเฉียงเหนือ

ขนาดโรงเรียน ใหญ่

ที่ตั้งโรงเรียน นอกเมือง

จังหวัด สกลนคร

ภาค ตะวันออกเฉียงเหนือ

สังกัด สำนักงานคณะกรรมการการศึกษาขั้นพื้นฐาน

| ลำดับ | เลขที่<br>นั่งสอบ | เลขประจำตัว<br>ประชาชน | ชื่อ - สกุล            | ผลคะแนนการทดสอบ O-NET จำแนกตามวิชา |        |       |       |       | ระดับผลการทดสอบ O-NET จำแนกตามวิชา |      |      |      |      | ร้อยละ 30 ผลการ<br>ทดสอบ O-NET |
|-------|-------------------|------------------------|------------------------|------------------------------------|--------|-------|-------|-------|------------------------------------|------|------|------|------|--------------------------------|
|       |                   |                        |                        | 01                                 | 04     | 05    | 02    | 03    | 01                                 | 04   | 05   | 02   | 03   |                                |
| 17    | 00822837          | 1103100658652          | จิตรนันท์ พวงนิล       | 63.50                              | 57.50  | 40.40 | 42.00 | 41.25 | 3.00                               | 3.00 | 2.00 | 2.00 | 2.00 | 0.71                           |
| 18    | 00822839          | 1103703014650          | จิรัฐติกาธ รัตน โลกสูง | 47.50                              | 12.50  | 19.20 | 30.00 | 35.00 | 2.50                               | 1.50 | 1.00 | 1.50 | 2.00 | 0.51                           |
| 19    | 00822841          | 1103703026194          | ภาวิณี นาห้วนิล        | 74.50                              | 80.00  | 56.00 | 41.00 | 62.50 | 3.50                               | 3.50 | 2.50 | 2.00 | 3.00 | 0.85                           |
| 20    | 00822843          | 1103703055364          | พรรษนะ สันพัคพานิช     | 63.00                              | 100.00 | 48.80 | 38.00 | 48.75 | 3.00                               | 4.00 | 2.50 | 2.00 | 2.50 | 0.83                           |
| 21    | 00822845          | 1103703111175          | ชนะดา หุ่มเรื่องวงษ์   | 32.50                              | 12.50  | 20.40 | 26.00 | 22.50 | 2.00                               | 1.50 | 1.50 | 1.00 | 1.50 | 0.44                           |
| 22    | 00822847          | 1103703145380          | ภูวคณ อดใจ             | 18.50                              | 15.00  | 26.00 | 28.00 | 21.25 | 1.00                               | 1.50 | 1.50 | 1.50 | 1.50 | 0.42                           |
| 23    | 00822849          | 1104000036391          | ชัชชัย ศิริภูธร        | 16.00                              | 30.00  | 26.00 | 25.00 | 17.50 | 1.00                               | 2.00 | 1.50 | 1.00 | 1.50 | 0.41                           |
| 24    | 00822851          | 1104300278773          | นพรัตน์ อินทรวงษ์      | 47.00                              | 17.50  | 22.00 | 36.00 | 27.50 | 2.50                               | 1.50 | 1.50 | 1.50 | 1.50 | 0.51                           |
| 25    | 00822853          | 1104300282258          | ชนัญญา เหล่าพล         | 36.50                              | 22.50  | 18.00 | 33.00 | 36.25 | 2.00                               | 1.50 | 1.00 | 1.50 | 2.00 | 0.48                           |
| 26    | 00822855          | 1104300298570          | สิริไพท โกมลวิภาต      | 67.50                              | 32.50  | 32.40 | 45.00 | 63.75 | 3.00                               | 2.00 | 1.50 | 2.00 | 3.00 | 0.68                           |
| 27    | 00822857          | 1104300306441          | วรินทร์ มาตศรี         | 41.50                              | 7.50   | 24.00 | 30.00 | 21.25 | 2.00                               | 1.00 | 1.50 | 1.50 | 1.50 | 0.45                           |
| 28    | 00822859          | 1104300318244          | ปิ่นฉพร คุณทุม         | 51.00                              | 82.50  | 54.00 | 40.00 | 57.50 | 2.50                               | 3.50 | 2.50 | 2.00 | 2.50 | 0.77                           |
| 29    | 00822861          | 1104300326158          | ฉัตรพงษ์ ชานัน โท      | 39.50                              | 45.00  | 36.00 | 40.00 | 31.25 | 2.00                               | 2.50 | 2.00 | 2.00 | 2.00 | 0.63                           |
| 30    | 00822863          | 1104300330392          | อริกา คงประกอบ         | 48.50                              | 40.00  | 24.80 | 33.00 | 25.00 | 2.50                               | 2.00 | 1.50 | 1.50 | 1.50 | 0.53                           |
| 31    | 00822865          | 1104300342994          | จิระยุทธ ผักบัวแก้ว    | 47.00                              | 25.00  | 25.20 | 40.00 | 30.00 | 2.50                               | 1.50 | 1.50 | 2.00 | 1.50 | 0.54                           |
| 32    | 00822867          | 1110201217217          | กอญ่า การะจักร์        | 46.00                              | 25.00  | 32.40 | 33.00 | 21.25 | 2.50                               | 1.50 | 1.50 | 1.50 | 1.50 | 0.51                           |

หมายเหตุ : กรณีที่พบคะแนนเป็นเครื่องหมาย \* หรือ x กรุณาติดต่อ สทศ.

เกณฑ์ของการกำหนดช่วงระดับคะแนน O-NET อยู่หน้าสุดท้ายของรายงาน





รายงานผลการทดสอบทางการศึกษาระดับชาตินำพื้นฐาน (O-NET)  
ชั้นมัธยมศึกษาปีที่ 6 ปีการศึกษา 2561  
ฉบับที่ 1 - ผลการทดสอบรายบุคคลสำหรับโรงเรียน

รหัสโรงเรียน 1047022016

ชื่อโรงเรียน เตรียมอุดมศึกษา ภาคตะวันออกเฉียงเหนือ

ขนาดโรงเรียน ใหญ่

ที่ตั้งโรงเรียน นอกเมือง

จังหวัด สกลนคร

ภาค ตะวันออกเฉียงเหนือ

สังกัด สำนักงานคณะกรรมการการศึกษานำพื้นฐาน

| ลำดับ | เลขที่<br>นั่งสอบ | เลขประจำตัว<br>ประชาชน | ชื่อ - สกุล             | ผลคะแนนการทดสอบ O-NET จำแนกตามวิชา |       |       |       |       | ระดับผลการทดสอบ O-NET จำแนกตามวิชา |      |      |      |      | ร้อยละ 30 ผลการ<br>ทดสอบ O-NET |
|-------|-------------------|------------------------|-------------------------|------------------------------------|-------|-------|-------|-------|------------------------------------|------|------|------|------|--------------------------------|
|       |                   |                        |                         | 01                                 | 04    | 05    | 02    | 03    | 01                                 | 04   | 05   | 02   | 03   |                                |
| 33    | 00822869          | 1110201222750          | นิภาพร เกษวี            | 31.50                              | 12.50 | 22.00 | 27.00 | 25.00 | 2.00                               | 1.50 | 1.50 | 1.00 | 1.50 | 0.44                           |
| 34    | 00822871          | 1110301331321          | วิลาวัลย์ วงษ์ชาติ      | 46.00                              | 20.00 | 20.00 | 34.00 | 13.75 | 2.50                               | 1.50 | 1.50 | 1.50 | 1.00 | 0.48                           |
| 35    | 00822873          | 1110301345209          | วิริยา ขำงาม            | 61.00                              | 70.00 | 34.00 | 51.00 | 50.00 | 3.00                               | 3.00 | 2.00 | 2.50 | 2.50 | 0.78                           |
| 36    | 00822875          | 1119901888066          | ศศิปรียา พิภูลศรี       | 58.00                              | 45.00 | 32.80 | 35.00 | 37.50 | 3.00                               | 2.50 | 2.00 | 1.50 | 2.00 | 0.65                           |
| 37    | 00822877          | 1119901902611          | ศิริลักษณ์ เครือพันธุ์  | 55.50                              | 20.00 | 35.20 | 41.00 | 21.25 | 2.50                               | 1.50 | 2.00 | 2.00 | 1.50 | 0.57                           |
| 38    | 00822879          | 1119901912447          | วิภาวรรณ คมชา           | 37.00                              | 25.00 | 18.80 | 26.00 | 18.75 | 2.00                               | 1.50 | 1.00 | 1.00 | 1.50 | 0.41                           |
| 39    | 00822881          | 1120300125663          | วันสพร อ่อนดี           | 61.50                              | 65.00 | 50.00 | 36.00 | 43.75 | 3.00                               | 3.00 | 2.50 | 1.50 | 2.00 | 0.70                           |
| 40    | 00822883          | 1139600098601          | หทัยภัทร ตั้งจิตร       | 68.00                              | 30.00 | 32.80 | 42.00 | 25.00 | 3.00                               | 2.00 | 2.00 | 2.00 | 1.50 | 0.63                           |
| 41    | 00822885          | 1200101917259          | พิมพ์ชนก ศรีสาคร        | 46.50                              | 30.00 | 35.60 | 38.00 | 25.00 | 2.50                               | 2.00 | 2.00 | 2.00 | 1.50 | 0.60                           |
| 42    | 00822887          | 1209301088858          | จิรวัดน์ ผลจันทร์       | 52.50                              | 22.50 | 24.40 | 43.00 | 45.00 | 2.50                               | 1.50 | 1.50 | 2.00 | 2.50 | 0.60                           |
| 43    | 00822889          | 1209701926419          | พรชิตา เลิศฤาไชย        | 27.50                              | 20.00 | 18.80 | 22.00 | 18.75 | 1.50                               | 1.50 | 1.00 | 1.00 | 1.50 | 0.38                           |
| 44    | 00822891          | 1209701987451          | กชกร มั่งมั่ง           | 57.00                              | 22.50 | 46.00 | 32.00 | 21.25 | 2.50                               | 1.50 | 2.50 | 1.50 | 1.50 | 0.56                           |
| 45    | 00822893          | 1219800328129          | ปิยะฉัตร ชาญชัย         | 71.00                              | 52.50 | 62.40 | 47.00 | 43.75 | 3.50                               | 2.50 | 3.00 | 2.50 | 2.00 | 0.81                           |
| 46    | 00822895          | 1219900758851          | สันธิติ พรหมสาขาณสกลนคร | 18.00                              | 10.00 | 22.00 | 28.00 | 31.25 | 1.00                               | 1.00 | 1.50 | 1.50 | 2.00 | 0.42                           |
| 47    | 00822897          | 1219900761444          | ณัฐศักดิ์ รัตตะพงษ์     | 45.50                              | 37.50 | 30.00 | 44.00 | 36.25 | 2.50                               | 2.00 | 1.50 | 2.00 | 2.00 | 0.60                           |
| 48    | 00822899          | 1219900802159          | พิมพ์ภััสสร สุวรรณ      | 41.00                              | 27.50 | 30.80 | 32.00 | 28.75 | 2.00                               | 2.00 | 1.50 | 1.50 | 1.50 | 0.51                           |

หมายเหตุ : กรณีที่พบคะแนนเป็นเครื่องหมาย \* หรือ x กรุณาติดต่อ สทศ.

เกณฑ์ของการกำหนดช่วงระดับคะแนน O-NET อยู่หน้าสุดท้ายของรายงาน



รายงานผลการทดสอบทางการศึกษาระดับชาตินิยมขั้นพื้นฐาน (O-NET)  
ชั้นมัธยมศึกษาปีที่ 6 ปีการศึกษา 2561  
ฉบับที่ 1 - ผลการทดสอบรายบุคคลสำหรับโรงเรียน

รหัสโรงเรียน 1047022016

ชื่อโรงเรียน เตรียมอุดมศึกษา ภาคตะวันออกเฉียงเหนือ

ขนาดโรงเรียน ใหญ่

ที่ตั้งโรงเรียน นอกเมือง

จังหวัด สกลนคร

ภาค ตะวันออกเฉียงเหนือ

สังกัด สำนักงานคณะกรรมการการศึกษาขั้นพื้นฐาน

| ลำดับ | เลขที่<br>นั่งสอบ | เลขประจำตัว<br>ประชาชน | ชื่อ - สกุล         | ผลคะแนนการทดสอบ O-NET จำแนกตามวิชา |       |       |       |       | ระดับผลการทดสอบ O-NET จำแนกตามวิชา |      |      |      |      | ร้อยละ 30 ผลการ<br>ทดสอบ O-NET |
|-------|-------------------|------------------------|---------------------|------------------------------------|-------|-------|-------|-------|------------------------------------|------|------|------|------|--------------------------------|
|       |                   |                        |                     | 01                                 | 04    | 05    | 02    | 03    | 01                                 | 04   | 05   | 02   | 03   |                                |
| 49    | 00822901          | 1220400183524          | ธีรพงศ์ กุ่มเมฆ     | 46.50                              | 47.50 | 35.60 | 32.00 | 35.00 | 2.50                               | 2.50 | 2.00 | 1.50 | 2.00 | 0.62                           |
| 50    | 00822903          | 1229900917304          | จิตรรัตน์ เรืองคำ   | 58.00                              | 27.50 | 24.40 | 37.00 | 63.75 | 3.00                               | 2.00 | 1.50 | 1.50 | 3.00 | 0.65                           |
| 51    | 00822905          | 1300101211703          | เรณูมาศ ยอดคำตัน    | 58.00                              | 25.00 | 38.00 | 38.00 | 25.00 | 3.00                               | 1.50 | 2.00 | 2.00 | 1.50 | 0.60                           |
| 52    | 00822907          | 1309902806053          | กัญญนันท์ ปฐมชัยชนะ | 63.50                              | 40.00 | 35.20 | 40.00 | 36.25 | 3.00                               | 2.00 | 2.00 | 2.00 | 2.00 | 0.66                           |
| 53    | 00822909          | 1309902828171          | ปัญญาพล ต้องคำศรี   | 47.00                              | 27.50 | 26.00 | 43.00 | 31.25 | 2.50                               | 2.00 | 1.50 | 2.00 | 2.00 | 0.60                           |
| 54    | 00822911          | 1309902847744          | ชลธิชา ยอชตะคุ      | 67.00                              | 45.00 | 33.60 | 37.00 | 31.25 | 3.00                               | 2.50 | 2.00 | 1.50 | 2.00 | 0.65                           |
| 55    | 00822913          | 1310600311754          | กฤษณิศา จะด้นพงษ์   | 61.00                              | 52.50 | 36.80 | 46.00 | 28.75 | 3.00                               | 2.50 | 2.00 | 2.00 | 1.50 | 0.66                           |
| 56    | 00822915          | 1319900737593          | สิทธิศักดิ์ ศรีโคตร | 61.00                              | 32.50 | 28.40 | 45.00 | 40.00 | 3.00                               | 2.00 | 1.50 | 2.00 | 2.00 | 0.63                           |
| 57    | 00822917          | 1329900985872          | กษมา คำตานิตย์      | 59.00                              | 87.50 | 42.40 | 44.00 | 42.50 | 3.00                               | 4.00 | 2.00 | 2.00 | 2.00 | 0.77                           |
| 58    | 00822919          | 1330901364199          | มณีนุช ล่าลอง       | 44.00                              | 52.50 | 22.40 | 32.00 | 25.00 | 2.00                               | 2.50 | 1.50 | 1.50 | 1.50 | 0.53                           |
| 59    | 00822921          | 1340701734421          | วัชรภรณ์ ปิยะนันท์  | 43.00                              | 17.50 | 34.00 | 29.00 | 20.00 | 2.00                               | 1.50 | 2.00 | 1.50 | 1.50 | 0.51                           |
| 60    | 00822923          | 1350101567427          | ทัศนีย์ โคนตะสิงห์  | 50.00                              | 17.50 | 17.60 | 32.00 | 23.75 | 2.50                               | 1.50 | 1.00 | 1.50 | 1.50 | 0.48                           |
| 61    | 00822925          | 1379900154083          | กชกร ชุกกลิ่น       | 23.50                              | 15.00 | 22.80 | 30.00 | 20.00 | 1.50                               | 1.50 | 1.50 | 1.50 | 1.50 | 0.45                           |
| 62    | 00822927          | 1409800425904          | ณัฐภรณ์ ชำกรม       | 41.00                              | 22.50 | 25.60 | 36.00 | 20.00 | 2.00                               | 1.50 | 1.50 | 1.50 | 1.50 | 0.48                           |
| 63    | 00822929          | 1409902970057          | ศุภกฤต พิ้องทวีโชค  | 29.00                              | 20.00 | 30.80 | 20.00 | 18.75 | 1.50                               | 1.50 | 1.50 | 1.00 | 1.50 | 0.41                           |
| 64    | 00822931          | 1409902983531          | จิตรานุช แสนอุบล    | 63.00                              | 52.50 | 42.80 | 41.00 | 48.75 | 3.00                               | 2.50 | 2.00 | 2.00 | 2.50 | 0.71                           |

หมายเหตุ : กรณีที่พบคะแนนเป็นเครื่องหมาย \* หรือ x กรุณาติดต่อ สทศ.

เกณฑ์ของการกำหนดช่วงระดับคะแนน O-NET อยู่หน้าสุดท้ายของรายงาน



สถาบันทดสอบทางการศึกษาแห่งชาติ (องค์การมหาชน)  
National Institute of Educational Testing Service (Public Organization)

รายงานผลการทดสอบทางการศึกษาระดับชาตินิยมขั้นพื้นฐาน (O-NET)  
ชั้นมัธยมศึกษาปีที่ 6 ปีการศึกษา 2561  
ฉบับที่ 1 - ผลการทดสอบรายบุคคลสำหรับโรงเรียน

รหัสโรงเรียน 1047022016

ชื่อโรงเรียน เตรียมอุดมศึกษา ภาคตะวันออกเฉียงเหนือ

ขนาดโรงเรียน ใหญ่

ที่ตั้งโรงเรียน นอกเมือง

จังหวัด สกลนคร

ภาค ตะวันออกเฉียงเหนือ

สังกัด สำนักงานคณะกรรมการการศึกษาขั้นพื้นฐาน

| ลำดับ | เลขที่<br>นั่งสอบ | เลขประจำตัว<br>ประชาชน | ชื่อ - สกุล           | ผลคะแนนการทดสอบ O-NET จำแนกตามวิชา |       |       |       |       | ระดับผลการทดสอบ O-NET จำแนกตามวิชา |      |      |      |      | ร้อยละ 30 ผลการ<br>ทดสอบ O-NET |
|-------|-------------------|------------------------|-----------------------|------------------------------------|-------|-------|-------|-------|------------------------------------|------|------|------|------|--------------------------------|
|       |                   |                        |                       | 01                                 | 04    | 05    | 02    | 03    | 01                                 | 04   | 05   | 02   | 03   |                                |
| 65    | 00822933          | 1410601374988          | ธิชานนท์ สิทธิพรหม    | 32.00                              | 20.00 | 16.80 | 28.00 | 18.75 | 2.00                               | 1.50 | 1.00 | 1.50 | 1.50 | 0.45                           |
| 66    | 00822935          | 1410601375208          | ชลธร พิษพันธ์         | 64.00                              | 30.00 | 18.40 | 40.00 | 50.00 | 3.00                               | 2.00 | 1.00 | 2.00 | 2.50 | 0.63                           |
| 67    | 00822937          | 1410601375267          | อิสระพงษ์ ถิ่นวิมล    | 67.00                              | 77.50 | 68.80 | 40.00 | 32.50 | 3.00                               | 3.50 | 3.00 | 2.00 | 2.00 | 0.80                           |
| 68    | 00822939          | 1410601376441          | จันทร์จิรา ศาสนะสุพิน | 40.50                              | 20.00 | 27.60 | 32.00 | 17.50 | 2.00                               | 1.50 | 1.50 | 1.50 | 1.50 | 0.48                           |
| 69    | 00822941          | 1410601376522          | เปรมฤดี วงศ์กันยา     | 47.50                              | 25.00 | 16.40 | 35.00 | 45.00 | 2.50                               | 1.50 | 1.00 | 1.50 | 2.50 | 0.53                           |
| 70    | 00822943          | 1410601376913          | ภวินท์ สีตารักษ์      | 53.50                              | 47.50 | 23.20 | 45.00 | 25.00 | 2.50                               | 2.50 | 1.50 | 2.00 | 1.50 | 0.60                           |
| 71    | 00822945          | 1410601377227          | มินตรา คุณยะลา        | 19.50                              | 12.50 | 28.00 | 29.00 | 26.25 | 1.00                               | 1.50 | 1.50 | 1.50 | 1.50 | 0.42                           |
| 72    | 00822947          | 1410601378908          | ภัศราภรณ์ เหง้าพันธ์  | 56.50                              | 22.50 | 34.40 | 43.00 | 28.75 | 2.50                               | 1.50 | 2.00 | 2.00 | 1.50 | 0.57                           |
| 73    | 00822949          | 1410601378924          | สมปราชญ์ คำโยธา       | 19.00                              | 20.00 | 26.80 | 20.00 | 23.75 | 1.00                               | 1.50 | 1.50 | 1.00 | 1.50 | 0.38                           |
| 74    | 00822951          | 1410601379432          | ปิยนัตริ พรหมศิลป์    | 41.00                              | 25.00 | 30.00 | 36.00 | 21.25 | 2.00                               | 1.50 | 1.50 | 1.50 | 1.50 | 0.48                           |
| 75    | 00822953          | 1410601379882          | ภัศศิริณ ตอนเหนือ     | 72.50                              | 65.00 | 46.40 | 44.00 | 28.75 | 3.50                               | 3.00 | 2.50 | 2.00 | 1.50 | 0.74                           |
| 76    | 00822955          | 1410601380481          | ชลดา โพนบุญ           | 57.50                              | 25.00 | 15.60 | 35.00 | 37.50 | 3.00                               | 1.50 | 1.00 | 1.50 | 2.00 | 0.53                           |
| 77    | 00822957          | 1410601380996          | เจนจิรา สิทธิศรี      | 64.00                              | 35.00 | 25.60 | 39.00 | 47.50 | 3.00                               | 2.00 | 1.50 | 2.00 | 2.50 | 0.66                           |
| 78    | 00822959          | 1410601381411          | นิชากร คงใจ           | 55.50                              | 45.00 | 25.20 | 39.00 | 30.00 | 2.50                               | 2.50 | 1.50 | 2.00 | 1.50 | 0.60                           |
| 79    | 00822961          | 1410601381585          | จารุวรรณ ใจแก้ว       | 26.00                              | 22.50 | 22.00 | 26.00 | 13.75 | 1.50                               | 1.50 | 1.50 | 1.00 | 1.00 | 0.38                           |
| 80    | 00822963          | 1410601382905          | จารุวัฒน์ บุญมาก      | 55.00                              | 82.50 | 42.00 | 39.00 | 38.75 | 2.50                               | 3.50 | 2.00 | 2.00 | 2.00 | 0.71                           |

หมายเหตุ : กรณีที่พบคะแนนเป็นเครื่องหมาย \* หรือ x กรุณาติดต่อ สทศ.

เกณฑ์ของการกำหนดช่วงระดับคะแนน O-NET อยู่หน้าสุดท้ายของรายงาน



สถาบันทดสอบทางการศึกษาแห่งชาติ (องค์การมหาชน)  
National Institute of Educational Testing Service (Public Organization)

รายงานผลการทดสอบทางการศึกษาระดับชาตินิยมขั้นพื้นฐาน (O-NET)  
ชั้นมัธยมศึกษาปีที่ 6 ปีการศึกษา 2561  
ฉบับที่ 1 - ผลการทดสอบรายบุคคลสำหรับโรงเรียน

รหัสโรงเรียน 1047022016

ชื่อโรงเรียน เตรียมอุดมศึกษา ภาคตะวันออกเฉียงเหนือ

ขนาดโรงเรียน ใหญ่

ที่ตั้งโรงเรียน นอกเมือง

จังหวัด สกลนคร

ภาค ตะวันออกเฉียงเหนือ

สังกัด สำนักงานคณะกรรมการการศึกษาขั้นพื้นฐาน

| ลำดับ | เลขที่<br>นั่งสอบ | เลขประจำตัว<br>ประชาชน | ชื่อ - สกุล            | ผลคะแนนการทดสอบ O-NET จำแนกตามวิชา |       |       |       |       | ระดับผลการทดสอบ O-NET จำแนกตามวิชา |      |      |      |      | ร้อยละ 30 ผลการ<br>ทดสอบ O-NET |
|-------|-------------------|------------------------|------------------------|------------------------------------|-------|-------|-------|-------|------------------------------------|------|------|------|------|--------------------------------|
|       |                   |                        |                        | 01                                 | 04    | 05    | 02    | 03    | 01                                 | 04   | 05   | 02   | 03   |                                |
| 81    | 00822965          | 1410601382972          | ชญาพร ชานูฉลาด         | 55.00                              | 55.00 | 32.80 | 38.00 | 27.50 | 2.50                               | 2.50 | 2.00 | 2.00 | 1.50 | 0.63                           |
| 82    | 00822967          | 1410601383430          | ธนพล ศรีสมยา           | 46.50                              | 90.00 | 41.20 | 43.00 | 30.00 | 2.50                               | 4.00 | 2.00 | 2.00 | 1.50 | 0.71                           |
| 83    | 00822969          | 1410601383537          | ครองชัย ภูมิเพ็ง       | 36.00                              | 40.00 | 24.40 | 35.00 | 18.75 | 2.00                               | 2.00 | 1.50 | 1.50 | 1.50 | 0.51                           |
| 84    | 00822971          | 1410601383782          | อารีญา ทิพโสศ          | 60.00                              | 27.50 | 23.20 | 30.00 | 20.00 | 3.00                               | 2.00 | 1.50 | 1.50 | 1.50 | 0.56                           |
| 85    | 00822973          | 1410601383804          | อภัสราภรณ์ เทียงตรง    | 71.50                              | 50.00 | 20.80 | 42.00 | 27.50 | 3.50                               | 2.50 | 1.50 | 2.00 | 1.50 | 0.66                           |
| 86    | 00822975          | 1410601384894          | นริศรา ฐัญญู           | 40.50                              | 12.50 | 31.20 | 39.00 | 11.25 | 2.00                               | 1.50 | 1.50 | 2.00 | 1.00 | 0.49                           |
| 87    | 00822977          | 1410601386340          | ชนิตา หล้าบุตรศรี      | 47.00                              | 30.00 | 28.80 | 35.00 | 31.25 | 2.50                               | 2.00 | 1.50 | 1.50 | 2.00 | 0.56                           |
| 88    | 00822979          | 1410601386455          | เนตรนภา ศรีอุดม        | 43.00                              | 10.00 | 19.20 | 30.00 | 32.50 | 2.00                               | 1.00 | 1.00 | 1.50 | 2.00 | 0.45                           |
| 89    | 00822981          | 1410601386609          | อารีรัตน์ นันท์        | 52.50                              | 35.00 | 14.80 | 34.00 | 31.25 | 2.50                               | 2.00 | 1.00 | 1.50 | 2.00 | 0.53                           |
| 90    | 00822983          | 1410601388075          | ชาดารัตน์ ธรรมประเสริฐ | 53.50                              | 35.00 | 38.00 | 42.00 | 27.50 | 2.50                               | 2.00 | 2.00 | 2.00 | 1.50 | 0.60                           |
| 91    | 00822985          | 1410601389381          | วราวุฒิ สاءวงดวง       | 25.50                              | 22.50 | 36.00 | 27.00 | 18.75 | 1.50                               | 1.50 | 2.00 | 1.00 | 1.50 | 0.44                           |
| 92    | 00822987          | 1410601389586          | นริรัตน์ พลสิมมา       | 56.00                              | 22.50 | 23.20 | 28.00 | 22.50 | 2.50                               | 1.50 | 1.50 | 1.50 | 1.50 | 0.51                           |
| 93    | 00822989          | 1410601392421          | กุลสตรี ท้าวเนา        | 62.50                              | 52.50 | 32.40 | 43.00 | 25.00 | 3.00                               | 2.50 | 1.50 | 2.00 | 1.50 | 0.63                           |
| 94    | 00822991          | 1410601394041          | ศศิธร ราชพลี           | 35.00                              | 30.00 | 40.00 | 30.00 | 26.25 | 2.00                               | 2.00 | 2.00 | 1.50 | 1.50 | 0.53                           |
| 95    | 00822993          | 1410601394814          | ณัฐธิดา สาระพร         | 39.00                              | 22.50 | 23.60 | 34.00 | 23.75 | 2.00                               | 1.50 | 1.50 | 1.50 | 1.50 | 0.48                           |
| 96    | 00822995          | 1410701117014          | พรชิตา ไชดิรัตน์       | 33.50                              | 37.50 | 33.60 | 40.00 | 27.50 | 2.00                               | 2.00 | 2.00 | 2.00 | 1.50 | 0.57                           |

หมายเหตุ : กรณีที่พบคะแนนเป็นเครื่องหมาย \* หรือ x กรุณาติดต่อ สทศ.

เกณฑ์ของการกำหนดช่วงระดับคะแนน O-NET อยู่หน้าสุดท้ายของรายงาน



สถาบันทดสอบทางการศึกษาแห่งชาติ (องค์การมหาชน)  
National Institute of Educational Testing Service (Public Organization)

รายงานผลการทดสอบทางการศึกษาระดับชาตินิยมขั้นพื้นฐาน (O-NET)  
ชั้นมัธยมศึกษาปีที่ 6 ปีการศึกษา 2561  
ฉบับที่ 1 - ผลการทดสอบรายบุคคลสำหรับโรงเรียน

รหัสโรงเรียน 1047022016

ชื่อโรงเรียน เตรียมอุดมศึกษา ภาคตะวันออกเฉียงเหนือ

ขนาดโรงเรียน ใหญ่

ที่ตั้งโรงเรียน นอกเมือง

จังหวัด สกลนคร

ภาค ตะวันออกเฉียงเหนือ

สังกัด สำนักงานคณะกรรมการการศึกษาขั้นพื้นฐาน

| ลำดับ | เลขที่<br>นั่งสอบ | เลขประจำตัว<br>ประชาชน | ชื่อ - สกุล          | ผลคะแนนการทดสอบ O-NET จำแนกตามวิชา |       |       |       |       | ระดับผลการทดสอบ O-NET จำแนกตามวิชา |      |      |      |      | ร้อยละ 30 ผลการ<br>ทดสอบ O-NET |
|-------|-------------------|------------------------|----------------------|------------------------------------|-------|-------|-------|-------|------------------------------------|------|------|------|------|--------------------------------|
|       |                   |                        |                      | 01                                 | 04    | 05    | 02    | 03    | 01                                 | 04   | 05   | 02   | 03   |                                |
| 97    | 00822997          | 1410701118215          | กัลยา นาชัย          | 38.00                              | 27.50 | 26.00 | 45.00 | 25.00 | 2.00                               | 2.00 | 1.50 | 2.00 | 1.50 | 0.54                           |
| 98    | 00822999          | 1410801125892          | ทิพเกษตร อดทน        | 41.50                              | 7.50  | 28.40 | 38.00 | 23.75 | 2.00                               | 1.00 | 1.50 | 2.00 | 1.50 | 0.49                           |
| 99    | 00823001          | 1410801125990          | นริศรา มาเลิศ        | 27.00                              | 27.50 | 20.40 | 28.00 | 23.75 | 1.50                               | 2.00 | 1.50 | 1.50 | 1.50 | 0.48                           |
| 100   | 00823003          | 1410801126066          | สุนันท์ินี พาลี      | 52.00                              | 40.00 | 18.40 | 41.00 | 35.00 | 2.50                               | 2.00 | 1.00 | 2.00 | 2.00 | 0.57                           |
| 101   | 00823005          | 1410801126414          | อิสริยา ลีโสดา       | 56.50                              | 30.00 | 27.60 | 43.00 | 27.50 | 2.50                               | 2.00 | 1.50 | 2.00 | 1.50 | 0.57                           |
| 102   | 00823007          | 1410801127640          | ทิพย์ประภา ประสมศรี  | 52.00                              | 30.00 | 20.80 | 34.00 | 21.25 | 2.50                               | 2.00 | 1.50 | 1.50 | 1.50 | 0.53                           |
| 103   | 00823009          | 1410801128522          | พงศธร เรไร           | 72.00                              | 50.00 | 46.40 | 39.00 | 28.75 | 3.50                               | 2.50 | 2.50 | 2.00 | 1.50 | 0.71                           |
| 104   | 00823011          | 1410801128751          | อิทธิพล สินธุเนตร    | 45.50                              | 45.00 | 36.40 | 39.00 | 22.50 | 2.50                               | 2.50 | 2.00 | 2.00 | 1.50 | 0.63                           |
| 105   | 00823013          | 1410801128760          | กัญญารัตน์ ชายท่า    | 78.50                              | 77.50 | 49.20 | 51.00 | 71.25 | 3.50                               | 3.50 | 2.50 | 2.50 | 3.00 | 0.89                           |
| 106   | 00823015          | 1410801128778          | ณัฐชา สงวนนาม        | 41.00                              | 12.50 | 26.80 | 34.00 | 21.25 | 2.00                               | 1.50 | 1.50 | 1.50 | 1.50 | 0.48                           |
| 107   | 00823017          | 1410801128921          | อรอนงค์ สัจจมนิ      | 23.50                              | 37.50 | 29.20 | 28.00 | 21.25 | 1.50                               | 2.00 | 1.50 | 1.50 | 1.50 | 0.48                           |
| 108   | 00823019          | 1410801129120          | ชัชฉัตร ภูมิเพ็ง     | 32.00                              | 12.50 | 26.00 | 26.00 | 22.50 | 2.00                               | 1.50 | 1.50 | 1.00 | 1.50 | 0.44                           |
| 109   | 00823021          | 1410801129138          | ชัชฉัตร ภูมิเพ็ง     | 40.50                              | 20.00 | 25.20 | 31.00 | 18.75 | 2.00                               | 1.50 | 1.50 | 1.50 | 1.50 | 0.48                           |
| 110   | 00823023          | 1410801129391          | ปภัศสร ฤทธิมหา       | 53.00                              | 45.00 | 38.40 | 37.00 | 46.25 | 2.50                               | 2.50 | 2.00 | 1.50 | 2.50 | 0.65                           |
| 111   | 00823025          | 1410801129405          | กัญฉัตรณ์ แสนทศศิลป์ | 69.50                              | 75.00 | 54.00 | 53.00 | 22.50 | 3.00                               | 3.50 | 2.50 | 2.50 | 1.50 | 0.78                           |
| 112   | 00823027          | 1410801130225          | ช่อผกา พิสิฐเรือง    | 57.50                              | 30.00 | 25.60 | 52.00 | 20.00 | 3.00                               | 2.00 | 1.50 | 2.50 | 1.50 | 0.64                           |

หมายเหตุ : กรณีที่พบคะแนนเป็นเครื่องหมาย \* หรือ x กรุณาติดต่อ สทศ.

เกณฑ์ของการกำหนดช่วงระดับคะแนน O-NET อยู่หน้าสุดท้ายของรายงาน



สถาบันทดสอบทางการศึกษาแห่งชาติ (องค์การมหาชน)  
National Institute of Educational Testing Service (Public Organization)

รายงานผลการทดสอบทางการศึกษาระดับชาตินิยมขั้นพื้นฐาน (O-NET)  
ชั้นมัธยมศึกษาปีที่ 6 ปีการศึกษา 2561  
ฉบับที่ 1 - ผลการทดสอบรายบุคคลสำหรับโรงเรียน

รหัสโรงเรียน 1047022016

ชื่อโรงเรียน เตรียมอุดมศึกษา ภาคตะวันออกเฉียงเหนือ

ขนาดโรงเรียน ใหญ่

ที่ตั้งโรงเรียน นอกเมือง

จังหวัด สกลนคร

ภาค ตะวันออกเฉียงเหนือ

สังกัด สำนักงานคณะกรรมการการศึกษาขั้นพื้นฐาน

| ลำดับ | เลขที่<br>นั่งสอบ | เลขประจำตัว<br>ประชาชน | ชื่อ - สกุล            | ผลคะแนนการทดสอบ O-NET จำแนกตามวิชา |       |       |       |       | ระดับผลการทดสอบ O-NET จำแนกตามวิชา |      |      |      |      | ร้อยละ 30 ผลการ<br>ทดสอบ O-NET |
|-------|-------------------|------------------------|------------------------|------------------------------------|-------|-------|-------|-------|------------------------------------|------|------|------|------|--------------------------------|
|       |                   |                        |                        | 01                                 | 04    | 05    | 02    | 03    | 01                                 | 04   | 05   | 02   | 03   |                                |
| 113   | 00823029          | 1410801130420          | จิตภา จำปาศักดิ์       | 30.00                              | 17.50 | 26.40 | 29.00 | 25.00 | 1.50                               | 1.50 | 1.50 | 1.50 | 1.50 | 0.45                           |
| 114   | 00823031          | 1410801130560          | มนัญญา ชัยสร           | 66.00                              | 47.50 | 44.00 | 37.00 | 33.75 | 3.00                               | 2.50 | 2.00 | 1.50 | 2.00 | 0.65                           |
| 115   | 00823033          | 1411001179891          | อรอุมา พุ่มจันทร์      | 48.50                              | 22.50 | 28.80 | 32.00 | 18.75 | 2.50                               | 1.50 | 1.50 | 1.50 | 1.50 | 0.51                           |
| 116   | 00823035          | 1411101355403          | ธมลวรรณ ชนินนอก        | 50.50                              | 15.00 | 26.00 | 39.00 | 25.00 | 2.50                               | 1.50 | 1.50 | 2.00 | 1.50 | 0.54                           |
| 117   | 00823037          | 1411101355454          | เอกชัย แก้วมาก         | 37.50                              | 7.50  | 30.00 | 28.00 | 20.00 | 2.00                               | 1.00 | 1.50 | 1.50 | 1.50 | 0.45                           |
| 118   | 00823039          | 1411101360911          | กิตติธร ปีกสังกเนย์    | 33.50                              | 40.00 | 35.60 | 28.00 | 18.75 | 2.00                               | 2.00 | 2.00 | 1.50 | 1.50 | 0.53                           |
| 119   | 00823041          | 1411101362728          | อภิสร่า รุ่งเรือง      | 51.00                              | 30.00 | 24.40 | 30.00 | 28.75 | 2.50                               | 2.00 | 1.50 | 1.50 | 1.50 | 0.53                           |
| 120   | 00823043          | 1411101368823          | สุทธิพงษ์ ศิลาโคตร     | 63.50                              | 42.50 | 30.00 | 40.00 | 27.50 | 3.00                               | 2.50 | 1.50 | 2.00 | 1.50 | 0.63                           |
| 121   | 00823045          | 1412301026480          | หนึ่งธิดา จำริญพักตร์  | 44.50                              | 22.50 | 22.80 | 35.00 | 22.50 | 2.50                               | 1.50 | 1.50 | 1.50 | 1.50 | 0.51                           |
| 122   | 00823047          | 1417500001147          | อรณิชา คงแสนสุข        | 67.00                              | 72.50 | 47.20 | 53.00 | 36.25 | 3.00                               | 3.50 | 2.50 | 2.50 | 2.00 | 0.81                           |
| 123   | 00823049          | 1417500001708          | เกษมณี คู่สุข          | 55.50                              | 27.50 | 39.60 | 39.00 | 27.50 | 2.50                               | 2.00 | 2.00 | 2.00 | 1.50 | 0.60                           |
| 124   | 00823051          | 1418600008551          | ทักษิณ ทาสะโก          | 58.00                              | 40.00 | 42.40 | 39.00 | 20.00 | 3.00                               | 2.00 | 2.00 | 2.00 | 1.50 | 0.63                           |
| 125   | 00823053          | 1419901846654          | รุจิรา ธนาสุวรรณ       | 33.50                              | 15.00 | 25.20 | 25.00 | 26.25 | 2.00                               | 1.50 | 1.50 | 1.00 | 1.50 | 0.44                           |
| 126   | 00823055          | 1419901867473          | พีระดา สุมนรัตนกุล     | 47.50                              | 60.00 | 34.40 | 29.00 | 33.75 | 2.50                               | 3.00 | 2.00 | 1.50 | 2.00 | 0.65                           |
| 127   | 00823057          | 1419901881531          | จิตตานันท์ ลิ้มพานิชย์ | 40.50                              | 22.50 | 32.40 | 40.00 | 23.75 | 2.00                               | 1.50 | 1.50 | 2.00 | 1.50 | 0.52                           |
| 128   | 00823059          | 1419901893571          | อรณิชา โคตรแสวง        | 57.50                              | 32.50 | 28.80 | 40.00 | 58.75 | 3.00                               | 2.00 | 1.50 | 2.00 | 3.00 | 0.68                           |

หมายเหตุ : กรณีที่พบคะแนนเป็นเครื่องหมาย \* หรือ x กรุณาติดต่อ สทศ.

เกณฑ์ของการกำหนดช่วงระดับคะแนน O-NET อยู่หน้าสุดท้ายของรายงาน



รายงานผลการทดสอบทางการศึกษาระดับชาตินิยมขั้นพื้นฐาน (O-NET)  
ชั้นมัธยมศึกษาปีที่ 6 ปีการศึกษา 2561  
ฉบับที่ 1 - ผลการทดสอบรายบุคคลสำหรับโรงเรียน

รหัสโรงเรียน 1047022016

ชื่อโรงเรียน เตรียมอุดมศึกษา ภาคตะวันออกเฉียงเหนือ

ขนาดโรงเรียน ใหญ่

ที่ตั้งโรงเรียน นอกเมือง

จังหวัด สกลนคร

ภาค ตะวันออกเฉียงเหนือ

สังกัด สำนักงานคณะกรรมการการศึกษาขั้นพื้นฐาน

| ลำดับ | เลขที่<br>นั่งสอบ | เลขประจำตัว<br>ประชาชน | ชื่อ - สกุล                 | ผลคะแนนการทดสอบ O-NET จำแนกตามวิชา |       |       |       |       | ระดับผลการทดสอบ O-NET จำแนกตามวิชา |      |      |      |      | ร้อยละ 30 ผลการ<br>ทดสอบ O-NET |
|-------|-------------------|------------------------|-----------------------------|------------------------------------|-------|-------|-------|-------|------------------------------------|------|------|------|------|--------------------------------|
|       |                   |                        |                             | 01                                 | 04    | 05    | 02    | 03    | 01                                 | 04   | 05   | 02   | 03   |                                |
| 129   | 00823061          | 1419901915834          | คมสัน มะเดช                 | 51.50                              | 35.00 | 27.60 | 36.00 | 30.00 | 2.50                               | 2.00 | 1.50 | 1.50 | 1.50 | 0.53                           |
| 130   | 00823063          | 1419901916083          | ชวิษฐา เทศน์เรียน           | 69.00                              | 90.00 | 52.40 | 40.00 | 46.25 | 3.00                               | 4.00 | 2.50 | 2.00 | 2.50 | 0.83                           |
| 131   | 00823065          | 1419901925406          | อนุวัฒน์ บุระทานัง          | 57.50                              | 40.00 | 17.20 | 38.00 | 43.75 | 3.00                               | 2.00 | 1.00 | 2.00 | 2.00 | 0.60                           |
| 132   | 00823067          | 1419901932607          | เกียรติศักดิ์ ศรีกงพาน      | 44.50                              | 22.50 | 36.00 | 39.00 | 33.75 | 2.50                               | 1.50 | 2.00 | 2.00 | 2.00 | 0.60                           |
| 133   | 00823069          | 1419901934766          | ปรีณอเล็กซานเดอร์ แพนเดอร์ส | 24.50                              | 15.00 | 22.00 | 28.00 | 18.75 | 1.50                               | 1.50 | 1.50 | 1.50 | 1.50 | 0.45                           |
| 134   | 00823071          | 1419901936114          | คัมภีร์ ประทุม              | 20.50                              | 15.00 | 24.80 | 32.00 | 20.00 | 1.50                               | 1.50 | 1.50 | 1.50 | 1.50 | 0.45                           |
| 135   | 00823073          | 1419901938605          | จิตติยา เรือนแก้ว           | 53.00                              | 62.50 | 44.00 | 41.00 | 26.25 | 2.50                               | 3.00 | 2.00 | 2.00 | 1.50 | 0.66                           |
| 136   | 00823075          | 1419901940111          | ณัฐริกา น้อยภูเวียง         | 39.00                              | 45.00 | 39.20 | 33.00 | 28.75 | 2.00                               | 2.50 | 2.00 | 1.50 | 1.50 | 0.56                           |
| 137   | 00823077          | 1419901942327          | ณัฐพงษ์ แซ่ปึก              | 26.00                              | 17.50 | 27.60 | 33.00 | 18.75 | 1.50                               | 1.50 | 1.50 | 1.50 | 1.50 | 0.45                           |
| 138   | 00823079          | 1419901947591          | พิชชยาอร สร้อยเสนา          | 68.00                              | 77.50 | 49.60 | 58.00 | 37.50 | 3.00                               | 3.50 | 2.50 | 3.00 | 2.00 | 0.84                           |
| 139   | 00823081          | 1419901947809          | ภักพล อักษรจรรยา            | 59.50                              | 47.50 | 39.20 | 39.00 | 66.25 | 3.00                               | 2.50 | 2.00 | 2.00 | 3.00 | 0.74                           |
| 140   | 00823083          | 1419901948732          | พัฒนสรณ์ บุรณปัทมะ          | 23.50                              | 12.50 | 34.40 | 29.00 | 16.25 | 1.50                               | 1.50 | 2.00 | 1.50 | 1.50 | 0.48                           |
| 141   | 00823085          | 1419901952608          | ภูมินทร์ จันทะโสม           | 61.50                              | 30.00 | 25.20 | 46.00 | 53.75 | 3.00                               | 2.00 | 1.50 | 2.00 | 2.50 | 0.66                           |
| 142   | 00823087          | 1419901952870          | เอกรัตน์ วัชรอส             | 43.00                              | 40.00 | 26.00 | 31.00 | 25.00 | 2.00                               | 2.00 | 1.50 | 1.50 | 1.50 | 0.51                           |
| 143   | 00823089          | 1419901952896          | ณัฐวุฒิ วัชรอส              | 52.00                              | 80.00 | 35.60 | 36.00 | 32.50 | 2.50                               | 3.50 | 2.00 | 1.50 | 2.00 | 0.68                           |
| 144   | 00823091          | 1419901953507          | ปิยธิดา โคตรคำหาญ           | 48.00                              | 37.50 | 25.60 | 33.00 | 43.75 | 2.50                               | 2.00 | 1.50 | 1.50 | 2.00 | 0.56                           |

หมายเหตุ : กรณีที่พบคะแนนเป็นเครื่องหมาย \* หรือ x กรุณาติดต่อ สทศ.

เกณฑ์ของการกำหนดช่วงระดับคะแนน O-NET อยู่หน้าสุดท้ายของรายงาน



รายงานผลการทดสอบทางการศึกษาระดับชาตินิยมขั้นพื้นฐาน (O-NET)  
ชั้นมัธยมศึกษาปีที่ 6 ปีการศึกษา 2561  
ฉบับที่ 1 - ผลการทดสอบรายบุคคลสำหรับโรงเรียน

รหัสโรงเรียน 1047022016

ชื่อโรงเรียน เตรียมอุดมศึกษา ภาคตะวันออกเฉียงเหนือ

ขนาดโรงเรียน ใหญ่

ที่ตั้งโรงเรียน นอกเมือง

จังหวัด สกลนคร

ภาค ตะวันออกเฉียงเหนือ

สังกัด สำนักงานคณะกรรมการการศึกษาขั้นพื้นฐาน

| ลำดับ | เลขที่<br>นั่งสอบ | เลขประจำตัว<br>ประชาชน | ชื่อ - สกุล               | ผลคะแนนการทดสอบ O-NET จำแนกตามวิชา |       |       |       |       | ระดับผลการทดสอบ O-NET จำแนกตามวิชา |      |      |      |      | ร้อยละ 30 ผลการ<br>ทดสอบ O-NET |
|-------|-------------------|------------------------|---------------------------|------------------------------------|-------|-------|-------|-------|------------------------------------|------|------|------|------|--------------------------------|
|       |                   |                        |                           | 01                                 | 04    | 05    | 02    | 03    | 01                                 | 04   | 05   | 02   | 03   |                                |
| 145   | 00823093          | 1419901960392          | จิราภรณ์ สาคร             | 47.00                              | 22.50 | 24.00 | 34.00 | 27.50 | 2.50                               | 1.50 | 1.50 | 1.50 | 1.50 | 0.51                           |
| 146   | 00823095          | 1419901967150          | ขวัญชนก แก้วทา            | 62.00                              | 57.50 | 36.40 | 29.00 | 30.00 | 3.00                               | 3.00 | 2.00 | 1.50 | 1.50 | 0.65                           |
| 147   | 00823097          | 1419901968016          | รัชพล ยะพลหา              | 62.00                              | 67.50 | 37.60 | 41.00 | 53.75 | 3.00                               | 3.00 | 2.00 | 2.00 | 2.50 | 0.74                           |
| 148   | 00823099          | 1419901968857          | ศุภัตรา คุณเรือง          | 43.00                              | 17.50 | 33.60 | 33.00 | 12.50 | 2.00                               | 1.50 | 2.00 | 1.50 | 1.00 | 0.48                           |
| 149   | 00823101          | 1419901973885          | เพ็ญถึง จาง               | 61.50                              | 30.00 | 36.00 | 46.00 | 37.50 | 3.00                               | 2.00 | 2.00 | 2.00 | 2.00 | 0.66                           |
| 150   | 00823103          | 1419901974636          | ธนาวัฒน์ เชื้อคำจันทร์    | 53.00                              | 10.00 | 34.40 | 43.00 | 32.50 | 2.50                               | 1.00 | 2.00 | 2.00 | 2.00 | 0.57                           |
| 151   | 00823105          | 1419901974792          | คณศ นุญหล้า               | -                                  | 17.50 | 21.20 | 20.00 | 17.50 | -                                  | 1.50 | 1.50 | 1.00 | 1.50 | 0.33                           |
| 152   | 00823107          | 1419901982051          | ศุภณัฐ จันทะจวง           | 64.50                              | 52.50 | 33.20 | 39.00 | 46.25 | 3.00                               | 2.50 | 2.00 | 2.00 | 2.50 | 0.71                           |
| 153   | 00823109          | 1419901989471          | ณัฐนันท์ รุ่งเรืองภาวรณ   | 14.50                              | 22.50 | 30.80 | 33.00 | 26.25 | 1.00                               | 1.50 | 1.50 | 1.50 | 1.50 | 0.42                           |
| 154   | 00823111          | 1430201341527          | ชุตติกาญจน์ โพธิ์สุวรรณพร | 66.50                              | 42.50 | 39.20 | 49.00 | 53.75 | 3.00                               | 2.50 | 2.00 | 2.50 | 2.50 | 0.75                           |
| 155   | 00823113          | 1430301311824          | อัจฉราภรณ์ ดอนธงขวา       | 73.00                              | 42.50 | 31.60 | 37.00 | 36.25 | 3.50                               | 2.50 | 1.50 | 1.50 | 2.00 | 0.65                           |
| 156   | 00823115          | 1430301313428          | สุพัตรา สีเลา             | 62.50                              | 60.00 | 24.80 | 34.00 | 46.25 | 3.00                               | 3.00 | 1.50 | 1.50 | 2.50 | 0.68                           |
| 157   | 00823117          | 1430301314491          | วารุณี ไชยชน              | 74.50                              | 55.00 | 38.80 | 43.00 | 30.00 | 3.50                               | 2.50 | 2.00 | 2.00 | 1.50 | 0.68                           |
| 158   | 00823119          | 1430301315005          | ระพีพรรณ ไชยบุตร          | 36.00                              | 15.00 | 20.00 | 34.00 | 20.00 | 2.00                               | 1.50 | 1.50 | 1.50 | 1.50 | 0.48                           |
| 159   | 00823121          | 1430301319256          | ฉัตรดินทร์ ตรีการจันทร์   | 37.00                              | 12.50 | 24.80 | 35.00 | 28.75 | 2.00                               | 1.50 | 1.50 | 1.50 | 1.50 | 0.48                           |
| 160   | 00823123          | 1430301322311          | กนกอร ชาวเหนือ            | 45.00                              | 25.00 | 24.00 | 42.00 | 31.25 | 2.50                               | 1.50 | 1.50 | 2.00 | 2.00 | 0.57                           |

หมายเหตุ : กรณีที่พบคะแนนเป็นเครื่องหมาย \* หรือ x กรุณาติดต่อ สทศ.

เกณฑ์ของการกำหนดช่วงระดับคะแนน O-NET อยู่หน้าสุดท้ายของรายงาน





รายงานผลการทดสอบทางการศึกษาระดับชาตินำพื้นฐาน (O-NET)  
ชั้นมัธยมศึกษาปีที่ 6 ปีการศึกษา 2561  
ฉบับที่ 1 - ผลการทดสอบรายบุคคลสำหรับโรงเรียน

รหัสโรงเรียน 1047022016

ชื่อโรงเรียน เตรียมอุดมศึกษา ภาคตะวันออกเฉียงเหนือ

ขนาดโรงเรียน ใหญ่

ที่ตั้งโรงเรียน นอกเมือง

จังหวัด สกลนคร

ภาค ตะวันออกเฉียงเหนือ

สังกัด สำนักงานคณะกรรมการการศึกษานำพื้นฐาน

| ลำดับ | เลขที่<br>นั่งสอบ | เลขประจำตัว<br>ประชาชน | ชื่อ - สกุล           | ผลคะแนนการทดสอบ O-NET จำแนกตามวิชา |       |       |       |       | ระดับผลการทดสอบ O-NET จำแนกตามวิชา |      |      |      |      | ร้อยละ 30 ผลการ<br>ทดสอบ O-NET |
|-------|-------------------|------------------------|-----------------------|------------------------------------|-------|-------|-------|-------|------------------------------------|------|------|------|------|--------------------------------|
|       |                   |                        |                       | 01                                 | 04    | 05    | 02    | 03    | 01                                 | 04   | 05   | 02   | 03   |                                |
| 161   | 00823125          | 1430301324292          | อัญชลิดา สำนักบ้านโลก | 45.00                              | 22.50 | 33.20 | 28.00 | 47.50 | 2.50                               | 1.50 | 2.00 | 1.50 | 2.50 | 0.59                           |
| 162   | 00823127          | 1430400167462          | วิสุดา พานสมบูรณ์     | 51.50                              | 27.50 | 26.40 | 35.00 | 25.00 | 2.50                               | 2.00 | 1.50 | 1.50 | 1.50 | 0.53                           |
| 163   | 00823129          | 1430400169082          | ชญาณิชฐ์ ชีไต้        | 51.00                              | 30.00 | 24.80 | 35.00 | 30.00 | 2.50                               | 2.00 | 1.50 | 1.50 | 1.50 | 0.53                           |
| 164   | 00823131          | 1430400171206          | ศิริกานต์ บุญเทียน    | 37.00                              | 12.50 | 40.40 | 42.00 | 37.50 | 2.00                               | 1.50 | 2.00 | 2.00 | 2.00 | 0.57                           |
| 165   | 00823133          | 1430501455145          | อารีญา โคตเจริญ       | 40.50                              | 40.00 | 10.40 | 28.00 | 37.50 | 2.00                               | 2.00 | 1.00 | 1.50 | 2.00 | 0.51                           |
| 166   | 00823135          | 1430800079315          | อภิญา สารมานิตย์      | 46.00                              | 25.00 | 19.60 | 23.00 | 16.25 | 2.50                               | 1.50 | 1.50 | 1.00 | 1.50 | 0.47                           |
| 167   | 00823137          | 1430901277988          | จิระศักดิ์ สีเสด      | 47.00                              | 32.50 | 25.60 | 31.00 | 18.75 | 2.50                               | 2.00 | 1.50 | 1.50 | 1.50 | 0.53                           |
| 168   | 00823139          | 1430901282205          | วรารักษ์ เหลือผล      | 55.00                              | 77.50 | 49.60 | 37.00 | 35.00 | 2.50                               | 3.50 | 2.50 | 1.50 | 2.00 | 0.70                           |
| 169   | 00823141          | 1430901282248          | ศิริลักษณ์ มะลิตอง    | 43.50                              | 20.00 | 27.60 | 32.00 | 38.75 | 2.00                               | 1.50 | 1.50 | 1.50 | 2.00 | 0.51                           |
| 170   | 00823143          | 1430901282370          | อาทิตย์ดา สารีโพธิ์   | 43.00                              | 15.00 | 36.80 | 33.00 | 37.50 | 2.00                               | 1.50 | 2.00 | 1.50 | 2.00 | 0.53                           |
| 171   | 00823145          | 1430901284232          | อุไรรัตน์ พลราชม      | 45.50                              | 40.00 | 29.20 | 36.00 | 13.75 | 2.50                               | 2.00 | 1.50 | 1.50 | 1.00 | 0.51                           |
| 172   | 00823147          | 1430901284534          | สหัสวรรษ เกษงาม       | 38.00                              | 35.00 | 31.60 | 34.00 | 17.50 | 2.00                               | 2.00 | 1.50 | 1.50 | 1.50 | 0.51                           |
| 173   | 00823149          | 1430901286227          | สุภารัตน์ ปุริวงค์    | 62.00                              | 22.50 | 35.60 | 32.00 | 37.50 | 3.00                               | 1.50 | 2.00 | 1.50 | 2.00 | 0.59                           |
| 174   | 00823151          | 1430901286910          | เจนจิรา ใจนลุน        | 47.50                              | 50.00 | 41.60 | 38.00 | 38.75 | 2.50                               | 2.50 | 2.00 | 2.00 | 2.00 | 0.66                           |
| 175   | 00823153          | 1430901286995          | ณัทธิดา ฟองอ่อน       | 46.00                              | 32.50 | 25.60 | 27.00 | 23.75 | 2.50                               | 2.00 | 1.50 | 1.00 | 1.50 | 0.50                           |
| 176   | 00823155          | 1430901290356          | ตะวันฉาย ราชชมภู      | 50.50                              | 20.00 | 20.40 | 32.00 | 27.50 | 2.50                               | 1.50 | 1.50 | 1.50 | 1.50 | 0.51                           |

หมายเหตุ : กรณีที่พบคะแนนเป็นเครื่องหมาย \* หรือ x กรุณาติดต่อ สทศ.

เกณฑ์ของการกำหนดช่วงระดับคะแนน O-NET อยู่หน้าสุดท้ายของรายงาน



สถาบันทดสอบทางการศึกษาแห่งชาติ (องค์การมหาชน)  
National Institute of Educational Testing Service (Public Organization)

รายงานผลการทดสอบทางการศึกษาระดับชาตินิยมขั้นพื้นฐาน (O-NET)  
ชั้นมัธยมศึกษาปีที่ 6 ปีการศึกษา 2561  
ฉบับที่ 1 - ผลการทดสอบรายบุคคลสำหรับโรงเรียน

รหัสโรงเรียน 1047022016

ชื่อโรงเรียน เตรียมอุดมศึกษา ภาคตะวันออกเฉียงเหนือ

ขนาดโรงเรียน ใหญ่

ที่ตั้งโรงเรียน นอกเมือง

จังหวัด สกลนคร

ภาค ตะวันออกเฉียงเหนือ

สังกัด สำนักงานคณะกรรมการการศึกษาขั้นพื้นฐาน

| ลำดับ | เลขที่<br>นั่งสอบ | เลขประจำตัว<br>ประชาชน | ชื่อ - สกุล           | ผลคะแนนการทดสอบ O-NET จำแนกตามวิชา |       |       |       |       | ระดับผลการทดสอบ O-NET จำแนกตามวิชา |      |      |      |      | ร้อยละ 30 ผลการ<br>ทดสอบ O-NET |
|-------|-------------------|------------------------|-----------------------|------------------------------------|-------|-------|-------|-------|------------------------------------|------|------|------|------|--------------------------------|
|       |                   |                        |                       | 01                                 | 04    | 05    | 02    | 03    | 01                                 | 04   | 05   | 02   | 03   |                                |
| 177   | 00823157          | 1431000107111          | มนัสวีย์ โคตรพัฒน์    | 55.50                              | 42.50 | 38.40 | 48.00 | 36.25 | 2.50                               | 2.50 | 2.00 | 2.50 | 2.00 | 0.69                           |
| 178   | 00823159          | 1431200060282          | อัสยา ศรีจันทร์       | 59.00                              | 35.00 | 42.80 | 41.00 | 35.00 | 3.00                               | 2.00 | 2.00 | 2.00 | 2.00 | 0.66                           |
| 179   | 00823161          | 1431200062986          | วัชรินทร์ ชูจอหอ      | 32.50                              | 15.00 | 24.40 | 37.00 | 21.25 | 2.00                               | 1.50 | 1.50 | 1.50 | 1.50 | 0.48                           |
| 180   | 00823163          | 1430301309561          | วราพงษ์ นารินทร์      | 61.50                              | 50.00 | 29.60 | 41.00 | 41.25 | 3.00                               | 2.50 | 1.50 | 2.00 | 2.00 | 0.66                           |
| 181   | 00823165          | 1439900363064          | สหัสวรรษ หวลศรีไทย    | 42.50                              | 45.00 | 37.20 | 44.00 | 27.50 | 2.00                               | 2.50 | 2.00 | 2.00 | 1.50 | 0.60                           |
| 182   | 00823167          | 1439900391238          | กฤษฎา แห่งพรหม        | 52.00                              | 17.50 | 31.20 | 33.00 | 61.25 | 2.50                               | 1.50 | 1.50 | 1.50 | 3.00 | 0.59                           |
| 183   | 00823169          | 1449900579211          | อาทิตย์รัก บันโสภา    | 55.00                              | 60.00 | 39.20 | 39.00 | 32.50 | 2.50                               | 3.00 | 2.00 | 2.00 | 2.00 | 0.68                           |
| 184   | 00823171          | 1449900582106          | ชลดา โสมาศรี          | 38.50                              | 17.50 | 29.60 | 41.00 | 35.00 | 2.00                               | 1.50 | 1.50 | 2.00 | 2.00 | 0.54                           |
| 185   | 00823173          | 1449900587574          | ณัฐมินทร์ ป็องคำสิงห์ | 35.00                              | 27.50 | 27.20 | 32.00 | 30.00 | 2.00                               | 2.00 | 1.50 | 1.50 | 1.50 | 0.51                           |
| 186   | 00823175          | 1450401205821          | ศุภรัตน์ ชินหงส์      | 26.00                              | 5.00  | 16.00 | 36.00 | 30.00 | 1.50                               | 0.00 | 1.00 | 1.50 | 1.50 | 0.34                           |
| 187   | 00823177          | 1461000211741          | ณัฐวดี ศีระสา         | -                                  | -     | -     | -     | -     | -                                  | -    | -    | -    | -    | 0.00                           |
| 188   | 00823179          | 1469900511217          | ธนทัต ลีตระกูล        | 39.00                              | 35.00 | 18.40 | 25.00 | 20.00 | 2.00                               | 2.00 | 1.00 | 1.00 | 1.50 | 0.44                           |
| 189   | 00823181          | 1469900524025          | ขุนณรงค์ พื้นสุนทร    | 64.50                              | 30.00 | 37.20 | 35.00 | 22.50 | 3.00                               | 2.00 | 2.00 | 1.50 | 1.50 | 0.59                           |
| 190   | 00823183          | 1470401263023          | วิไลรัตน์ นารินทร์ภัย | 30.00                              | 12.50 | 34.40 | 27.00 | 20.00 | 1.50                               | 1.50 | 2.00 | 1.00 | 1.50 | 0.44                           |
| 191   | 00823185          | 1470401263872          | สุรารัตน์ สุขเสริม    | 68.50                              | 27.50 | 35.20 | 31.00 | 35.00 | 3.00                               | 2.00 | 2.00 | 1.50 | 2.00 | 0.62                           |
| 192   | 00823187          | 1470401268106          | นิตยา ฟองอ่อน         | 55.00                              | 27.50 | 30.00 | 39.00 | 31.25 | 2.50                               | 2.00 | 1.50 | 2.00 | 2.00 | 0.60                           |

หมายเหตุ : กรณีที่พบคะแนนเป็นเครื่องหมาย \* หรือ x กรุณาติดต่อ สทศ.

เกณฑ์ของการกำหนดช่วงระดับคะแนน O-NET อยู่หน้าสุดท้ายของรายงาน



สถาบันทดสอบทางการศึกษาแห่งชาติ (องค์การมหาชน)  
National Institute of Educational Testing Service (Public Organization)

รายงานผลการทดสอบทางการศึกษาระดับชาตินิยมขั้นพื้นฐาน (O-NET)  
ชั้นมัธยมศึกษาปีที่ 6 ปีการศึกษา 2561  
ฉบับที่ 1 - ผลการทดสอบรายบุคคลสำหรับโรงเรียน

รหัสโรงเรียน 1047022016

ชื่อโรงเรียน เตรียมอุดมศึกษา ภาคตะวันออกเฉียงเหนือ

ขนาดโรงเรียน ใหญ่

ที่ตั้งโรงเรียน นอกเมือง

จังหวัด สกลนคร

ภาค ตะวันออกเฉียงเหนือ

สังกัด สำนักงานคณะกรรมการการศึกษาขั้นพื้นฐาน

| ลำดับ | เลขที่<br>นั่งสอบ | เลขประจำตัว<br>ประชาชน | ชื่อ - สกุล          | ผลคะแนนการทดสอบ O-NET จำแนกตามวิชา |       |       |       |       | ระดับผลการทดสอบ O-NET จำแนกตามวิชา |      |      |      |      | ร้อยละ 30 ผลการ<br>ทดสอบ O-NET |
|-------|-------------------|------------------------|----------------------|------------------------------------|-------|-------|-------|-------|------------------------------------|------|------|------|------|--------------------------------|
|       |                   |                        |                      | 01                                 | 04    | 05    | 02    | 03    | 01                                 | 04   | 05   | 02   | 03   |                                |
| 193   | 00823189          | 1470401268751          | ชญญารัตน์ มาตราช     | 48.00                              | 12.50 | 21.60 | 37.00 | 28.75 | 2.50                               | 1.50 | 1.50 | 1.50 | 1.50 | 0.51                           |
| 194   | 00823191          | 1470401270658          | พุกษา แก้วลาด        | 63.00                              | 27.50 | 50.80 | 34.00 | 52.50 | 3.00                               | 2.00 | 2.50 | 1.50 | 2.50 | 0.68                           |
| 195   | 00823193          | 1470501160668          | ศศิวิมล มิตะโคตร     | 43.50                              | 20.00 | 20.80 | 36.00 | 16.25 | 2.00                               | 1.50 | 1.50 | 1.50 | 1.50 | 0.48                           |
| 196   | 00823195          | 1470501160757          | จุฑาทิพย์ บุญรัมย์   | 74.00                              | 95.00 | 45.60 | 41.00 | 52.50 | 3.50                               | 4.00 | 2.00 | 2.00 | 2.50 | 0.83                           |
| 197   | 00823197          | 1470501160765          | เพ็ญนภา ไชยสุระ      | 49.00                              | 32.50 | 24.40 | 36.00 | 21.25 | 2.50                               | 2.00 | 1.50 | 1.50 | 1.50 | 0.53                           |
| 198   | 00823199          | 1470501160871          | ธัญชนก ประสารพรรณ    | 45.00                              | 25.00 | 25.60 | 31.00 | 23.75 | 2.50                               | 1.50 | 1.50 | 1.50 | 1.50 | 0.51                           |
| 199   | 00823201          | 1470501160951          | ณัชชา แก้วมุงคุณ     | 18.50                              | 15.00 | 18.40 | 32.00 | 18.75 | 1.00                               | 1.50 | 1.00 | 1.50 | 1.50 | 0.39                           |
| 200   | 00823203          | 1470501161079          | กรรณิกา กาญจนกัญญาโฮ | 50.00                              | 47.50 | 36.40 | 35.00 | 27.50 | 2.50                               | 2.50 | 2.00 | 1.50 | 1.50 | 0.59                           |
| 201   | 00823205          | 1470501161150          | นภาพร ไชศรี          | 52.50                              | 20.00 | 20.40 | 36.00 | 25.00 | 2.50                               | 1.50 | 1.50 | 1.50 | 1.50 | 0.51                           |
| 202   | 00823207          | 1470501161231          | ธนภัทร พลเทพ         | 51.00                              | 17.50 | 18.00 | 34.00 | 20.00 | 2.50                               | 1.50 | 1.00 | 1.50 | 1.50 | 0.48                           |
| 203   | 00823209          | 1470501161869          | นภสร เหมรี           | 45.00                              | 60.00 | 23.20 | 36.00 | 26.25 | 2.50                               | 3.00 | 1.50 | 1.50 | 1.50 | 0.59                           |
| 204   | 00823211          | 1470501162393          | ธนาพันธ์ ศรีสุราษฎร์ | 57.50                              | 27.50 | 33.20 | 36.00 | 30.00 | 3.00                               | 2.00 | 2.00 | 1.50 | 1.50 | 0.59                           |
| 205   | 00823213          | 1470501162563          | พัทธนันท์ ไชยเขษมฐ   | 60.00                              | 67.50 | 38.00 | 45.00 | 30.00 | 3.00                               | 3.00 | 2.00 | 2.00 | 1.50 | 0.68                           |
| 206   | 00823215          | 1470501162601          | มัลลิกา เหลาพรม      | 69.00                              | 57.50 | 34.40 | 45.00 | 48.75 | 3.00                               | 3.00 | 2.00 | 2.00 | 2.50 | 0.74                           |
| 207   | 00823217          | 1470501163462          | ญานิศา เข็นควาร      | 42.50                              | 17.50 | 26.40 | 33.00 | 21.25 | 2.00                               | 1.50 | 1.50 | 1.50 | 1.50 | 0.48                           |
| 208   | 00823219          | 1470501163934          | สุจิตตรา รัชการราช   | 44.00                              | 12.50 | 37.20 | 30.00 | 23.75 | 2.00                               | 1.50 | 2.00 | 1.50 | 1.50 | 0.51                           |

หมายเหตุ : กรณีที่พบคะแนนเป็นเครื่องหมาย \* หรือ x กรุณาติดต่อ สทศ.

เกณฑ์ของการกำหนดช่วงระดับคะแนน O-NET อยู่หน้าสุดท้ายของรายงาน



สถาบันทดสอบทางการศึกษาแห่งชาติ (องค์การมหาชน)  
National Institute of Educational Testing Service (Public Organization)

รายงานผลการทดสอบทางการศึกษาระดับชาตินิยมขั้นพื้นฐาน (O-NET)  
ชั้นมัธยมศึกษาปีที่ 6 ปีการศึกษา 2561  
ฉบับที่ 1 - ผลการทดสอบรายบุคคลสำหรับโรงเรียน

รหัสโรงเรียน 1047022016

ชื่อโรงเรียน เตรียมอุดมศึกษา ภาคตะวันออกเฉียงเหนือ

ขนาดโรงเรียน ใหญ่

ที่ตั้งโรงเรียน นอกเมือง

จังหวัด สกลนคร

ภาค ตะวันออกเฉียงเหนือ

สังกัด สำนักงานคณะกรรมการการศึกษาขั้นพื้นฐาน

| ลำดับ | เลขที่<br>นั่งสอบ | เลขประจำตัว<br>ประชาชน | ชื่อ - สกุล          | ผลคะแนนการทดสอบ O-NET จำแนกตามวิชา |       |       |       |       | ระดับผลการทดสอบ O-NET จำแนกตามวิชา |      |      |      |      | ร้อยละ 30 ผลการ<br>ทดสอบ O-NET |
|-------|-------------------|------------------------|----------------------|------------------------------------|-------|-------|-------|-------|------------------------------------|------|------|------|------|--------------------------------|
|       |                   |                        |                      | 01                                 | 04    | 05    | 02    | 03    | 01                                 | 04   | 05   | 02   | 03   |                                |
| 209   | 00823221          | 1470501164388          | สุธาสิณี หมุดน้อย    | 70.00                              | 32.50 | 30.00 | 41.00 | 51.25 | 3.50                               | 2.00 | 1.50 | 2.00 | 2.50 | 0.68                           |
| 210   | 00823223          | 1470501164426          | ธารารักษ์ ท้วงษา     | 58.00                              | 27.50 | 34.40 | 35.00 | 28.75 | 3.00                               | 2.00 | 2.00 | 1.50 | 1.50 | 0.59                           |
| 211   | 00823225          | 1470501164523          | สุพิชชา วรรณवास      | 46.50                              | 30.00 | 28.80 | 40.00 | 27.50 | 2.50                               | 2.00 | 1.50 | 2.00 | 1.50 | 0.57                           |
| 212   | 00823227          | 1470501164647          | บุสิทธิ์ คำภูแสน     | 68.50                              | 45.00 | 24.40 | 40.00 | 36.25 | 3.00                               | 2.50 | 1.50 | 2.00 | 2.00 | 0.66                           |
| 213   | 00823229          | 1470501164787          | ชนาธิป เลิศสงคราม    | 54.50                              | 35.00 | 39.60 | 34.00 | 38.75 | 2.50                               | 2.00 | 2.00 | 1.50 | 2.00 | 0.59                           |
| 214   | 00823231          | 1470501164795          | ชนวัฒน์ ไคระดา       | 79.00                              | 32.50 | 34.00 | 40.00 | 37.50 | 3.50                               | 2.00 | 2.00 | 2.00 | 2.00 | 0.68                           |
| 215   | 00823233          | 1470501165171          | กรพงษ์ ดวงสุภา       | 61.50                              | 92.50 | 57.60 | 39.00 | 48.75 | 3.00                               | 4.00 | 2.50 | 2.00 | 2.50 | 0.83                           |
| 216   | 00823235          | 1470501165384          | ภัทรกฤต ศรีพรหมษา    | 33.00                              | 40.00 | 41.20 | 37.00 | 48.75 | 2.00                               | 2.00 | 2.00 | 1.50 | 2.50 | 0.59                           |
| 217   | 00823237          | 1470501165546          | จุฬามณี วิชา         | 48.50                              | 27.50 | 28.40 | 30.00 | 21.25 | 2.50                               | 2.00 | 1.50 | 1.50 | 1.50 | 0.53                           |
| 218   | 00823239          | 1470501165783          | พิญดา ลาพงษ์         | 35.00                              | 27.50 | 21.60 | 36.00 | 28.75 | 2.00                               | 2.00 | 1.50 | 1.50 | 1.50 | 0.51                           |
| 219   | 00823241          | 1470501166275          | ศิริมาศ ทองหน่อหล้า  | 30.50                              | 22.50 | 24.40 | 25.00 | 13.75 | 1.50                               | 1.50 | 1.50 | 1.00 | 1.00 | 0.38                           |
| 220   | 00823243          | 1470501166453          | กานุเดช โลธิเสน      | 56.50                              | 42.50 | 45.60 | 33.00 | 23.75 | 2.50                               | 2.50 | 2.00 | 1.50 | 1.50 | 0.59                           |
| 221   | 00823245          | 1470501166631          | สุทธาวาส ศรีภูมิ     | 57.50                              | 20.00 | 29.20 | 44.00 | 22.50 | 3.00                               | 1.50 | 1.50 | 2.00 | 1.50 | 0.57                           |
| 222   | 00823247          | 1470501167361          | วรดา ปาระพิมพ์       | 24.00                              | 20.00 | 32.40 | 34.00 | 16.25 | 1.50                               | 1.50 | 1.50 | 1.50 | 1.50 | 0.45                           |
| 223   | 00823249          | 1470501167662          | ปานิกา พรหมสาขันธ์   | 70.00                              | 40.00 | 39.60 | 44.00 | 51.25 | 3.50                               | 2.00 | 2.00 | 2.00 | 2.50 | 0.71                           |
| 224   | 00823251          | 1470501167832          | ศิริธิดา เกตุไพบูลย์ | 46.00                              | 27.50 | 30.40 | 30.00 | 25.00 | 2.50                               | 2.00 | 1.50 | 1.50 | 1.50 | 0.53                           |

หมายเหตุ : กรณีที่พบคะแนนเป็นเครื่องหมาย \* หรือ x กรุณาติดต่อ สทศ.

เกณฑ์ของการกำหนดช่วงระดับคะแนน O-NET อยู่หน้าสุดท้ายของรายงาน



สถาบันทดสอบทางการศึกษาแห่งชาติ (องค์การมหาชน)  
National Institute of Educational Testing Service (Public Organization)

รายงานผลการทดสอบทางการศึกษาระดับชาตินิยมขั้นพื้นฐาน (O-NET)  
ชั้นมัธยมศึกษาปีที่ 6 ปีการศึกษา 2561  
ฉบับที่ 1 - ผลการทดสอบรายบุคคลสำหรับโรงเรียน

รหัสโรงเรียน 1047022016

ชื่อโรงเรียน เตรียมอุดมศึกษา ภาคตะวันออกเฉียงเหนือ

ขนาดโรงเรียน ใหญ่

ที่ตั้งโรงเรียน นอกเมือง

จังหวัด สกลนคร

ภาค ตะวันออกเฉียงเหนือ

สังกัด สำนักงานคณะกรรมการการศึกษาขั้นพื้นฐาน

| ลำดับ | เลขที่<br>นั่งสอบ | เลขประจำตัว<br>ประชาชน | ชื่อ - สกุล         | ผลคะแนนการทดสอบ O-NET จำแนกตามวิชา |       |       |       |       | ระดับผลการทดสอบ O-NET จำแนกตามวิชา |      |      |      |      | ร้อยละ 30 ผลการ<br>ทดสอบ O-NET |
|-------|-------------------|------------------------|---------------------|------------------------------------|-------|-------|-------|-------|------------------------------------|------|------|------|------|--------------------------------|
|       |                   |                        |                     | 01                                 | 04    | 05    | 02    | 03    | 01                                 | 04   | 05   | 02   | 03   |                                |
| 225   | 00823253          | 1470501167930          | ชัยชนะ ยันตะพันธ์   | 31.00                              | 27.50 | 19.60 | 35.00 | 21.25 | 1.50                               | 2.00 | 1.50 | 1.50 | 1.50 | 0.48                           |
| 226   | 00823255          | 1470501167948          | ณัฐริตา กวางค์      | 32.50                              | 20.00 | 29.20 | 43.00 | 22.50 | 2.00                               | 1.50 | 1.50 | 2.00 | 1.50 | 0.52                           |
| 227   | 00823257          | 1470501168006          | ธีรภัทร แสนภูมิ     | 35.50                              | 22.50 | 26.80 | 31.00 | 25.00 | 2.00                               | 1.50 | 1.50 | 1.50 | 1.50 | 0.48                           |
| 228   | 00823259          | 1470501168189          | กุลณัฐ มีชัย        | 61.50                              | 27.50 | 29.60 | 40.00 | 52.50 | 3.00                               | 2.00 | 1.50 | 2.00 | 2.50 | 0.66                           |
| 229   | 00823261          | 1470501168201          | กาญจนานันต์ วังแสง  | 52.50                              | 22.50 | 32.80 | 39.00 | 32.50 | 2.50                               | 1.50 | 2.00 | 2.00 | 2.00 | 0.60                           |
| 230   | 00823263          | 1470501168847          | จริญญา แสนวิสัย     | 48.50                              | 27.50 | 30.80 | 35.00 | 16.25 | 2.50                               | 2.00 | 1.50 | 1.50 | 1.50 | 0.53                           |
| 231   | 00823265          | 1470501169037          | ปกรณ์ สุแพง         | 75.00                              | 37.50 | 28.00 | 43.00 | 38.75 | 3.50                               | 2.00 | 1.50 | 2.00 | 2.00 | 0.66                           |
| 232   | 00823267          | 1470501169231          | ชลากร สุวรรณชัยรบ   | 15.50                              | 10.00 | 28.80 | 27.00 | 13.75 | 1.00                               | 1.00 | 1.50 | 1.00 | 1.00 | 0.33                           |
| 233   | 00823269          | 1470501169274          | ชาญชล แก้วทอง       | 33.00                              | 10.00 | 32.00 | 32.00 | 16.25 | 2.00                               | 1.00 | 1.50 | 1.50 | 1.50 | 0.45                           |
| 234   | 00823271          | 1470501169282          | วันวิสา สุวรรณชัยรบ | 46.50                              | 27.50 | 35.60 | 30.00 | 27.50 | 2.50                               | 2.00 | 2.00 | 1.50 | 1.50 | 0.56                           |
| 235   | 00823273          | 1470501169304          | กรชวัล แก้วก้อย     | 41.50                              | 20.00 | 17.20 | 32.00 | 20.00 | 2.00                               | 1.50 | 1.00 | 1.50 | 1.50 | 0.45                           |
| 236   | 00823275          | 1470501169321          | กฤษติกานต์ อินอ่อน  | 58.00                              | 67.50 | 36.80 | 45.00 | 46.25 | 3.00                               | 3.00 | 2.00 | 2.00 | 2.50 | 0.74                           |
| 237   | 00823277          | 1470501169495          | ปภาวี บุตรแสน       | 39.00                              | 30.00 | 40.00 | 36.00 | 27.50 | 2.00                               | 2.00 | 2.00 | 1.50 | 1.50 | 0.53                           |
| 238   | 00823279          | 1470501169568          | ศรุตฯ สิปปพัฒนกร    | 74.00                              | 72.50 | 44.00 | 46.00 | 55.00 | 3.50                               | 3.50 | 2.00 | 2.00 | 2.50 | 0.80                           |
| 239   | 00823281          | 1470501169649          | สุวิษฐา พรหมพินิจ   | 56.00                              | 57.50 | 42.00 | 33.00 | 30.00 | 2.50                               | 3.00 | 2.00 | 1.50 | 1.50 | 0.62                           |
| 240   | 00823283          | 1470501169711          | วรรณภา คณะเมือง     | 49.50                              | 20.00 | 40.00 | 32.00 | 28.75 | 2.50                               | 1.50 | 2.00 | 1.50 | 1.50 | 0.53                           |

หมายเหตุ : กรณีที่พบคะแนนเป็นเครื่องหมาย \* หรือ x กรุณาติดต่อ สทศ.

เกณฑ์ของการกำหนดช่วงระดับคะแนน O-NET อยู่หน้าสุดท้ายของรายงาน



สถาบันทดสอบทางการศึกษาแห่งชาติ (องค์การมหาชน)  
National Institute of Educational Testing Service (Public Organization)

รายงานผลการทดสอบทางการศึกษาระดับชาตินำพื้นฐาน (O-NET)  
ชั้นมัธยมศึกษาปีที่ 6 ปีการศึกษา 2561  
ฉบับที่ 1 - ผลการทดสอบรายบุคคลสำหรับโรงเรียน

รหัสโรงเรียน 1047022016

ชื่อโรงเรียน เตรียมอุดมศึกษา ภาคตะวันออกเฉียงเหนือ

ขนาดโรงเรียน ใหญ่

ที่ตั้งโรงเรียน นอกเมือง

จังหวัด สกลนคร

ภาค ตะวันออกเฉียงเหนือ

สังกัด สำนักงานคณะกรรมการการศึกษานำพื้นฐาน

| ลำดับ | เลขที่<br>นั่งสอบ | เลขประจำตัว<br>ประชาชน | ชื่อ - สกุล             | ผลคะแนนการทดสอบ O-NET จำแนกตามวิชา |       |       |       |       | ระดับผลการทดสอบ O-NET จำแนกตามวิชา |      |      |      |      | ร้อยละ 30 ผลการ<br>ทดสอบ O-NET |
|-------|-------------------|------------------------|-------------------------|------------------------------------|-------|-------|-------|-------|------------------------------------|------|------|------|------|--------------------------------|
|       |                   |                        |                         | 01                                 | 04    | 05    | 02    | 03    | 01                                 | 04   | 05   | 02   | 03   |                                |
| 241   | 00823285          | 1470501170043          | กฤตศักดิ์ วงศ์ภพสินธุ์  | 27.50                              | 27.50 | 13.20 | 32.00 | 21.25 | 1.50                               | 2.00 | 1.00 | 1.50 | 1.50 | 0.45                           |
| 242   | 00823287          | 1470501170345          | ณัฐริกา สมพินิจ         | 56.00                              | 65.00 | 34.00 | 39.00 | 35.00 | 2.50                               | 3.00 | 2.00 | 2.00 | 2.00 | 0.68                           |
| 243   | 00823289          | 1470501170604          | กิริติกา สิทธิสิริ โกศล | 67.00                              | 72.50 | 49.20 | 39.00 | 70.00 | 3.00                               | 3.50 | 2.50 | 2.00 | 3.00 | 0.83                           |
| 244   | 00823291          | 1470501170884          | ธีรภัทร โยธาทรร         | 54.00                              | 25.00 | 32.80 | 47.00 | 25.00 | 2.50                               | 1.50 | 2.00 | 2.50 | 1.50 | 0.61                           |
| 245   | 00823293          | 1470501171201          | มาลินี บุญมี            | 49.00                              | 17.50 | 25.20 | 33.00 | 15.00 | 2.50                               | 1.50 | 1.50 | 1.50 | 1.00 | 0.48                           |
| 246   | 00823295          | 1470501171457          | เมธาสีทธิ เกตุรักษ์     | 56.50                              | 97.50 | 46.40 | 47.00 | 77.50 | 2.50                               | 4.00 | 2.50 | 2.50 | 3.50 | 0.89                           |
| 247   | 00823297          | 1470501171708          | วิสสุตา สุภักฎกาญจนา    | 38.00                              | 30.00 | 29.60 | 35.00 | 25.00 | 2.00                               | 2.00 | 1.50 | 1.50 | 1.50 | 0.51                           |
| 248   | 00823299          | 1470501171741          | ปวีณธิศา บัวภาคำ        | 32.00                              | 25.00 | 20.00 | 28.00 | 28.75 | 2.00                               | 1.50 | 1.50 | 1.50 | 1.50 | 0.48                           |
| 249   | 00823301          | 1470501171899          | สิริรักษ์ แสนอุบล       | 51.50                              | 40.00 | 36.00 | 33.00 | 36.25 | 2.50                               | 2.00 | 2.00 | 1.50 | 2.00 | 0.59                           |
| 250   | 00823303          | 1470501171961          | ชนิดาภา มิ่งคำ          | 62.50                              | 42.50 | 24.80 | 42.00 | 32.50 | 3.00                               | 2.50 | 1.50 | 2.00 | 2.00 | 0.66                           |
| 251   | 00823305          | 1470501172178          | ทิพาวดี นาลงพรม         | 60.00                              | 32.50 | 30.40 | 37.00 | 25.00 | 3.00                               | 2.00 | 1.50 | 1.50 | 1.50 | 0.56                           |
| 252   | 00823307          | 1470501172194          | สยามพล มะลาพิมพ์        | 66.00                              | 40.00 | 42.40 | 38.00 | 58.75 | 3.00                               | 2.00 | 2.00 | 2.00 | 3.00 | 0.71                           |
| 253   | 00823309          | 1470501172526          | ปวีร์ รังไชย            | 28.00                              | 15.00 | 25.60 | 29.00 | 20.00 | 1.50                               | 1.50 | 1.50 | 1.50 | 1.50 | 0.45                           |
| 254   | 00823311          | 1470501172542          | จณิสตา สิลารักษ์        | 30.50                              | 22.50 | 30.00 | 27.00 | 17.50 | 1.50                               | 1.50 | 1.50 | 1.00 | 1.50 | 0.41                           |
| 255   | 00823313          | 1470501172658          | ชลลดา ไชยรบ             | 55.00                              | 40.00 | 28.40 | 31.00 | 27.50 | 2.50                               | 2.00 | 1.50 | 1.50 | 1.50 | 0.53                           |
| 256   | 00823315          | 1470501172968          | สดินทรีย์ นิกภาพฤกษ์    | 51.00                              | 52.50 | 38.00 | 45.00 | 25.00 | 2.50                               | 2.50 | 2.00 | 2.00 | 1.50 | 0.63                           |

หมายเหตุ : กรณีที่พบคะแนนเป็นเครื่องหมาย \* หรือ x กรุณาติดต่อ สทศ.

เกณฑ์ของการกำหนดช่วงระดับคะแนน O-NET อยู่หน้าสุดท้ายของรายงาน



รายงานผลการทดสอบทางการศึกษาระดับชาตินิยมขั้นพื้นฐาน (O-NET)  
ชั้นมัธยมศึกษาปีที่ 6 ปีการศึกษา 2561  
ฉบับที่ 1 - ผลการทดสอบรายบุคคลสำหรับโรงเรียน

รหัสโรงเรียน 1047022016

ชื่อโรงเรียน เตรียมอุดมศึกษา ภาคตะวันออกเฉียงเหนือ

ขนาดโรงเรียน ใหญ่

ที่ตั้งโรงเรียน นอกเมือง

จังหวัด สกลนคร

ภาค ตะวันออกเฉียงเหนือ

สังกัด สำนักงานคณะกรรมการการศึกษาขั้นพื้นฐาน

| ลำดับ | เลขที่<br>นั่งสอบ | เลขประจำตัว<br>ประชาชน | ชื่อ - สกุล         | ผลคะแนนการทดสอบ O-NET จำแนกตามวิชา |       |       |       |       | ระดับผลการทดสอบ O-NET จำแนกตามวิชา |      |      |      |      | ร้อยละ 30 ผลการ<br>ทดสอบ O-NET |
|-------|-------------------|------------------------|---------------------|------------------------------------|-------|-------|-------|-------|------------------------------------|------|------|------|------|--------------------------------|
|       |                   |                        |                     | 01                                 | 04    | 05    | 02    | 03    | 01                                 | 04   | 05   | 02   | 03   |                                |
| 257   | 00823317          | 1470501173051          | วรางค์กุล ศรีบุญกุล | 46.00                              | 20.00 | 28.00 | 34.00 | 30.00 | 2.50                               | 1.50 | 1.50 | 1.50 | 1.50 | 0.51                           |
| 258   | 00823319          | 1470501173484          | ขมาวิทย์ พาวงศ์     | 44.50                              | 15.00 | 24.80 | 33.00 | 26.25 | 2.50                               | 1.50 | 1.50 | 1.50 | 1.50 | 0.51                           |
| 259   | 00823321          | 1470501173522          | สุดารัตน์ อักนิจ    | 55.00                              | 35.00 | 30.40 | 41.00 | 28.75 | 2.50                               | 2.00 | 1.50 | 2.00 | 1.50 | 0.57                           |
| 260   | 00823323          | 1470501174022          | กษมา นันทราช        | 46.50                              | 40.00 | 32.80 | 43.00 | 28.75 | 2.50                               | 2.00 | 2.00 | 2.00 | 1.50 | 0.60                           |
| 261   | 00823325          | 1470501174359          | จตุรงค์ อ่อนมิ่ง    | 20.50                              | 22.50 | 38.40 | 28.00 | 11.25 | 1.50                               | 1.50 | 2.00 | 1.50 | 1.00 | 0.45                           |
| 262   | 00823327          | 1470501175134          | จินติลา คำปั้ง      | 41.50                              | 30.00 | 11.60 | 37.00 | 22.50 | 2.00                               | 2.00 | 1.00 | 1.50 | 1.50 | 0.48                           |
| 263   | 00823329          | 1470501175401          | โสภภาพรรณ ชื่นชุ่ม  | 64.00                              | 42.50 | 37.60 | 38.00 | 36.25 | 3.00                               | 2.50 | 2.00 | 2.00 | 2.00 | 0.68                           |
| 264   | 00823331          | 1470501176076          | ภาณุ สุขสวัสดิ์     | 50.00                              | 22.50 | 34.40 | 31.00 | 16.25 | 2.50                               | 1.50 | 2.00 | 1.50 | 1.50 | 0.53                           |
| 265   | 00823333          | 1470501176131          | มันจิลา เข็นรัตน์   | 29.00                              | 20.00 | 15.20 | 32.00 | 17.50 | 1.50                               | 1.50 | 1.00 | 1.50 | 1.50 | 0.42                           |
| 266   | 00823335          | 1470501176220          | ชนวรรณ คิดโสดา      | 61.00                              | 62.50 | 54.40 | 42.00 | 51.25 | 3.00                               | 3.00 | 2.50 | 2.00 | 2.50 | 0.77                           |
| 267   | 00823337          | 1470501176696          | จิระนันท์ กุละนาม   | 35.50                              | 20.00 | 24.00 | 29.00 | 22.50 | 2.00                               | 1.50 | 1.50 | 1.50 | 1.50 | 0.48                           |
| 268   | 00823339          | 1470600126646          | รัชฎาภรณ์ แผงศรี    | 64.00                              | 52.50 | 28.00 | 42.00 | 32.50 | 3.00                               | 2.50 | 1.50 | 2.00 | 2.00 | 0.66                           |
| 269   | 00823341          | 1470600131364          | อรปรียา แผงศรี      | 64.00                              | 27.50 | 36.40 | 38.00 | 21.25 | 3.00                               | 2.00 | 2.00 | 2.00 | 1.50 | 0.63                           |
| 270   | 00823343          | 1470600131992          | วิมลฉัตร สมบัติดี   | 41.00                              | 10.00 | 27.20 | 34.00 | 16.25 | 2.00                               | 1.00 | 1.50 | 1.50 | 1.50 | 0.45                           |
| 271   | 00823345          | 1470600132328          | ปิยฉัตร คำสาว       | 58.50                              | 72.50 | 43.20 | 34.00 | 31.25 | 3.00                               | 3.50 | 2.00 | 1.50 | 2.00 | 0.70                           |
| 272   | 00823347          | 1470600132379          | อัครชัย นูรัมย์     | 61.50                              | 42.50 | 36.40 | 39.00 | 30.00 | 3.00                               | 2.50 | 2.00 | 2.00 | 1.50 | 0.66                           |

หมายเหตุ : กรณีที่พบคะแนนเป็นเครื่องหมาย \* หรือ x กรุณาติดต่อ สทศ.

เกณฑ์ของการกำหนดช่วงระดับคะแนน O-NET อยู่หน้าสุดท้ายของรายงาน



สถาบันทดสอบทางการศึกษาแห่งชาติ (องค์การมหาชน)  
National Institute of Educational Testing Service (Public Organization)

รายงานผลการทดสอบทางการศึกษาระดับชาตินิยมขั้นพื้นฐาน (O-NET)  
ชั้นมัธยมศึกษาปีที่ 6 ปีการศึกษา 2561  
ฉบับที่ 1 - ผลการทดสอบรายบุคคลสำหรับโรงเรียน

รหัสโรงเรียน 1047022016

ชื่อโรงเรียน เตรียมอุดมศึกษา ภาคตะวันออกเฉียงเหนือ

ขนาดโรงเรียน ใหญ่

ที่ตั้งโรงเรียน นอกเมือง

จังหวัด สกลนคร

ภาค ตะวันออกเฉียงเหนือ

สังกัด สำนักงานคณะกรรมการการศึกษาขั้นพื้นฐาน

| ลำดับ | เลขที่<br>นั่งสอบ | เลขประจำตัว<br>ประชาชน | ชื่อ - สกุล        | ผลคะแนนการทดสอบ O-NET จำแนกตามวิชา |       |       |       |       | ระดับผลการทดสอบ O-NET จำแนกตามวิชา |      |      |      |      | ร้อยละ 30 ผลการ<br>ทดสอบ O-NET |
|-------|-------------------|------------------------|--------------------|------------------------------------|-------|-------|-------|-------|------------------------------------|------|------|------|------|--------------------------------|
|       |                   |                        |                    | 01                                 | 04    | 05    | 02    | 03    | 01                                 | 04   | 05   | 02   | 03   |                                |
| 273   | 00823349          | 1470600132409          | พัชรพร พันทะสา     | 51.50                              | 35.00 | 40.00 | 30.00 | 41.25 | 2.50                               | 2.00 | 2.00 | 1.50 | 2.00 | 0.59                           |
| 274   | 00823351          | 1470600132620          | ปัญญาพร ชำนิ       | 61.50                              | 47.50 | 38.80 | 53.00 | 37.50 | 3.00                               | 2.50 | 2.00 | 2.50 | 2.00 | 0.72                           |
| 275   | 00823353          | 1470600132824          | ชยาภรณ์ อุตลุด     | 49.50                              | 30.00 | 19.60 | 37.00 | 26.25 | 2.50                               | 2.00 | 1.50 | 1.50 | 1.50 | 0.53                           |
| 276   | 00823355          | 1470600132832          | ปรวิ พวงประดิษฐ    | 46.00                              | 32.50 | 32.40 | 26.00 | 25.00 | 2.50                               | 2.00 | 1.50 | 1.00 | 1.50 | 0.50                           |
| 277   | 00823357          | 1470600132867          | นภิสา ชาลีบุญ      | -                                  | -     | -     | -     | -     | -                                  | -    | -    | -    | -    | 0.00                           |
| 278   | 00823359          | 1470600133065          | ธนารัตน์ ไชยชมภู   | 39.00                              | 40.00 | 39.60 | 41.00 | 36.25 | 2.00                               | 2.00 | 2.00 | 2.00 | 2.00 | 0.60                           |
| 279   | 00823361          | 1470600133367          | ศกฤตราชย์ อยู่กรุง | 48.00                              | 22.50 | 34.80 | 40.00 | 22.50 | 2.50                               | 1.50 | 2.00 | 2.00 | 1.50 | 0.57                           |
| 280   | 00823363          | 1470600133715          | วิษณุ ทิศจันทร์    | 38.50                              | 32.50 | 16.80 | 30.00 | 17.50 | 2.00                               | 2.00 | 1.00 | 1.50 | 1.50 | 0.48                           |
| 281   | 00823365          | 1470600134355          | นลินี คำโสภา       | 33.00                              | 22.50 | 27.60 | 38.00 | 22.50 | 2.00                               | 1.50 | 1.50 | 2.00 | 1.50 | 0.52                           |
| 282   | 00823367          | 1470600134975          | จุฑาพร ขาวพันธ์    | 64.50                              | 27.50 | 34.80 | 40.00 | 21.25 | 3.00                               | 2.00 | 2.00 | 2.00 | 1.50 | 0.63                           |
| 283   | 00823369          | 1470600135343          | อัจฉริยา นามวงษา   | 44.00                              | 10.00 | 22.80 | 33.00 | 17.50 | 2.00                               | 1.00 | 1.50 | 1.50 | 1.50 | 0.45                           |
| 284   | 00823371          | 1470600135416          | วารุณี สมพินิจ     | 56.50                              | 22.50 | 32.40 | 45.00 | 28.75 | 2.50                               | 1.50 | 1.50 | 2.00 | 1.50 | 0.54                           |
| 285   | 00823373          | 1470600135432          | วารุณี คำภีระ      | 47.00                              | 37.50 | 30.00 | 38.00 | 25.00 | 2.50                               | 2.00 | 1.50 | 2.00 | 1.50 | 0.57                           |
| 286   | 00823375          | 1470600135823          | ณัฐธิดา มหาวงศ์    | 51.50                              | 32.50 | 34.40 | 36.00 | 43.75 | 2.50                               | 2.00 | 2.00 | 1.50 | 2.00 | 0.59                           |
| 287   | 00823377          | 1470600136056          | ชุติมา ห่อเหียง    | 34.00                              | 12.50 | 27.60 | 27.00 | 16.25 | 2.00                               | 1.50 | 1.50 | 1.00 | 1.50 | 0.44                           |
| 288   | 00823379          | 1470801350781          | วรรณนิสา เรืองไชย  | 52.50                              | 20.00 | 20.00 | 39.00 | 35.00 | 2.50                               | 1.50 | 1.50 | 2.00 | 2.00 | 0.57                           |

หมายเหตุ : กรณีที่พบคะแนนเป็นเครื่องหมาย \* หรือ x กรุณาติดต่อ สทศ.

เกณฑ์ของการกำหนดช่วงระดับคะแนน O-NET อยู่หน้าสุดท้ายของรายงาน





สถาบันทดสอบทางการศึกษาแห่งชาติ (องค์การมหาชน)  
National Institute of Educational Testing Service (Public Organization)

รายงานผลการทดสอบทางการศึกษาระดับชาตินิยมขั้นพื้นฐาน (O-NET)  
ชั้นมัธยมศึกษาปีที่ 6 ปีการศึกษา 2561  
ฉบับที่ 1 - ผลการทดสอบรายบุคคลสำหรับโรงเรียน

รหัสโรงเรียน 1047022016

ชื่อโรงเรียน เตรียมอุดมศึกษา ภาคตะวันออกเฉียงเหนือ

ขนาดโรงเรียน ใหญ่

ที่ตั้งโรงเรียน นอกเมือง

จังหวัด สกลนคร

ภาค ตะวันออกเฉียงเหนือ

สังกัด สำนักงานคณะกรรมการการศึกษาขั้นพื้นฐาน

| ลำดับ | เลขที่<br>นั่งสอบ | เลขประจำตัว<br>ประชาชน | ชื่อ - สกุล              | ผลคะแนนการทดสอบ O-NET จำแนกตามวิชา |       |       |       |       | ระดับผลการทดสอบ O-NET จำแนกตามวิชา |      |      |      |      | ร้อยละ 30 ผลการ<br>ทดสอบ O-NET |
|-------|-------------------|------------------------|--------------------------|------------------------------------|-------|-------|-------|-------|------------------------------------|------|------|------|------|--------------------------------|
|       |                   |                        |                          | 01                                 | 04    | 05    | 02    | 03    | 01                                 | 04   | 05   | 02   | 03   |                                |
| 289   | 00823381          | 1470801351311          | ปรีฉัตร เนยสูงเนิน       | 42.00                              | 22.50 | 23.60 | 33.00 | 8.75  | 2.00                               | 1.50 | 1.50 | 1.50 | 1.00 | 0.45                           |
| 290   | 00823383          | 1470801353917          | อานนท์ แก้วหนองค้อ       | 55.00                              | 25.00 | 28.00 | 33.00 | 31.25 | 2.50                               | 1.50 | 1.50 | 1.50 | 2.00 | 0.53                           |
| 291   | 00823385          | 1470801355961          | สุดาพร สถาพร             | -                                  | -     | -     | -     | -     | -                                  | -    | -    | -    | -    | 0.00                           |
| 292   | 00823387          | 1470801358234          | กนกพร มุลคำเกิด          | 32.50                              | 17.50 | 18.80 | 27.00 | 27.50 | 2.00                               | 1.50 | 1.00 | 1.00 | 1.50 | 0.41                           |
| 293   | 00823389          | 1470900132943          | รัชนิกร ป่าระมี          | 55.00                              | 55.00 | 34.40 | 39.00 | 33.75 | 2.50                               | 2.50 | 2.00 | 2.00 | 2.00 | 0.66                           |
| 294   | 00823391          | 1470900143899          | สุมิตรา จามสีทา          | 62.00                              | 35.00 | 24.40 | 39.00 | 35.00 | 3.00                               | 2.00 | 1.50 | 2.00 | 2.00 | 0.63                           |
| 295   | 00823393          | 1470900144194          | พิชญากรณ์ วงศ์อินทร์อยู่ | 58.00                              | 65.00 | 42.00 | 38.00 | 45.00 | 3.00                               | 3.00 | 2.00 | 2.00 | 2.50 | 0.74                           |
| 296   | 00823395          | 1470900144224          | วิทวัส ขาวประเสริฐ       | 56.50                              | 25.00 | 26.80 | 42.00 | 46.25 | 2.50                               | 1.50 | 1.50 | 2.00 | 2.50 | 0.60                           |
| 297   | 00823397          | 1470900144372          | ชาคริยา สาเคน            | 65.00                              | 15.00 | 26.00 | 42.00 | 40.00 | 3.00                               | 1.50 | 1.50 | 2.00 | 2.00 | 0.60                           |
| 298   | 00823399          | 1471001211213          | มัศยา สุระภา             | 52.00                              | 25.00 | 28.80 | 34.00 | 22.50 | 2.50                               | 1.50 | 1.50 | 1.50 | 1.50 | 0.51                           |
| 299   | 00823401          | 1471001211540          | ยูพารัตน์ ผ่องแผ้ว       | 46.00                              | 20.00 | 33.60 | 38.00 | 27.50 | 2.50                               | 1.50 | 2.00 | 2.00 | 1.50 | 0.57                           |
| 300   | 00823403          | 1471001212937          | ปรมพร ชมภูทัศน์          | 50.00                              | 42.50 | 33.60 | 41.00 | 15.00 | 2.50                               | 2.50 | 2.00 | 2.00 | 1.00 | 0.60                           |
| 301   | 00823405          | 1471001213038          | วีระชัย นิลไชย           | 76.50                              | 42.50 | 39.20 | 46.00 | 68.75 | 3.50                               | 2.50 | 2.00 | 2.00 | 3.00 | 0.77                           |
| 302   | 00823407          | 1471001213160          | ราชภัฏ บุญศักดิ์         | 48.00                              | 57.50 | 34.80 | 34.00 | 30.00 | 2.50                               | 3.00 | 2.00 | 1.50 | 1.50 | 0.62                           |
| 303   | 00823409          | 1471001213313          | ชลหิรัญย์ พลศักดิ์       | 36.50                              | 17.50 | 30.40 | 28.00 | 41.25 | 2.00                               | 1.50 | 1.50 | 1.50 | 2.00 | 0.51                           |
| 304   | 00823411          | 1471100204045          | ดาวิษา เจริศแก้ว         | 58.50                              | 27.50 | 30.80 | 40.00 | 22.50 | 3.00                               | 2.00 | 1.50 | 2.00 | 1.50 | 0.60                           |

หมายเหตุ : กรณีที่พบคะแนนเป็นเครื่องหมาย \* หรือ x กรุณาติดต่อ สทศ.

เกณฑ์ของการกำหนดช่วงระดับคะแนน O-NET อยู่หน้าสุดท้ายของรายงาน



สถาบันทดสอบทางการศึกษาแห่งชาติ (องค์การมหาชน)  
National Institute of Educational Testing Service (Public Organization)

รายงานผลการทดสอบทางการศึกษาระดับชาตินิยมขั้นพื้นฐาน (O-NET)  
ชั้นมัธยมศึกษาปีที่ 6 ปีการศึกษา 2561  
ฉบับที่ 1 - ผลการทดสอบรายบุคคลสำหรับโรงเรียน

รหัสโรงเรียน 1047022016

ชื่อโรงเรียน เตรียมอุดมศึกษา ภาคตะวันออกเฉียงเหนือ

ขนาดโรงเรียน ใหญ่

ที่ตั้งโรงเรียน นอกเมือง

จังหวัด สกลนคร

ภาค ตะวันออกเฉียงเหนือ

สังกัด สำนักงานคณะกรรมการการศึกษาขั้นพื้นฐาน

| ลำดับ | เลขที่<br>นั่งสอบ | เลขประจำตัว<br>ประชาชน | ชื่อ - สกุล         | ผลคะแนนการทดสอบ O-NET จำแนกตามวิชา |       |       |       |       | ระดับผลการทดสอบ O-NET จำแนกตามวิชา |      |      |      |      | ร้อยละ 30 ผลการ<br>ทดสอบ O-NET |
|-------|-------------------|------------------------|---------------------|------------------------------------|-------|-------|-------|-------|------------------------------------|------|------|------|------|--------------------------------|
|       |                   |                        |                     | 01                                 | 04    | 05    | 02    | 03    | 01                                 | 04   | 05   | 02   | 03   |                                |
| 305   | 00823413          | 1471200396973          | ลลิตา มิ่งแสง       | 37.00                              | 20.00 | 26.80 | 32.00 | 25.00 | 2.00                               | 1.50 | 1.50 | 1.50 | 1.50 | 0.48                           |
| 306   | 00823415          | 1471200406910          | เอกราช จันทองไสย    | 45.50                              | 17.50 | 18.40 | 35.00 | 32.50 | 2.50                               | 1.50 | 1.00 | 1.50 | 2.00 | 0.51                           |
| 307   | 00823417          | 1471201423044          | เกียรติศักดิ์ สายสร | 39.50                              | 30.00 | 21.60 | 39.00 | 26.25 | 2.00                               | 2.00 | 1.50 | 2.00 | 1.50 | 0.54                           |
| 308   | 00823419          | 1471201423150          | ณัฐวุฒิ สุพันธ์นอก  | 41.00                              | 30.00 | 15.60 | 34.00 | 28.75 | 2.00                               | 2.00 | 1.00 | 1.50 | 1.50 | 0.48                           |
| 309   | 00823421          | 1471201423206          | ชนากร หมั่นหน้าบูรณ | 71.50                              | 42.50 | 40.80 | 41.00 | 55.00 | 3.50                               | 2.50 | 2.00 | 2.00 | 2.50 | 0.74                           |
| 310   | 00823423          | 1471201423397          | จุฑามาศ เวียงสมุด   | 23.00                              | 7.50  | 24.80 | 25.00 | 13.75 | 1.50                               | 1.00 | 1.50 | 1.00 | 1.00 | 0.36                           |
| 311   | 00823425          | 1471201423427          | กนกพิชญ์ มงคลน้ำ    | 28.00                              | 12.50 | 22.00 | 37.00 | 27.50 | 1.50                               | 1.50 | 1.50 | 1.50 | 1.50 | 0.45                           |
| 312   | 00823427          | 1471201423516          | บุษกร ทองจันดา      | 53.00                              | 42.50 | 48.80 | 44.00 | 23.75 | 2.50                               | 2.50 | 2.50 | 2.00 | 1.50 | 0.66                           |
| 313   | 00823429          | 1471201423907          | ปนัดดา สุมาลัย      | 53.00                              | 42.50 | 26.40 | 35.00 | 15.00 | 2.50                               | 2.50 | 1.50 | 1.50 | 1.00 | 0.53                           |
| 314   | 00823431          | 1471201424091          | บีทยา โครตสาลี      | 42.00                              | 30.00 | 29.20 | 38.00 | 12.50 | 2.00                               | 2.00 | 1.50 | 2.00 | 1.00 | 0.52                           |
| 315   | 00823433          | 1471201424253          | ณัฐนิชา ชมสาร       | 67.00                              | 60.00 | 41.20 | 49.00 | 37.50 | 3.00                               | 3.00 | 2.00 | 2.50 | 2.00 | 0.75                           |
| 316   | 00823435          | 1471201424491          | ศิริรัตน์ สายมาชา   | 73.50                              | 77.50 | 32.00 | 47.00 | 71.25 | 3.50                               | 3.50 | 1.50 | 2.50 | 3.00 | 0.83                           |
| 317   | 00823437          | 1471201424547          | ธีรธาร คำสะอึง      | 70.50                              | 95.00 | 70.40 | 49.00 | 58.75 | 3.50                               | 4.00 | 3.00 | 2.50 | 3.00 | 0.95                           |
| 318   | 00823439          | 1471201424628          | ณัฐพล สุรรัตน์      | 47.50                              | 20.00 | 31.20 | 31.00 | 22.50 | 2.50                               | 1.50 | 1.50 | 1.50 | 1.50 | 0.51                           |
| 319   | 00823441          | 1471201424857          | กนิษฐา พาชื่นใจ     | 22.00                              | 25.00 | 24.40 | 29.00 | 12.50 | 1.50                               | 1.50 | 1.50 | 1.50 | 1.00 | 0.42                           |
| 320   | 00823443          | 1471201424881          | รัฐชนา เทพแก้ว      | 57.00                              | 55.00 | 37.20 | 44.00 | 30.00 | 2.50                               | 2.50 | 2.00 | 2.00 | 1.50 | 0.63                           |

หมายเหตุ : กรณีที่พบคะแนนเป็นเครื่องหมาย \* หรือ x กรุณาติดต่อ สทศ.

เกณฑ์ของการกำหนดช่วงระดับคะแนน O-NET อยู่หน้าสุดท้ายของรายงาน



สถาบันทดสอบทางการศึกษาแห่งชาติ (องค์การมหาชน)  
National Institute of Educational Testing Service (Public Organization)

รายงานผลการทดสอบทางการศึกษาระดับชาตินิยมขั้นพื้นฐาน (O-NET)  
ชั้นมัธยมศึกษาปีที่ 6 ปีการศึกษา 2561  
ฉบับที่ 1 - ผลการทดสอบรายบุคคลสำหรับโรงเรียน

รหัสโรงเรียน 1047022016

ชื่อโรงเรียน เตรียมอุดมศึกษา ภาคตะวันออกเฉียงเหนือ

ขนาดโรงเรียน ใหญ่

ที่ตั้งโรงเรียน นอกเมือง

จังหวัด สกลนคร

ภาค ตะวันออกเฉียงเหนือ

สังกัด สำนักงานคณะกรรมการการศึกษาขั้นพื้นฐาน

| ลำดับ | เลขที่<br>นั่งสอบ | เลขประจำตัว<br>ประชาชน | ชื่อ - สกุล           | ผลคะแนนการทดสอบ O-NET จำแนกตามวิชา |       |       |       |       | ระดับผลการทดสอบ O-NET จำแนกตามวิชา |      |      |      |      | ร้อยละ 30 ผลการ<br>ทดสอบ O-NET |
|-------|-------------------|------------------------|-----------------------|------------------------------------|-------|-------|-------|-------|------------------------------------|------|------|------|------|--------------------------------|
|       |                   |                        |                       | 01                                 | 04    | 05    | 02    | 03    | 01                                 | 04   | 05   | 02   | 03   |                                |
| 321   | 00823445          | 1471201424954          | ศุภวรรณ ผลบุตร        | 64.50                              | 42.50 | 33.20 | 48.00 | 42.50 | 3.00                               | 2.50 | 2.00 | 2.50 | 2.00 | 0.72                           |
| 322   | 00823447          | 1471201425055          | มินตรา ศิริบำรุง      | 46.50                              | 20.00 | 22.00 | 34.00 | 18.75 | 2.50                               | 1.50 | 1.50 | 1.50 | 1.50 | 0.51                           |
| 323   | 00823449          | 1471201425161          | วิชรดา เขียวอ่อน      | 43.00                              | 15.00 | 21.20 | 36.00 | 15.00 | 2.00                               | 1.50 | 1.50 | 1.50 | 1.00 | 0.45                           |
| 324   | 00823451          | 1471201425365          | อภิณญา แก้วสูงเนิน    | 67.50                              | 27.50 | 28.40 | 35.00 | 23.75 | 3.00                               | 2.00 | 1.50 | 1.50 | 1.50 | 0.56                           |
| 325   | 00823453          | 1471201425446          | กรวิษฐ์ คำพวง         | 53.50                              | 65.00 | 30.80 | 36.00 | 16.25 | 2.50                               | 3.00 | 1.50 | 1.50 | 1.50 | 0.59                           |
| 326   | 00823455          | 1471201425624          | กานต์ธิดา พรหมบุตร    | 33.00                              | 10.00 | 20.40 | 24.00 | 20.00 | 2.00                               | 1.00 | 1.50 | 1.00 | 1.50 | 0.41                           |
| 327   | 00823457          | 1471201425829          | วรรณภา ผิวเงิน        | 50.50                              | 12.50 | 24.00 | 31.00 | 17.50 | 2.50                               | 1.50 | 1.50 | 1.50 | 1.50 | 0.51                           |
| 328   | 00823459          | 1471201426124          | ภัทรพร สืบสม          | 49.00                              | 45.00 | 36.00 | 43.00 | 26.25 | 2.50                               | 2.50 | 2.00 | 2.00 | 1.50 | 0.63                           |
| 329   | 00823461          | 1471201426329          | สุภัศตรา เสมอมา       | 46.50                              | 25.00 | 28.80 | 32.00 | 17.50 | 2.50                               | 1.50 | 1.50 | 1.50 | 1.50 | 0.51                           |
| 330   | 00823463          | 1471201426752          | อธิบพล ชันอาสา        | 60.50                              | 57.50 | 39.60 | 50.00 | 42.50 | 3.00                               | 3.00 | 2.00 | 2.50 | 2.00 | 0.75                           |
| 331   | 00823465          | 1471201426761          | วรรณิศา คำคูณ         | 57.50                              | 27.50 | 30.80 | 31.00 | 21.25 | 3.00                               | 2.00 | 1.50 | 1.50 | 1.50 | 0.56                           |
| 332   | 00823467          | 1471201426779          | อนุชา ไพร์ริณ         | 55.50                              | 27.50 | 29.60 | 34.00 | 20.00 | 2.50                               | 2.00 | 1.50 | 1.50 | 1.50 | 0.53                           |
| 333   | 00823469          | 1471201426957          | พิมพ์กานต์ รักศิริภย์ | 31.50                              | 17.50 | 26.00 | 38.00 | 25.00 | 2.00                               | 1.50 | 1.50 | 2.00 | 1.50 | 0.52                           |
| 334   | 00823471          | 1471201427074          | สุภาภรณ์ ใจดี         | 63.00                              | 27.50 | 36.40 | 42.00 | 57.50 | 3.00                               | 2.00 | 2.00 | 2.00 | 2.50 | 0.68                           |
| 335   | 00823473          | 1471201427635          | สิรินญา วงศ์อนุ       | 40.50                              | 42.50 | 25.20 | 29.00 | 27.50 | 2.00                               | 2.50 | 1.50 | 1.50 | 1.50 | 0.53                           |
| 336   | 00823475          | 1471201427716          | ธิดารัตน์ พรหมรินทร์  | 38.00                              | 20.00 | 19.20 | 38.00 | 26.25 | 2.00                               | 1.50 | 1.00 | 2.00 | 1.50 | 0.49                           |

หมายเหตุ : กรณีที่พบคะแนนเป็นเครื่องหมาย \* หรือ x กรุณาติดต่อ สทศ.

เกณฑ์ของการกำหนดช่วงระดับคะแนน O-NET อยู่หน้าสุดท้ายของรายงาน



รายงานผลการทดสอบทางการศึกษาระดับชาตินิยมขั้นพื้นฐาน (O-NET)  
ชั้นมัธยมศึกษาปีที่ 6 ปีการศึกษา 2561  
ฉบับที่ 1 - ผลการทดสอบรายบุคคลสำหรับโรงเรียน

รหัสโรงเรียน 1047022016

ชื่อโรงเรียน เตรียมอุดมศึกษา ภาคตะวันออกเฉียงเหนือ

ขนาดโรงเรียน ใหญ่

ที่ตั้งโรงเรียน นอกเมือง

จังหวัด สกลนคร

ภาค ตะวันออกเฉียงเหนือ

สังกัด สำนักงานคณะกรรมการการศึกษาขั้นพื้นฐาน

| ลำดับ | เลขที่<br>นั่งสอบ | เลขประจำตัว<br>ประชาชน | ชื่อ - สกุล           | ผลคะแนนการทดสอบ O-NET จำแนกตามวิชา |       |       |       |       | ระดับผลการทดสอบ O-NET จำแนกตามวิชา |      |      |      |      | ร้อยละ 30 ผลการ<br>ทดสอบ O-NET |
|-------|-------------------|------------------------|-----------------------|------------------------------------|-------|-------|-------|-------|------------------------------------|------|------|------|------|--------------------------------|
|       |                   |                        |                       | 01                                 | 04    | 05    | 02    | 03    | 01                                 | 04   | 05   | 02   | 03   |                                |
| 337   | 00823477          | 1471201427899          | ชนานันท์ จุลโนนยาง    | 51.50                              | 47.50 | 38.80 | 40.00 | 27.50 | 2.50                               | 2.50 | 2.00 | 2.00 | 1.50 | 0.63                           |
| 338   | 00823479          | 1471201427937          | สรวิชัย ชัยเดช        | 72.00                              | 82.50 | 42.40 | 48.00 | 73.75 | 3.50                               | 3.50 | 2.00 | 2.50 | 3.50 | 0.89                           |
| 339   | 00823481          | 1471201428275          | ศรัณยา คลรศรี         | 65.50                              | 67.50 | 28.80 | 39.00 | 23.75 | 3.00                               | 3.00 | 1.50 | 2.00 | 1.50 | 0.66                           |
| 340   | 00823483          | 1471201428488          | อรดา จันทา            | 52.50                              | 35.00 | 37.20 | 38.00 | 33.75 | 2.50                               | 2.00 | 2.00 | 2.00 | 2.00 | 0.63                           |
| 341   | 00823485          | 1471201428518          | ทอฝัน มูลมอมี         | 57.50                              | 40.00 | 20.40 | 55.00 | 41.25 | 3.00                               | 2.00 | 1.50 | 2.50 | 2.00 | 0.67                           |
| 342   | 00823487          | 1471201428569          | อมรรัตน์ แสนณรงค์     | 61.50                              | 35.00 | 29.20 | 39.00 | 26.25 | 3.00                               | 2.00 | 1.50 | 2.00 | 1.50 | 0.60                           |
| 343   | 00823489          | 1471201428666          | ธีระศักดิ์ พระคุณเลิศ | 34.50                              | 27.50 | 36.00 | 34.00 | 22.50 | 2.00                               | 2.00 | 2.00 | 1.50 | 1.50 | 0.53                           |
| 344   | 00823491          | 1471201428712          | อัมรินทร์ อินธิบาล    | 44.50                              | 20.00 | 34.00 | 44.00 | 20.00 | 2.50                               | 1.50 | 2.00 | 2.00 | 1.50 | 0.57                           |
| 345   | 00823493          | 1471201428739          | เขวาลักษณ์ กุลสุวรรณ  | 29.00                              | 25.00 | 24.40 | 31.00 | 18.75 | 1.50                               | 1.50 | 1.50 | 1.50 | 1.50 | 0.45                           |
| 346   | 00823495          | 1471201428992          | ชนิกา ฐัญญู           | 36.50                              | 32.50 | 32.00 | 36.00 | 18.75 | 2.00                               | 2.00 | 1.50 | 1.50 | 1.50 | 0.51                           |
| 347   | 00823497          | 1471201429077          | ยศพล จันทะ โสม        | 56.00                              | 25.00 | 24.80 | 30.00 | 35.00 | 2.50                               | 1.50 | 1.50 | 1.50 | 2.00 | 0.53                           |
| 348   | 00823499          | 1471201429204          | อินทิรา วิเศษศักดิ์   | 35.50                              | 10.00 | 29.60 | 37.00 | 18.75 | 2.00                               | 1.00 | 1.50 | 1.50 | 1.50 | 0.45                           |
| 349   | 00823501          | 1471201429522          | พรทิศา ประณมศรี       | 48.00                              | 32.50 | 37.60 | 26.00 | 30.00 | 2.50                               | 2.00 | 2.00 | 1.00 | 1.50 | 0.53                           |
| 350   | 00823503          | 1471201429662          | สุวีรัตน์ บุญจันทร์   | 50.50                              | 27.50 | 34.40 | 26.00 | 28.75 | 2.50                               | 2.00 | 2.00 | 1.00 | 1.50 | 0.53                           |
| 351   | 00823505          | 1471201430091          | ชนาธร แสนอุปถ         | 36.50                              | 30.00 | 24.80 | 36.00 | 20.00 | 2.00                               | 2.00 | 1.50 | 1.50 | 1.50 | 0.51                           |
| 352   | 00823507          | 1471201430261          | อัญญา สิงห์เสนา       | 68.50                              | 50.00 | 48.80 | 43.00 | 46.25 | 3.00                               | 2.50 | 2.50 | 2.00 | 2.50 | 0.74                           |

หมายเหตุ : กรณีที่พบคะแนนเป็นเครื่องหมาย \* หรือ x กรุณาติดต่อ สทศ.

เกณฑ์ของการกำหนดช่วงระดับคะแนน O-NET อยู่หน้าสุดท้ายของรายงาน



สถาบันทดสอบทางการศึกษาแห่งชาติ (องค์การมหาชน)  
National Institute of Educational Testing Service (Public Organization)

รายงานผลการทดสอบทางการศึกษาระดับชาตินิยมขั้นพื้นฐาน (O-NET)  
ชั้นมัธยมศึกษาปีที่ 6 ปีการศึกษา 2561  
ฉบับที่ 1 - ผลการทดสอบรายบุคคลสำหรับโรงเรียน

รหัสโรงเรียน 1047022016

ชื่อโรงเรียน เตรียมอุดมศึกษา ภาคตะวันออกเฉียงเหนือ

ขนาดโรงเรียน ใหญ่

ที่ตั้งโรงเรียน นอกเมือง

จังหวัด สกลนคร

ภาค ตะวันออกเฉียงเหนือ

สังกัด สำนักงานคณะกรรมการการศึกษาขั้นพื้นฐาน

| ลำดับ | เลขที่<br>นั่งสอบ | เลขประจำตัว<br>ประชาชน | ชื่อ - สกุล            | ผลคะแนนการทดสอบ O-NET จำแนกตามวิชา |       |       |       |       | ระดับผลการทดสอบ O-NET จำแนกตามวิชา |      |      |      |      | ร้อยละ 30 ผลการ<br>ทดสอบ O-NET |
|-------|-------------------|------------------------|------------------------|------------------------------------|-------|-------|-------|-------|------------------------------------|------|------|------|------|--------------------------------|
|       |                   |                        |                        | 01                                 | 04    | 05    | 02    | 03    | 01                                 | 04   | 05   | 02   | 03   |                                |
| 353   | 00823509          | 1471201430318          | อาทิตยา แสนอุบล        | 56.00                              | 27.50 | 33.60 | 41.00 | 33.75 | 2.50                               | 2.00 | 2.00 | 2.00 | 2.00 | 0.63                           |
| 354   | 00823511          | 1471201430423          | วรรณวิษา สมบัติศรี     | 59.50                              | 45.00 | 42.00 | 31.00 | 47.50 | 3.00                               | 2.50 | 2.00 | 1.50 | 2.50 | 0.68                           |
| 355   | 00823513          | 1471201430440          | นิदानุช บรรจงศิษุ      | 45.00                              | 37.50 | 27.60 | 38.00 | 27.50 | 2.50                               | 2.00 | 1.50 | 2.00 | 1.50 | 0.57                           |
| 356   | 00823515          | 1471201430571          | อลงกรณ์ นานคำ          | 57.50                              | 35.00 | 25.20 | 29.00 | 31.25 | 3.00                               | 2.00 | 1.50 | 1.50 | 2.00 | 0.59                           |
| 357   | 00823517          | 1471201430601          | ชลลดา ลือชาพันธ์       | 43.00                              | 15.00 | 12.80 | 36.00 | 17.50 | 2.00                               | 1.50 | 1.00 | 1.50 | 1.50 | 0.45                           |
| 358   | 00823519          | 1471201430652          | จิราวรรณ หันจรูญ       | 42.00                              | 12.50 | 36.40 | 32.00 | 26.25 | 2.00                               | 1.50 | 2.00 | 1.50 | 1.50 | 0.51                           |
| 359   | 00823521          | 1471201430890          | วรยา ศรีสว่าง          | 41.50                              | 30.00 | 23.60 | 38.00 | 26.25 | 2.00                               | 2.00 | 1.50 | 2.00 | 1.50 | 0.54                           |
| 360   | 00823523          | 1471201431004          | ศิริประภา ดวงพลา       | 56.50                              | 55.00 | 34.80 | 38.00 | 33.75 | 2.50                               | 2.50 | 2.00 | 2.00 | 2.00 | 0.66                           |
| 361   | 00823525          | 1471201431292          | อนัญพร ทาลุน           | 32.50                              | 30.00 | 26.80 | 34.00 | 27.50 | 2.00                               | 2.00 | 1.50 | 1.50 | 1.50 | 0.51                           |
| 362   | 00823527          | 1471201431446          | เกวลิน คำเลิศ          | 64.50                              | 32.50 | 41.60 | 41.00 | 36.25 | 3.00                               | 2.00 | 2.00 | 2.00 | 2.00 | 0.66                           |
| 363   | 00823529          | 1471201431454          | ชาญณรงค์ ประเสริฐสังข์ | 30.00                              | 32.50 | 40.40 | 38.00 | 26.25 | 1.50                               | 2.00 | 2.00 | 2.00 | 1.50 | 0.54                           |
| 364   | 00823531          | 1471201431632          | ปานัสม์ คาศรี          | 59.50                              | 22.50 | 36.80 | 46.00 | 47.50 | 3.00                               | 1.50 | 2.00 | 2.00 | 2.50 | 0.66                           |
| 365   | 00823533          | 1471201431667          | ภัทรติยา ธิสาไชย       | 53.00                              | 25.00 | 33.60 | 31.00 | 31.25 | 2.50                               | 1.50 | 2.00 | 1.50 | 2.00 | 0.56                           |
| 366   | 00823535          | 1471201431691          | มณีนรัตน์ แร่ทอง       | 57.00                              | 55.00 | 31.20 | 38.00 | 25.00 | 2.50                               | 2.50 | 1.50 | 2.00 | 1.50 | 0.60                           |
| 367   | 00823537          | 1471201431942          | สุจิตรา เมืองศรีมาตร   | 35.50                              | 17.50 | 32.40 | 33.00 | 21.25 | 2.00                               | 1.50 | 1.50 | 1.50 | 1.50 | 0.48                           |
| 368   | 00823539          | 1471201431977          | ธีรวัฒน์ ปานาพรม       | 51.00                              | 30.00 | 25.20 | 32.00 | 20.00 | 2.50                               | 2.00 | 1.50 | 1.50 | 1.50 | 0.53                           |

หมายเหตุ : กรณีที่พบคะแนนเป็นเครื่องหมาย \* หรือ x กรุณาติดต่อ สทศ.

เกณฑ์ของการกำหนดช่วงระดับคะแนน O-NET อยู่หน้าสุดท้ายของรายงาน



สถาบันทดสอบทางการศึกษาแห่งชาติ (องค์การมหาชน)  
National Institute of Educational Testing Service (Public Organization)

รายงานผลการทดสอบทางการศึกษาระดับชาตินิยมขั้นพื้นฐาน (O-NET)  
ชั้นมัธยมศึกษาปีที่ 6 ปีการศึกษา 2561  
ฉบับที่ 1 - ผลการทดสอบรายบุคคลสำหรับโรงเรียน

รหัสโรงเรียน 1047022016

ชื่อโรงเรียน เตรียมอุดมศึกษา ภาคตะวันออกเฉียงเหนือ

ขนาดโรงเรียน ใหญ่

ที่ตั้งโรงเรียน นอกเมือง

จังหวัด สกลนคร

ภาค ตะวันออกเฉียงเหนือ

สังกัด สำนักงานคณะกรรมการการศึกษาขั้นพื้นฐาน

| ลำดับ | เลขที่<br>นั่งสอบ | เลขประจำตัว<br>ประชาชน | ชื่อ - สกุล           | ผลคะแนนการทดสอบ O-NET จำแนกตามวิชา |       |       |       |       | ระดับผลการทดสอบ O-NET จำแนกตามวิชา |      |      |      |      | ร้อยละ 30 ผลการ<br>ทดสอบ O-NET |
|-------|-------------------|------------------------|-----------------------|------------------------------------|-------|-------|-------|-------|------------------------------------|------|------|------|------|--------------------------------|
|       |                   |                        |                       | 01                                 | 04    | 05    | 02    | 03    | 01                                 | 04   | 05   | 02   | 03   |                                |
| 369   | 00823541          | 1471201432230          | สุธิดา หมั่นทอง       | 41.50                              | 27.50 | 32.40 | 32.00 | 28.75 | 2.00                               | 2.00 | 1.50 | 1.50 | 1.50 | 0.51                           |
| 370   | 00823543          | 1471201432311          | ธนวัฒน์ ทุมไ้มล์      | 39.00                              | 42.50 | 33.60 | 40.00 | 21.25 | 2.00                               | 2.50 | 2.00 | 2.00 | 1.50 | 0.60                           |
| 371   | 00823545          | 1471201432396          | ชยอนันท์ ศรีสุวรรณศรี | 36.50                              | 17.50 | 27.60 | 25.00 | 17.50 | 2.00                               | 1.50 | 1.50 | 1.00 | 1.50 | 0.44                           |
| 372   | 00823547          | 1471201432418          | นริศรา แก้วอุ้นเรือน  | 57.50                              | 57.50 | 43.60 | 42.00 | 26.25 | 3.00                               | 3.00 | 2.00 | 2.00 | 1.50 | 0.68                           |
| 373   | 00823549          | 1471201432566          | ภัทรสร เทพบุตร        | 56.50                              | 27.50 | 29.60 | 38.00 | 32.50 | 2.50                               | 2.00 | 1.50 | 2.00 | 2.00 | 0.60                           |
| 374   | 00823551          | 1471201432591          | สุวรินทร์ คุณละ       | 47.00                              | 22.50 | 23.20 | 29.00 | 26.25 | 2.50                               | 1.50 | 1.50 | 1.50 | 1.50 | 0.51                           |
| 375   | 00823553          | 1471201432604          | ณัฐริกา ทองโคตร       | 50.00                              | 32.50 | 34.00 | 38.00 | 33.75 | 2.50                               | 2.00 | 2.00 | 2.00 | 2.00 | 0.63                           |
| 376   | 00823555          | 1471201432736          | อานนท์ รินทะชัย       | 59.00                              | 42.50 | 29.60 | 35.00 | 20.00 | 3.00                               | 2.50 | 1.50 | 1.50 | 1.50 | 0.59                           |
| 377   | 00823557          | 1471201432825          | สกุลนา สีดาล          | 28.00                              | 20.00 | 36.40 | 32.00 | 21.25 | 1.50                               | 1.50 | 2.00 | 1.50 | 1.50 | 0.48                           |
| 378   | 00823559          | 1471201432868          | ณัฐวดี นະริศรี        | 69.50                              | 32.50 | 28.80 | 37.00 | 45.00 | 3.00                               | 2.00 | 1.50 | 1.50 | 2.50 | 0.62                           |
| 379   | 00823561          | 1471201432884          | กนิษฐา พรหมศรี        | 55.00                              | 25.00 | 46.80 | 38.00 | 35.00 | 2.50                               | 1.50 | 2.50 | 2.00 | 2.00 | 0.63                           |
| 380   | 00823563          | 1471201432914          | ภาณุมาศ มุงคุณ        | 52.50                              | 22.50 | 20.40 | 35.00 | 40.00 | 2.50                               | 1.50 | 1.50 | 1.50 | 2.00 | 0.53                           |
| 381   | 00823565          | 1471201432922          | ณัฐนนท์ พ่อคุณตรง     | 60.50                              | 42.50 | 32.40 | 42.00 | 35.00 | 3.00                               | 2.50 | 1.50 | 2.00 | 2.00 | 0.66                           |
| 382   | 00823567          | 1471201432949          | กานต์มณี ดั้นสาย      | 39.50                              | 20.00 | 27.60 | 29.00 | 26.25 | 2.00                               | 1.50 | 1.50 | 1.50 | 1.50 | 0.48                           |
| 383   | 00823569          | 1471201433015          | ธนกฤต คำภูแสน         | 41.00                              | 15.00 | 16.00 | 38.00 | 20.00 | 2.00                               | 1.50 | 1.00 | 2.00 | 1.50 | 0.49                           |
| 384   | 00823571          | 1471201433031          | สหัสวรรษ พรหมวัง      | 50.50                              | 22.50 | 29.20 | 35.00 | 23.75 | 2.50                               | 1.50 | 1.50 | 1.50 | 1.50 | 0.51                           |

หมายเหตุ : กรณีที่พบคะแนนเป็นเครื่องหมาย \* หรือ x กรุณาติดต่อ สทศ.

เกณฑ์ของการกำหนดช่วงระดับคะแนน O-NET อยู่หน้าสุดท้ายของรายงาน



สถาบันทดสอบทางการศึกษาแห่งชาติ (องค์การมหาชน)  
National Institute of Educational Testing Service (Public Organization)

รายงานผลการทดสอบทางการศึกษาระดับชาตินิยมขั้นพื้นฐาน (O-NET)  
ชั้นมัธยมศึกษาปีที่ 6 ปีการศึกษา 2561  
ฉบับที่ 1 - ผลการทดสอบรายบุคคลสำหรับโรงเรียน

รหัสโรงเรียน 1047022016

ชื่อโรงเรียน เตรียมอุดมศึกษา ภาคตะวันออกเฉียงเหนือ

ขนาดโรงเรียน ใหญ่

ที่ตั้งโรงเรียน นอกเมือง

จังหวัด สกลนคร

ภาค ตะวันออกเฉียงเหนือ

สังกัด สำนักงานคณะกรรมการการศึกษาขั้นพื้นฐาน

| ลำดับ | เลขที่<br>นั่งสอบ | เลขประจำตัว<br>ประชาชน | ชื่อ - สกุล        | ผลคะแนนการทดสอบ O-NET จำแนกตามวิชา |       |       |       |       | ระดับผลการทดสอบ O-NET จำแนกตามวิชา |      |      |      |      | ร้อยละ 30 ผลการ<br>ทดสอบ O-NET |
|-------|-------------------|------------------------|--------------------|------------------------------------|-------|-------|-------|-------|------------------------------------|------|------|------|------|--------------------------------|
|       |                   |                        |                    | 01                                 | 04    | 05    | 02    | 03    | 01                                 | 04   | 05   | 02   | 03   |                                |
| 385   | 00823573          | 1471201433082          | วรรณนิภา ราชตรี    | 44.00                              | 12.50 | 15.20 | 40.00 | 36.25 | 2.00                               | 1.50 | 1.00 | 2.00 | 2.00 | 0.52                           |
| 386   | 00823575          | 1471201433325          | จิราภา ศรีจันทร์   | 38.00                              | 32.50 | 28.00 | 36.00 | 30.00 | 2.00                               | 2.00 | 1.50 | 1.50 | 1.50 | 0.51                           |
| 387   | 00823577          | 1471201433601          | ปิยวรรณ คำควร      | 44.50                              | 40.00 | 23.60 | 31.00 | 26.25 | 2.50                               | 2.00 | 1.50 | 1.50 | 1.50 | 0.53                           |
| 388   | 00823579          | 1471201433961          | จิรศักดิ์ หลีกคำ   | 45.50                              | 77.50 | 36.00 | 36.00 | 33.75 | 2.50                               | 3.50 | 2.00 | 1.50 | 2.00 | 0.68                           |
| 389   | 00823581          | 1471201434020          | พัริดา ไชยคุณ      | 44.00                              | 17.50 | 27.60 | 31.00 | 20.00 | 2.00                               | 1.50 | 1.50 | 1.50 | 1.50 | 0.48                           |
| 390   | 00823583          | 1471201434143          | วัชรพล โพธิ์สีดา   | -                                  | -     | -     | -     | -     | -                                  | -    | -    | -    | -    | 0.00                           |
| 391   | 00823585          | 1471201434348          | เจษฎากร สีสุพล     | 37.50                              | 10.00 | 37.20 | 23.00 | 16.25 | 2.00                               | 1.00 | 2.00 | 1.00 | 1.50 | 0.44                           |
| 392   | 00823587          | 1471201434534          | ปวีณา เมฆา         | 43.00                              | 55.00 | 40.00 | 38.00 | 21.25 | 2.00                               | 2.50 | 2.00 | 2.00 | 1.50 | 0.60                           |
| 393   | 00823589          | 1471201434542          | ทวีสิทธิ์ อาป้อง   | 38.00                              | 40.00 | 32.40 | 35.00 | 26.25 | 2.00                               | 2.00 | 1.50 | 1.50 | 1.50 | 0.51                           |
| 394   | 00823591          | 1471201434691          | ศิริลักษณ์ ไหมมี   | 51.00                              | 30.00 | 36.00 | 37.00 | 36.25 | 2.50                               | 2.00 | 2.00 | 1.50 | 2.00 | 0.59                           |
| 395   | 00823593          | 1471201434704          | อารยา อูปโคตร      | 62.00                              | 37.50 | 31.20 | 43.00 | 30.00 | 3.00                               | 2.00 | 1.50 | 2.00 | 1.50 | 0.60                           |
| 396   | 00823595          | 1471201434810          | ศศิวิมล ชัยสิทธิ์  | 44.50                              | 22.50 | 19.20 | 38.00 | 38.75 | 2.50                               | 1.50 | 1.00 | 2.00 | 2.00 | 0.54                           |
| 397   | 00823597          | 1471201434925          | จักรวรรดิ โสนาเรือ | 49.50                              | 85.00 | 30.00 | 34.00 | 82.50 | 2.50                               | 3.50 | 1.50 | 1.50 | 3.50 | 0.73                           |
| 398   | 00823599          | 1471201434933          | วีรวุฒิ พลเยี่ยม   | 28.00                              | 25.00 | 20.80 | 22.00 | 20.00 | 1.50                               | 1.50 | 1.50 | 1.00 | 1.50 | 0.41                           |
| 399   | 00823601          | 1471201435182          | ปวีณา ปลิงกระโทก   | 68.50                              | 60.00 | 25.60 | 46.00 | 35.00 | 3.00                               | 3.00 | 1.50 | 2.00 | 2.00 | 0.68                           |
| 400   | 00823603          | 1471201435298          | โสธยา ธิมี         | 50.50                              | 37.50 | 26.80 | 37.00 | 33.75 | 2.50                               | 2.00 | 1.50 | 1.50 | 2.00 | 0.56                           |

หมายเหตุ : กรณีที่พบคะแนนเป็นเครื่องหมาย \* หรือ x กรุณาติดต่อ สทศ.

เกณฑ์ของการกำหนดช่วงระดับคะแนน O-NET อยู่หน้าสุดท้ายของรายงาน



สถาบันทดสอบทางการศึกษาแห่งชาติ (องค์การมหาชน)  
National Institute of Educational Testing Service (Public Organization)

รายงานผลการทดสอบทางการศึกษาระดับชาตินิยมขั้นพื้นฐาน (O-NET)  
ชั้นมัธยมศึกษาปีที่ 6 ปีการศึกษา 2561  
ฉบับที่ 1 - ผลการทดสอบรายบุคคลสำหรับโรงเรียน

รหัสโรงเรียน 1047022016

ชื่อโรงเรียน เตรียมอุดมศึกษา ภาคตะวันออกเฉียงเหนือ

ขนาดโรงเรียน ใหญ่

ที่ตั้งโรงเรียน นอกเมือง

จังหวัด สกลนคร

ภาค ตะวันออกเฉียงเหนือ

สังกัด สำนักงานคณะกรรมการการศึกษาขั้นพื้นฐาน

| ลำดับ | เลขที่<br>นั่งสอบ | เลขประจำตัว<br>ประชาชน | ชื่อ - สกุล             | ผลคะแนนการทดสอบ O-NET จำแนกตามวิชา |       |       |       |       | ระดับผลการทดสอบ O-NET จำแนกตามวิชา |      |      |      |      | ร้อยละ 30 ผลการ<br>ทดสอบ O-NET |
|-------|-------------------|------------------------|-------------------------|------------------------------------|-------|-------|-------|-------|------------------------------------|------|------|------|------|--------------------------------|
|       |                   |                        |                         | 01                                 | 04    | 05    | 02    | 03    | 01                                 | 04   | 05   | 02   | 03   |                                |
| 401   | 00823605          | 1471201435336          | ปิยากร บุญไชย           | 59.50                              | 25.00 | 30.80 | 41.00 | 41.25 | 3.00                               | 1.50 | 1.50 | 2.00 | 2.00 | 0.60                           |
| 402   | 00823607          | 1471201435433          | ชยุตน์นันทน์ พ่วงคุณตรง | 46.50                              | 17.50 | 35.20 | 21.00 | 28.75 | 2.50                               | 1.50 | 2.00 | 1.00 | 1.50 | 0.50                           |
| 403   | 00823609          | 1471201435450          | วรายุทธ ชินทะวัน        | 54.50                              | 70.00 | 32.00 | 44.00 | 38.75 | 2.50                               | 3.00 | 1.50 | 2.00 | 2.00 | 0.66                           |
| 404   | 00823611          | 1471201435484          | ทศวรรษ ชายยศ            | 49.00                              | 67.50 | 37.60 | 27.00 | 26.25 | 2.50                               | 3.00 | 2.00 | 1.00 | 1.50 | 0.58                           |
| 405   | 00823613          | 1471201435646          | ฐิตาภรณ์ รัตนวงศ์       | 50.50                              | 27.50 | 28.00 | 35.00 | 32.50 | 2.50                               | 2.00 | 1.50 | 1.50 | 2.00 | 0.56                           |
| 406   | 00823615          | 1471201435654          | ศศิธร สุทธิประภา        | 35.50                              | 22.50 | 30.40 | 28.00 | 36.25 | 2.00                               | 1.50 | 1.50 | 1.50 | 2.00 | 0.51                           |
| 407   | 00823617          | 1471201435735          | ช่อผกา สุวรรณการ        | 53.00                              | 32.50 | 37.20 | 38.00 | 42.50 | 2.50                               | 2.00 | 2.00 | 2.00 | 2.00 | 0.63                           |
| 408   | 00823619          | 1471201435816          | วุฒิชัย บุญประทุม       | 42.00                              | 25.00 | 19.60 | 38.00 | 21.25 | 2.00                               | 1.50 | 1.50 | 2.00 | 1.50 | 0.52                           |
| 409   | 00823621          | 1471201435999          | ณัฐวุฒิ ศิริรักษ์       | 48.00                              | 12.50 | 20.40 | 42.00 | 25.00 | 2.50                               | 1.50 | 1.50 | 2.00 | 1.50 | 0.54                           |
| 410   | 00823623          | 1471201436219          | รัตติยากร พามิ          | 40.50                              | 22.50 | 24.00 | 33.00 | 22.50 | 2.00                               | 1.50 | 1.50 | 1.50 | 1.50 | 0.48                           |
| 411   | 00823625          | 1471201436375          | วนิดา ประทาพันธ์        | 50.50                              | 25.00 | 39.20 | 28.00 | 25.00 | 2.50                               | 1.50 | 2.00 | 1.50 | 1.50 | 0.53                           |
| 412   | 00823627          | 1471201436499          | สุกัญญา ประชานันท์      | 34.00                              | 22.50 | 25.60 | 21.00 | 18.75 | 2.00                               | 1.50 | 1.50 | 1.00 | 1.50 | 0.44                           |
| 413   | 00823629          | 1471201436596          | ชลดา เวลาหา             | 77.50                              | 77.50 | 57.60 | 47.00 | 40.00 | 3.50                               | 3.50 | 2.50 | 2.50 | 2.00 | 0.83                           |
| 414   | 00823631          | 1471201436618          | ฐิติวัชร ภัทกะกิตติ์เนศ | 61.50                              | 32.50 | 35.20 | 37.00 | 48.75 | 3.00                               | 2.00 | 2.00 | 1.50 | 2.50 | 0.65                           |
| 415   | 00823633          | 1471201436693          | น้ำทิพย์ ศรีประชัย      | 64.00                              | 65.00 | 39.20 | 41.00 | 43.75 | 3.00                               | 3.00 | 2.00 | 2.00 | 2.00 | 0.71                           |
| 416   | 00823635          | 1471201436847          | นิจณรา หาระโคตร         | 35.50                              | 17.50 | 33.20 | 33.00 | 22.50 | 2.00                               | 1.50 | 2.00 | 1.50 | 1.50 | 0.51                           |

หมายเหตุ : กรณีที่พบคะแนนเป็นเครื่องหมาย \* หรือ x กรุณาติดต่อ สทศ.

เกณฑ์ของการกำหนดช่วงระดับคะแนน O-NET อยู่หน้าสุดท้ายของรายงาน





สถาบันทดสอบทางการศึกษาแห่งชาติ (องค์การมหาชน)  
National Institute of Educational Testing Service (Public Organization)

รายงานผลการทดสอบทางการศึกษาระดับชาตินิยมขั้นพื้นฐาน (O-NET)  
ชั้นมัธยมศึกษาปีที่ 6 ปีการศึกษา 2561  
ฉบับที่ 1 - ผลการทดสอบรายบุคคลสำหรับโรงเรียน

รหัสโรงเรียน 1047022016

ชื่อโรงเรียน เตรียมอุดมศึกษา ภาคตะวันออกเฉียงเหนือ

ขนาดโรงเรียน ใหญ่

ที่ตั้งโรงเรียน นอกเมือง

จังหวัด สกลนคร

ภาค ตะวันออกเฉียงเหนือ

สังกัด สำนักงานคณะกรรมการการศึกษาขั้นพื้นฐาน

| ลำดับ | เลขที่<br>นั่งสอบ | เลขประจำตัว<br>ประชาชน | ชื่อ - สกุล           | ผลคะแนนการทดสอบ O-NET จำแนกตามวิชา |       |       |       |       | ระดับผลการทดสอบ O-NET จำแนกตามวิชา |      |      |      |      | ร้อยละ 30 ผลการ<br>ทดสอบ O-NET |
|-------|-------------------|------------------------|-----------------------|------------------------------------|-------|-------|-------|-------|------------------------------------|------|------|------|------|--------------------------------|
|       |                   |                        |                       | 01                                 | 04    | 05    | 02    | 03    | 01                                 | 04   | 05   | 02   | 03   |                                |
| 417   | 00823637          | 1471201437053          | พรหมมินทร์ ยันตะพันธ์ | 40.50                              | 42.50 | 30.80 | 34.00 | 21.25 | 2.00                               | 2.50 | 1.50 | 1.50 | 1.50 | 0.53                           |
| 418   | 00823639          | 1471201437061          | วีรดา คำภูแสน         | 25.00                              | 42.50 | 20.40 | 35.00 | 20.00 | 1.50                               | 2.50 | 1.50 | 1.50 | 1.50 | 0.51                           |
| 419   | 00823641          | 1471201437100          | ณัฐกานต์ ตรูวรรณ      | 46.00                              | 27.50 | 28.40 | 35.00 | 31.25 | 2.50                               | 2.00 | 1.50 | 1.50 | 2.00 | 0.56                           |
| 420   | 00823643          | 1471201437339          | ชินกุล สมภูณา         | 54.00                              | 35.00 | 37.20 | 44.00 | 27.50 | 2.50                               | 2.00 | 2.00 | 2.00 | 1.50 | 0.60                           |
| 421   | 00823645          | 1471201437657          | เกษราภรณ์ ไบภักดี     | 45.50                              | 17.50 | 23.20 | 39.00 | 21.25 | 2.50                               | 1.50 | 1.50 | 2.00 | 1.50 | 0.54                           |
| 422   | 00823647          | 1471201437860          | จิรนนท์ จิตรเจริญ     | 53.00                              | 22.50 | 30.80 | 28.00 | 30.00 | 2.50                               | 1.50 | 1.50 | 1.50 | 1.50 | 0.51                           |
| 423   | 00823649          | 1471201437983          | สุครินทร์ โทนาลง      | 44.00                              | 25.00 | 24.40 | 32.00 | 26.25 | 2.00                               | 1.50 | 1.50 | 1.50 | 1.50 | 0.48                           |
| 424   | 00823651          | 1471201438076          | นันทวัฒน์ ศิริบุตร    | 74.00                              | 27.50 | 29.20 | 35.00 | 37.50 | 3.50                               | 2.00 | 1.50 | 1.50 | 2.00 | 0.62                           |
| 425   | 00823653          | 1471201438319          | ฉัตรชัย เวชกามา       | 33.50                              | 20.00 | 31.60 | 33.00 | 25.00 | 2.00                               | 1.50 | 1.50 | 1.50 | 1.50 | 0.48                           |
| 426   | 00823655          | 1471201438521          | กนกอร นนตานอก         | 48.50                              | 20.00 | 15.20 | 28.00 | 30.00 | 2.50                               | 1.50 | 1.00 | 1.50 | 1.50 | 0.48                           |
| 427   | 00823657          | 1471201438726          | ธนภรณ์ ยิ่งยืนนาน     | 42.00                              | 22.50 | 27.60 | 33.00 | 22.50 | 2.00                               | 1.50 | 1.50 | 1.50 | 1.50 | 0.48                           |
| 428   | 00823659          | 1471201438823          | ธัญชนก ประทุม         | 36.50                              | 20.00 | 27.20 | 37.00 | 23.75 | 2.00                               | 1.50 | 1.50 | 1.50 | 1.50 | 0.48                           |
| 429   | 00823661          | 1471201438904          | นวิรัตน์ เจนสาริกรณ์  | 40.50                              | 17.50 | 34.00 | 30.00 | 31.25 | 2.00                               | 1.50 | 2.00 | 1.50 | 2.00 | 0.53                           |
| 430   | 00823663          | 1471201438912          | วิศรา สมโพชน์         | 47.00                              | 20.00 | 28.00 | 32.00 | 23.75 | 2.50                               | 1.50 | 1.50 | 1.50 | 1.50 | 0.51                           |
| 431   | 00823665          | 1471201438971          | จิราพร นนตะ           | 47.50                              | 42.50 | 24.00 | 31.00 | 26.25 | 2.50                               | 2.50 | 1.50 | 1.50 | 1.50 | 0.56                           |
| 432   | 00823667          | 1471201439013          | ศศิگانต์ มาระมิ่ง     | 60.50                              | 37.50 | 26.80 | 38.00 | 31.25 | 3.00                               | 2.00 | 1.50 | 2.00 | 2.00 | 0.63                           |

หมายเหตุ : กรณีที่พบคะแนนเป็นเครื่องหมาย \* หรือ x กรุณาติดต่อ สทศ.

เกณฑ์ของการกำหนดช่วงระดับคะแนน O-NET อยู่หน้าสุดท้ายของรายงาน



สถาบันทดสอบทางการศึกษาแห่งชาติ (องค์การมหาชน)  
National Institute of Educational Testing Service (Public Organization)

รายงานผลการทดสอบทางการศึกษาระดับชาตินิยมขั้นพื้นฐาน (O-NET)  
ชั้นมัธยมศึกษาปีที่ 6 ปีการศึกษา 2561  
ฉบับที่ 1 - ผลการทดสอบรายบุคคลสำหรับโรงเรียน

รหัสโรงเรียน 1047022016

ชื่อโรงเรียน เตรียมอุดมศึกษา ภาคตะวันออกเฉียงเหนือ

ขนาดโรงเรียน ใหญ่

ที่ตั้งโรงเรียน นอกเมือง

จังหวัด สกลนคร

ภาค ตะวันออกเฉียงเหนือ

สังกัด สำนักงานคณะกรรมการการศึกษาขั้นพื้นฐาน

| ลำดับ | เลขที่<br>นั่งสอบ | เลขประจำตัว<br>ประชาชน | ชื่อ - สกุล           | ผลคะแนนการทดสอบ O-NET จำแนกตามวิชา |       |       |       |       | ระดับผลการทดสอบ O-NET จำแนกตามวิชา |      |      |      |      | ร้อยละ 30 ผลการ<br>ทดสอบ O-NET |
|-------|-------------------|------------------------|-----------------------|------------------------------------|-------|-------|-------|-------|------------------------------------|------|------|------|------|--------------------------------|
|       |                   |                        |                       | 01                                 | 04    | 05    | 02    | 03    | 01                                 | 04   | 05   | 02   | 03   |                                |
| 433   | 00823669          | 1471201439081          | ครุณี สารมานิตย์      | 49.00                              | 22.50 | 42.00 | 39.00 | 20.00 | 2.50                               | 1.50 | 2.00 | 2.00 | 1.50 | 0.57                           |
| 434   | 00823671          | 1471201439129          | พัชรดา มัยวงศ์        | 64.00                              | 57.50 | 35.20 | 44.00 | 36.25 | 3.00                               | 3.00 | 2.00 | 2.00 | 2.00 | 0.71                           |
| 435   | 00823673          | 1471201439269          | วัชรพงษ์ อัมมะโฮ      | 52.00                              | 35.00 | 24.40 | 47.00 | 23.75 | 2.50                               | 2.00 | 1.50 | 2.50 | 1.50 | 0.61                           |
| 436   | 00823675          | 1471201439358          | กิตติรัช สุทธานุกุล   | 61.50                              | 90.00 | 41.60 | 41.00 | 60.00 | 3.00                               | 4.00 | 2.00 | 2.00 | 3.00 | 0.83                           |
| 437   | 00823677          | 1471201439544          | พุทธินันท์ จันทะแมต   | 38.00                              | 15.00 | 32.80 | 28.00 | 12.50 | 2.00                               | 1.50 | 2.00 | 1.50 | 1.00 | 0.48                           |
| 438   | 00823679          | 1471201439561          | อัญมณี สรวงศิริ       | 71.50                              | 42.50 | 37.20 | 44.00 | 31.25 | 3.50                               | 2.50 | 2.00 | 2.00 | 2.00 | 0.71                           |
| 439   | 00823681          | 1471201439625          | นวลลลอ สว่างเนตร      | 54.50                              | 30.00 | 30.40 | 35.00 | 37.50 | 2.50                               | 2.00 | 1.50 | 1.50 | 2.00 | 0.56                           |
| 440   | 00823683          | 1471201439731          | กนิษฐา จดจำ           | 50.00                              | 25.00 | 25.60 | 38.00 | 37.50 | 2.50                               | 1.50 | 1.50 | 2.00 | 2.00 | 0.57                           |
| 441   | 00823685          | 1471201439846          | ชนม์ชนก บัวโฮง        | 47.00                              | 50.00 | 24.00 | 39.00 | 27.50 | 2.50                               | 2.50 | 1.50 | 2.00 | 1.50 | 0.60                           |
| 442   | 00823687          | 1471201440143          | ปฏิพล กาสินธุ์พิลา    | 45.50                              | 15.00 | 22.00 | 32.00 | 28.75 | 2.50                               | 1.50 | 1.50 | 1.50 | 1.50 | 0.51                           |
| 443   | 00823689          | 1471201440305          | ภาณุเดช ผาขาวบวช      | 18.00                              | 25.00 | 32.80 | 29.00 | 15.00 | 1.00                               | 1.50 | 2.00 | 1.50 | 1.00 | 0.42                           |
| 444   | 00823691          | 1471201440411          | ชไมพร ไชยคำทอน        | 49.50                              | 37.50 | 35.20 | 45.00 | 25.00 | 2.50                               | 2.00 | 2.00 | 2.00 | 1.50 | 0.60                           |
| 445   | 00823693          | 1471201440674          | จันทร์ทิวา ศรีลารัตน์ | 62.00                              | 25.00 | 34.40 | 34.00 | 17.50 | 3.00                               | 1.50 | 2.00 | 1.50 | 1.50 | 0.56                           |
| 446   | 00823695          | 1471201440739          | อารียา เทียมกัน       | 40.00                              | 30.00 | 36.80 | 38.00 | 20.00 | 2.00                               | 2.00 | 2.00 | 2.00 | 1.50 | 0.57                           |
| 447   | 00823697          | 1471201440755          | พรพิมล คุณสาย         | 71.00                              | 65.00 | 31.60 | 44.00 | 57.50 | 3.50                               | 3.00 | 1.50 | 2.00 | 2.50 | 0.74                           |
| 448   | 00823699          | 1471201440836          | กฤตภาส โคนุช          | 31.50                              | 27.50 | 30.00 | 29.00 | 30.00 | 2.00                               | 2.00 | 1.50 | 1.50 | 1.50 | 0.51                           |

หมายเหตุ : กรณีที่พบคะแนนเป็นเครื่องหมาย \* หรือ x กรุณาติดต่อ สทศ.

เกณฑ์ของการกำหนดช่วงระดับคะแนน O-NET อยู่หน้าสุดท้ายของรายงาน



รายงานผลการทดสอบทางการศึกษาระดับชาตินิยมขั้นพื้นฐาน (O-NET)  
ชั้นมัธยมศึกษาปีที่ 6 ปีการศึกษา 2561  
ฉบับที่ 1 - ผลการทดสอบรายบุคคลสำหรับโรงเรียน

รหัสโรงเรียน 1047022016

ชื่อโรงเรียน เตรียมอุดมศึกษา ภาคตะวันออกเฉียงเหนือ

ขนาดโรงเรียน ใหญ่

ที่ตั้งโรงเรียน นอกเมือง

จังหวัด สกลนคร

ภาค ตะวันออกเฉียงเหนือ

สังกัด สำนักงานคณะกรรมการการศึกษาขั้นพื้นฐาน

| ลำดับ | เลขที่<br>นั่งสอบ | เลขประจำตัว<br>ประชาชน | ชื่อ - สกุล          | ผลคะแนนการทดสอบ O-NET จำแนกตามวิชา |       |       |       |       | ระดับผลการทดสอบ O-NET จำแนกตามวิชา |      |      |      |      | ร้อยละ 30 ผลการ<br>ทดสอบ O-NET |
|-------|-------------------|------------------------|----------------------|------------------------------------|-------|-------|-------|-------|------------------------------------|------|------|------|------|--------------------------------|
|       |                   |                        |                      | 01                                 | 04    | 05    | 02    | 03    | 01                                 | 04   | 05   | 02   | 03   |                                |
| 449   | 00823701          | 1471201440852          | จุฑามณี อิมวงศ์      | 37.50                              | 47.50 | 18.00 | 32.00 | 21.25 | 2.00                               | 2.50 | 1.00 | 1.50 | 1.50 | 0.51                           |
| 450   | 00823703          | 1471201440968          | ภัทรพล รักษาภักดี    | 52.00                              | 25.00 | 35.60 | 45.00 | 15.00 | 2.50                               | 1.50 | 2.00 | 2.00 | 1.00 | 0.54                           |
| 451   | 00823705          | 1471201441158          | ชนภรณ์ อาสาพล        | 58.50                              | 75.00 | 44.80 | 40.00 | 48.75 | 3.00                               | 3.50 | 2.00 | 2.00 | 2.50 | 0.77                           |
| 452   | 00823707          | 1471201441174          | ศุภรณากิจ จันตะเสน   | 33.50                              | 10.00 | 28.00 | 36.00 | 16.25 | 2.00                               | 1.00 | 1.50 | 1.50 | 1.50 | 0.45                           |
| 453   | 00823709          | 1471201441263          | สุพรรณิ โพธิ์ศรี     | 47.00                              | 42.50 | 36.80 | 35.00 | 23.75 | 2.50                               | 2.50 | 2.00 | 1.50 | 1.50 | 0.59                           |
| 454   | 00823711          | 1471201441280          | จิรภัทร์ นาพงษ์      | 51.50                              | 35.00 | 38.00 | 36.00 | 26.25 | 2.50                               | 2.00 | 2.00 | 1.50 | 1.50 | 0.56                           |
| 455   | 00823713          | 1471201441298          | สิทธิศักดิ์ คำอาจ    | 61.00                              | 25.00 | 21.20 | 45.00 | 36.25 | 3.00                               | 1.50 | 1.50 | 2.00 | 2.00 | 0.60                           |
| 456   | 00823715          | 1471201441492          | อัญชุลีกร ปริชัยพงษ์ | 54.50                              | 22.50 | 50.40 | 36.00 | 36.25 | 2.50                               | 1.50 | 2.50 | 1.50 | 2.00 | 0.59                           |
| 457   | 00823717          | 1471201441506          | สุพิชญา สุขโพธิ์เพชร | 45.00                              | 30.00 | 26.80 | 37.00 | 30.00 | 2.50                               | 2.00 | 1.50 | 1.50 | 1.50 | 0.53                           |
| 458   | 00823719          | 1471201441611          | พรธิรา วโยธา         | 58.50                              | 22.50 | 41.60 | 35.00 | 23.75 | 3.00                               | 1.50 | 2.00 | 1.50 | 1.50 | 0.56                           |
| 459   | 00823721          | 1471201441620          | พนิดา แผนหล้า        | 59.00                              | 22.50 | 22.00 | 34.00 | 23.75 | 3.00                               | 1.50 | 1.50 | 1.50 | 1.50 | 0.53                           |
| 460   | 00823723          | 1471201441841          | ปภัศรา สารีคำ        | 69.00                              | 75.00 | 53.20 | 40.00 | 66.25 | 3.00                               | 3.50 | 2.50 | 2.00 | 3.00 | 0.83                           |
| 461   | 00823725          | 1471201441859          | จักริน เข็มหอม       | 63.00                              | 75.00 | 36.40 | 32.00 | 32.50 | 3.00                               | 3.50 | 2.00 | 1.50 | 2.00 | 0.70                           |
| 462   | 00823727          | 1471201441867          | ณัฐรุต ดาสีวังป่า    | 43.00                              | 22.50 | 33.20 | 31.00 | 13.75 | 2.00                               | 1.50 | 2.00 | 1.50 | 1.00 | 0.48                           |
| 463   | 00823729          | 1471201441999          | อิสรพงษ์ โสภานัญญ    | 65.50                              | 77.50 | 48.40 | 43.00 | 55.00 | 3.00                               | 3.50 | 2.50 | 2.00 | 2.50 | 0.80                           |
| 464   | 00823731          | 1471201442006          | รัตนดิگانต์ มงคลกุล  | 51.50                              | 20.00 | 38.00 | 36.00 | 27.50 | 2.50                               | 1.50 | 2.00 | 1.50 | 1.50 | 0.53                           |

หมายเหตุ : กรณีที่พบคะแนนเป็นเครื่องหมาย \* หรือ x กรุณาติดต่อ สทศ.

เกณฑ์ของการกำหนดช่วงระดับคะแนน O-NET อยู่หน้าสุดท้ายของรายงาน



รายงานผลการทดสอบทางการศึกษาระดับชาตินำพื้นฐาน (O-NET)  
ชั้นมัธยมศึกษาปีที่ 6 ปีการศึกษา 2561  
ฉบับที่ 1 - ผลการทดสอบรายบุคคลสำหรับโรงเรียน

รหัสโรงเรียน 1047022016

ชื่อโรงเรียน เตรียมอุดมศึกษา ภาคตะวันออกเฉียงเหนือ

ขนาดโรงเรียน ใหญ่

ที่ตั้งโรงเรียน นอกเมือง

จังหวัด สกลนคร

ภาค ตะวันออกเฉียงเหนือ

สังกัด สำนักงานคณะกรรมการการศึกษานำพื้นฐาน

| ลำดับ | เลขที่<br>นั่งสอบ | เลขประจำตัว<br>ประชาชน | ชื่อ - สกุล          | ผลคะแนนการทดสอบ O-NET จำแนกตามวิชา |       |       |       |       | ระดับผลการทดสอบ O-NET จำแนกตามวิชา |      |      |      |      | ร้อยละ 30 ผลการ<br>ทดสอบ O-NET |
|-------|-------------------|------------------------|----------------------|------------------------------------|-------|-------|-------|-------|------------------------------------|------|------|------|------|--------------------------------|
|       |                   |                        |                      | 01                                 | 04    | 05    | 02    | 03    | 01                                 | 04   | 05   | 02   | 03   |                                |
| 465   | 00823733          | 1471201442081          | อวัศดา วงศ์อนุ       | 59.00                              | 15.00 | 34.80 | 43.00 | 37.50 | 3.00                               | 1.50 | 2.00 | 2.00 | 2.00 | 0.63                           |
| 466   | 00823735          | 1471201442189          | สมพล พาโลกทม         | 57.50                              | 62.50 | 29.60 | 37.00 | 67.50 | 3.00                               | 3.00 | 1.50 | 1.50 | 3.00 | 0.70                           |
| 467   | 00823737          | 1471201442413          | หงส์ฟ้า บรรยงค์      | 30.50                              | 30.00 | 26.40 | 41.00 | 25.00 | 1.50                               | 2.00 | 1.50 | 2.00 | 1.50 | 0.52                           |
| 468   | 00823739          | 1471201442511          | สุนิษา อรัญโชติ      | 33.50                              | 35.00 | 20.40 | 36.00 | 35.00 | 2.00                               | 2.00 | 1.50 | 1.50 | 2.00 | 0.53                           |
| 469   | 00823741          | 1471201442651          | จันทร์จิรา จันทอง    | 57.50                              | 35.00 | 33.20 | 31.00 | 31.25 | 3.00                               | 2.00 | 2.00 | 1.50 | 2.00 | 0.62                           |
| 470   | 00823743          | 1471201442863          | สุภัสสรา สุมาลัย     | 65.50                              | 45.00 | 34.80 | 46.00 | 31.25 | 3.00                               | 2.50 | 2.00 | 2.00 | 2.00 | 0.68                           |
| 471   | 00823745          | 1471201443151          | ธีรเดช เวินชุม       | 43.00                              | 22.50 | 30.80 | 35.00 | 18.75 | 2.00                               | 1.50 | 1.50 | 1.50 | 1.50 | 0.48                           |
| 472   | 00823747          | 1471201443258          | จิตรเทพ คำหนองคู     | 49.50                              | 87.50 | 52.80 | 43.00 | 30.00 | 2.50                               | 4.00 | 2.50 | 2.00 | 1.50 | 0.74                           |
| 473   | 00823749          | 1471201443355          | ชนพร ชารเลิศ         | 32.00                              | 27.50 | 28.00 | 36.00 | 22.50 | 2.00                               | 2.00 | 1.50 | 1.50 | 1.50 | 0.51                           |
| 474   | 00823751          | 1471201443631          | เนรัญชลา เนาวรังสี   | 44.00                              | 22.50 | 33.20 | 32.00 | 26.25 | 2.00                               | 1.50 | 2.00 | 1.50 | 1.50 | 0.51                           |
| 475   | 00823753          | 1471201444173          | กิริติกาญจน์ มณีพงษ์ | 32.00                              | 15.00 | 23.20 | 24.00 | 28.75 | 2.00                               | 1.50 | 1.50 | 1.00 | 1.50 | 0.44                           |
| 476   | 00823755          | 1471201444637          | สุวิวัสสา กุลแก้ว    | 46.00                              | 15.00 | 24.00 | 33.00 | 27.50 | 2.50                               | 1.50 | 1.50 | 1.50 | 1.50 | 0.51                           |
| 477   | 00823757          | 1471201444840          | วันเพ็ญ โพธิ์พุ่ม    | 24.50                              | 15.00 | 13.20 | 25.00 | 27.50 | 1.50                               | 1.50 | 1.00 | 1.00 | 1.50 | 0.38                           |
| 478   | 00823759          | 1471201445111          | ศุภนิดา พรหมสุขันธิ์ | 38.00                              | 15.00 | 17.60 | 32.00 | 22.50 | 2.00                               | 1.50 | 1.00 | 1.50 | 1.50 | 0.45                           |
| 479   | 00823761          | 1471201445455          | กิตติภัทร์ สายตะขบ   | 52.00                              | 42.50 | 27.60 | 34.00 | 42.50 | 2.50                               | 2.50 | 1.50 | 1.50 | 2.00 | 0.59                           |
| 480   | 00823763          | 1471201445595          | สุญาดา เกิดพุ่ม      | 35.00                              | 22.50 | 27.20 | 31.00 | 20.00 | 2.00                               | 1.50 | 1.50 | 1.50 | 1.50 | 0.48                           |

หมายเหตุ : กรณีที่พบคะแนนเป็นเครื่องหมาย \* หรือ x กรุณาติดต่อ สทศ.

เกณฑ์ของการกำหนดช่วงระดับคะแนน O-NET อยู่หน้าสุดท้ายของรายงาน



สถาบันทดสอบทางการศึกษาแห่งชาติ (องค์การมหาชน)  
National Institute of Educational Testing Service (Public Organization)

รายงานผลการทดสอบทางการศึกษาระดับชาตินิยมขั้นพื้นฐาน (O-NET)  
ชั้นมัธยมศึกษาปีที่ 6 ปีการศึกษา 2561  
ฉบับที่ 1 - ผลการทดสอบรายบุคคลสำหรับโรงเรียน

รหัสโรงเรียน 1047022016

ชื่อโรงเรียน เตรียมอุดมศึกษา ภาคตะวันออกเฉียงเหนือ

ขนาดโรงเรียน ใหญ่

ที่ตั้งโรงเรียน นอกเมือง

จังหวัด สกลนคร

ภาค ตะวันออกเฉียงเหนือ

สังกัด สำนักงานคณะกรรมการการศึกษาขั้นพื้นฐาน

| ลำดับ | เลขที่<br>นั่งสอบ | เลขประจำตัว<br>ประชาชน | ชื่อ - สกุล           | ผลคะแนนการทดสอบ O-NET จำแนกตามวิชา |        |       |       |       | ระดับผลการทดสอบ O-NET จำแนกตามวิชา |      |      |      |      | ร้อยละ 30 ผลการ<br>ทดสอบ O-NET |
|-------|-------------------|------------------------|-----------------------|------------------------------------|--------|-------|-------|-------|------------------------------------|------|------|------|------|--------------------------------|
|       |                   |                        |                       | 01                                 | 04     | 05    | 02    | 03    | 01                                 | 04   | 05   | 02   | 03   |                                |
| 481   | 00823765          | 1471201445641          | ชญานันท์ จันทศรี โคตร | 34.00                              | 25.00  | 30.40 | 23.00 | 23.75 | 2.00                               | 1.50 | 1.50 | 1.00 | 1.50 | 0.44                           |
| 482   | 00823767          | 1471201445838          | นัฐกัญ ไชยคุณ         | 74.00                              | 92.50  | 63.60 | 52.00 | 56.25 | 3.50                               | 4.00 | 3.00 | 2.50 | 2.50 | 0.92                           |
| 483   | 00823769          | 1471201447385          | รัฐชานนท์ คำเมือง     | 27.50                              | 7.50   | 26.00 | 30.00 | 22.50 | 1.50                               | 1.00 | 1.50 | 1.50 | 1.50 | 0.42                           |
| 484   | 00823771          | 1471201447911          | สุจิตรา พิมปัดชา      | 48.50                              | 22.50  | 29.60 | 29.00 | 25.00 | 2.50                               | 1.50 | 1.50 | 1.50 | 1.50 | 0.51                           |
| 485   | 00823773          | 1471201448110          | สุกฤตา สัตถาผล        | -                                  | -      | -     | -     | -     | -                                  | -    | -    | -    | -    | 0.00                           |
| 486   | 00823775          | 1471201448217          | กาญจนา กุลกั้ง        | 44.50                              | 32.50  | 31.60 | 35.00 | 18.75 | 2.50                               | 2.00 | 1.50 | 1.50 | 1.50 | 0.53                           |
| 487   | 00823777          | 1471201448349          | ภักจิรา ศรีสร้อย      | 57.00                              | 65.00  | 38.80 | 40.00 | 48.75 | 2.50                               | 3.00 | 2.00 | 2.00 | 2.50 | 0.71                           |
| 488   | 00823779          | 1471201448799          | สิทธิพันธ์ สาสุนทร    | 30.50                              | 15.00  | 30.00 | 37.00 | 33.75 | 1.50                               | 1.50 | 1.50 | 1.50 | 2.00 | 0.48                           |
| 489   | 00823781          | 1471201448977          | อภิรักษ์ ภักดีนิวล    | 32.50                              | 42.50  | 15.60 | 37.00 | 17.50 | 2.00                               | 2.50 | 1.00 | 1.50 | 1.50 | 0.51                           |
| 490   | 00823783          | 1471201449388          | ชนนันท์ พิมพานนท์     | 56.50                              | 100.00 | 38.80 | 38.00 | 66.25 | 2.50                               | 4.00 | 2.00 | 2.00 | 3.00 | 0.80                           |
| 491   | 00823785          | 1471300100162          | สมพร ผ่านแสนเสาร์     | 39.00                              | 25.00  | 35.60 | 36.00 | 23.75 | 2.00                               | 1.50 | 2.00 | 1.50 | 1.50 | 0.51                           |
| 492   | 00823787          | 1471300100227          | สหสยา เป็รื่องคำ      | 55.00                              | 27.50  | 33.60 | 39.00 | 26.25 | 2.50                               | 2.00 | 2.00 | 2.00 | 1.50 | 0.60                           |
| 493   | 00823789          | 1471300100286          | สิทธิพันธ์ เพร็ดพราว  | 44.00                              | 32.50  | 27.20 | 33.00 | 16.25 | 2.00                               | 2.00 | 1.50 | 1.50 | 1.50 | 0.51                           |
| 494   | 00823791          | 1471300100456          | สวรินทร์ บัวคำ        | 60.50                              | 52.50  | 42.40 | 51.00 | 42.50 | 3.00                               | 2.50 | 2.00 | 2.50 | 2.00 | 0.72                           |
| 495   | 00823793          | 1471300100685          | ปนัดดา กติการ         | 57.00                              | 50.00  | 36.40 | 44.00 | 33.75 | 2.50                               | 2.50 | 2.00 | 2.00 | 2.00 | 0.66                           |
| 496   | 00823795          | 1471300100839          | สุวรรณ เลิศสงคราม     | 53.00                              | 42.50  | 36.00 | 31.00 | 30.00 | 2.50                               | 2.50 | 2.00 | 1.50 | 1.50 | 0.59                           |

หมายเหตุ : กรณีที่พบคะแนนเป็นเครื่องหมาย \* หรือ x กรุณาติดต่อ สทศ.

เกณฑ์ของการกำหนดช่วงระดับคะแนน O-NET อยู่หน้าสุดท้ายของรายงาน



สถาบันทดสอบทางการศึกษาแห่งชาติ (องค์การมหาชน)  
National Institute of Educational Testing Service (Public Organization)

รายงานผลการทดสอบทางการศึกษาระดับชาตินิยมขั้นพื้นฐาน (O-NET)  
ชั้นมัธยมศึกษาปีที่ 6 ปีการศึกษา 2561  
ฉบับที่ 1 - ผลการทดสอบรายบุคคลสำหรับโรงเรียน

รหัสโรงเรียน 1047022016

ชื่อโรงเรียน เตรียมอุดมศึกษา ภาคตะวันออกเฉียงเหนือ

ขนาดโรงเรียน ใหญ่

ที่ตั้งโรงเรียน นอกเมือง

จังหวัด สกลนคร

ภาค ตะวันออกเฉียงเหนือ

สังกัด สำนักงานคณะกรรมการการศึกษาขั้นพื้นฐาน

| ลำดับ | เลขที่<br>นั่งสอบ | เลขประจำตัว<br>ประชาชน | ชื่อ - สกุล         | ผลคะแนนการทดสอบ O-NET จำแนกตามวิชา |       |       |       |       | ระดับผลการทดสอบ O-NET จำแนกตามวิชา |      |      |      |      | ร้อยละ 30 ผลการ<br>ทดสอบ O-NET |
|-------|-------------------|------------------------|---------------------|------------------------------------|-------|-------|-------|-------|------------------------------------|------|------|------|------|--------------------------------|
|       |                   |                        |                     | 01                                 | 04    | 05    | 02    | 03    | 01                                 | 04   | 05   | 02   | 03   |                                |
| 497   | 00823797          | 1471300100847          | จุฑาพร กลั่นทะเล    | 38.00                              | 62.50 | 42.80 | 33.00 | 25.00 | 2.00                               | 3.00 | 2.00 | 1.50 | 1.50 | 0.59                           |
| 498   | 00823799          | 1471300100880          | ภูวนาท สีราชเลา     | 53.00                              | 25.00 | 20.00 | 31.00 | 21.25 | 2.50                               | 1.50 | 1.50 | 1.50 | 1.50 | 0.51                           |
| 499   | 00823801          | 1471300100936          | วงศกร สิริอมตธรรม   | 67.50                              | 95.00 | 51.60 | 56.00 | 37.50 | 3.00                               | 4.00 | 2.50 | 2.50 | 2.00 | 0.83                           |
| 500   | 00823803          | 1471300100961          | วรรณวิภา คำพรมมา    | 54.50                              | 27.50 | 32.40 | 34.00 | 15.00 | 2.50                               | 2.00 | 1.50 | 1.50 | 1.00 | 0.51                           |
| 501   | 00823805          | 1471300100987          | กรทิพา เลิศสงคราม   | 54.50                              | 37.50 | 26.00 | 41.00 | 18.75 | 2.50                               | 2.00 | 1.50 | 2.00 | 1.50 | 0.57                           |
| 502   | 00823807          | 1471300101037          | สุวานีย์ แก้วดวงสี  | 44.50                              | 22.50 | 32.80 | 25.00 | 27.50 | 2.50                               | 1.50 | 2.00 | 1.00 | 1.50 | 0.50                           |
| 503   | 00823809          | 1471300101207          | วิศิษฐ์ ดอกนารี     | 50.50                              | 22.50 | 31.60 | 32.00 | 18.75 | 2.50                               | 1.50 | 1.50 | 1.50 | 1.50 | 0.51                           |
| 504   | 00823811          | 1471300101231          | ช่อรัตนา แสนศรี     | 59.50                              | 27.50 | 39.20 | 42.00 | 33.75 | 3.00                               | 2.00 | 2.00 | 2.00 | 2.00 | 0.66                           |
| 505   | 00823813          | 1471300101304          | ศุภาวดี ภูริจักร    | 66.50                              | 35.00 | 30.40 | 37.00 | 51.25 | 3.00                               | 2.00 | 1.50 | 1.50 | 2.50 | 0.62                           |
| 506   | 00823815          | 1471300101541          | ชลิดา พิมพ์บุญ      | 59.00                              | 27.50 | 20.00 | 48.00 | 33.75 | 3.00                               | 2.00 | 1.50 | 2.50 | 2.00 | 0.67                           |
| 507   | 00823817          | 1471300101720          | ชุลีพร กุดัน        | -                                  | -     | -     | -     | -     | -                                  | -    | -    | -    | -    | 0.00                           |
| 508   | 00823819          | 1471300101886          | กรวิภา สอนบุปผา     | 51.50                              | 22.50 | 25.20 | 34.00 | 30.00 | 2.50                               | 1.50 | 1.50 | 1.50 | 1.50 | 0.51                           |
| 509   | 00823821          | 1471300101908          | วิสุทธิดา แก้วคำสอน | 47.00                              | 25.00 | 26.80 | 39.00 | 31.25 | 2.50                               | 1.50 | 1.50 | 2.00 | 2.00 | 0.57                           |
| 510   | 00823823          | 1471300101924          | สวภัทร ทหารโคตร     | 45.50                              | 32.50 | 25.60 | 35.00 | 22.50 | 2.50                               | 2.00 | 1.50 | 1.50 | 1.50 | 0.53                           |
| 511   | 00823825          | 1471300102165          | นันทนา ศรีกมล       | 62.00                              | 25.00 | 36.40 | 54.00 | 30.00 | 3.00                               | 1.50 | 2.00 | 2.50 | 1.50 | 0.64                           |
| 512   | 00823827          | 1471300102211          | ปนัดดา สุทธิประภา   | 60.00                              | 42.50 | 26.40 | 37.00 | 27.50 | 3.00                               | 2.50 | 1.50 | 1.50 | 1.50 | 0.59                           |

หมายเหตุ : กรณีที่พบคะแนนเป็นเครื่องหมาย \* หรือ x กรุณาติดต่อ สทศ.

เกณฑ์ของการกำหนดช่วงระดับคะแนน O-NET อยู่หน้าสุดท้ายของรายงาน



สถาบันทดสอบทางการศึกษาแห่งชาติ (องค์การมหาชน)  
National Institute of Educational Testing Service (Public Organization)

รายงานผลการทดสอบทางการศึกษาระดับชาติด้านพื้นฐาน (O-NET)  
ชั้นมัธยมศึกษาปีที่ 6 ปีการศึกษา 2561  
ฉบับที่ 1 - ผลการทดสอบรายบุคคลสำหรับโรงเรียน

รหัสโรงเรียน 1047022016

ชื่อโรงเรียน เตรียมอุดมศึกษา ภาคตะวันออกเฉียงเหนือ

ขนาดโรงเรียน ใหญ่

ที่ตั้งโรงเรียน นอกเมือง

จังหวัด สกลนคร

ภาค ตะวันออกเฉียงเหนือ

สังกัด สำนักงานคณะกรรมการการศึกษาขั้นพื้นฐาน

| ลำดับ | เลขที่<br>นั่งสอบ | เลขประจำตัว<br>ประชาชน | ชื่อ - สกุล           | ผลคะแนนการทดสอบ O-NET จำแนกตามวิชา |       |       |       |       | ระดับผลการทดสอบ O-NET จำแนกตามวิชา |      |      |      |      | ร้อยละ 30 ผลการ<br>ทดสอบ O-NET |
|-------|-------------------|------------------------|-----------------------|------------------------------------|-------|-------|-------|-------|------------------------------------|------|------|------|------|--------------------------------|
|       |                   |                        |                       | 01                                 | 04    | 05    | 02    | 03    | 01                                 | 04   | 05   | 02   | 03   |                                |
| 513   | 00823829          | 1471300102220          | ณัฐนิชา บัวชัย        | 45.00                              | 22.50 | 26.00 | 29.00 | 18.75 | 2.50                               | 1.50 | 1.50 | 1.50 | 1.50 | 0.51                           |
| 514   | 00823831          | 1471300102254          | เกณิศา ไชยมงคล        | 67.00                              | 72.50 | 46.40 | 32.00 | 36.25 | 3.00                               | 3.50 | 2.50 | 1.50 | 2.00 | 0.73                           |
| 515   | 00823833          | 1471300102424          | ณิศา สมทิพย์          | 35.50                              | 17.50 | 26.80 | 31.00 | 21.25 | 2.00                               | 1.50 | 1.50 | 1.50 | 1.50 | 0.48                           |
| 516   | 00823835          | 1471300102521          | ปณิดา กวางศรี         | 66.00                              | 65.00 | 54.80 | 47.00 | 42.50 | 3.00                               | 3.00 | 2.50 | 2.50 | 2.00 | 0.78                           |
| 517   | 00823837          | 1471300102670          | อิสระ ประทุมจันดี     | 43.50                              | 22.50 | 26.00 | 33.00 | 26.25 | 2.00                               | 1.50 | 1.50 | 1.50 | 1.50 | 0.48                           |
| 518   | 00823839          | 1471300102700          | ปิ่นฉัตร ฉลวยแสง      | 30.00                              | 25.00 | 37.20 | 28.00 | 16.25 | 1.50                               | 1.50 | 2.00 | 1.50 | 1.50 | 0.48                           |
| 519   | 00823841          | 1471300102785          | รุ่งลาวัลย์ ระดาฉาย   | 70.00                              | 65.00 | 32.00 | 50.00 | 46.25 | 3.50                               | 3.00 | 1.50 | 2.50 | 2.50 | 0.78                           |
| 520   | 00823843          | 1471300103501          | กัลยาณี ลีละครจันทร์  | 49.50                              | 25.00 | 32.40 | 40.00 | 22.50 | 2.50                               | 1.50 | 1.50 | 2.00 | 1.50 | 0.54                           |
| 521   | 00823845          | 1471300103463          | จักรกฤษณ์ พินิจมนตรี  | 49.00                              | 42.50 | 24.40 | 44.00 | 25.00 | 2.50                               | 2.50 | 1.50 | 2.00 | 1.50 | 0.60                           |
| 522   | 00823847          | 1471300103706          | จิราภรณ์ อำนัคมาศย์   | 44.50                              | 15.00 | 29.20 | 37.00 | 25.00 | 2.50                               | 1.50 | 1.50 | 1.50 | 1.50 | 0.51                           |
| 523   | 00823849          | 1471300103633          | พณิศา จันทะโพธิ์      | 51.00                              | 47.50 | 31.60 | 41.00 | 31.25 | 2.50                               | 2.50 | 1.50 | 2.00 | 2.00 | 0.63                           |
| 524   | 00823851          | 1471300103811          | มัชฌิมา มีหา          | 27.50                              | 20.00 | 19.20 | 31.00 | 23.75 | 1.50                               | 1.50 | 1.00 | 1.50 | 1.50 | 0.42                           |
| 525   | 00823853          | 1471300103820          | จันทร์สมญา ทิพย์บุญชู | 22.50                              | 27.50 | 16.80 | 35.00 | 18.75 | 1.50                               | 2.00 | 1.00 | 1.50 | 1.50 | 0.45                           |
| 526   | 00823855          | 1471300103854          | มิณธิรา ตะวูวรรณ      | 50.00                              | 22.50 | 26.00 | 34.00 | 28.75 | 2.50                               | 1.50 | 1.50 | 1.50 | 1.50 | 0.51                           |
| 527   | 00823857          | 1471300103935          | สิรินทรา สุขสี        | 41.00                              | 32.50 | 27.60 | 37.00 | 25.00 | 2.00                               | 2.00 | 1.50 | 1.50 | 1.50 | 0.51                           |
| 528   | 00823859          | 1471300104087          | ธีระเดช ลาสุวรรณ      | 53.00                              | 17.50 | 19.20 | 34.00 | 17.50 | 2.50                               | 1.50 | 1.00 | 1.50 | 1.50 | 0.48                           |

หมายเหตุ : กรณีที่พบคะแนนเป็นเครื่องหมาย \* หรือ x กรุณาติดต่อ สทศ.

เกณฑ์ของการกำหนดช่วงระดับคะแนน O-NET อยู่หน้าสุดท้ายของรายงาน



สถาบันทดสอบทางการศึกษาแห่งชาติ (องค์การมหาชน)  
National Institute of Educational Testing Service (Public Organization)

รายงานผลการทดสอบทางการศึกษาระดับชาตินิยมขั้นพื้นฐาน (O-NET)  
ชั้นมัธยมศึกษาปีที่ 6 ปีการศึกษา 2561  
ฉบับที่ 1 - ผลการทดสอบรายบุคคลสำหรับโรงเรียน

รหัสโรงเรียน 1047022016

ชื่อโรงเรียน เตรียมอุดมศึกษา ภาคตะวันออกเฉียงเหนือ

ขนาดโรงเรียน ใหญ่

ที่ตั้งโรงเรียน นอกเมือง

จังหวัด สกลนคร

ภาค ตะวันออกเฉียงเหนือ

สังกัด สำนักงานคณะกรรมการการศึกษาขั้นพื้นฐาน

| ลำดับ | เลขที่<br>นั่งสอบ | เลขประจำตัว<br>ประชาชน | ชื่อ - สกุล        | ผลคะแนนการทดสอบ O-NET จำแนกตามวิชา |       |       |       |       | ระดับผลการทดสอบ O-NET จำแนกตามวิชา |      |      |      |      | ร้อยละ 30 ผลการ<br>ทดสอบ O-NET |
|-------|-------------------|------------------------|--------------------|------------------------------------|-------|-------|-------|-------|------------------------------------|------|------|------|------|--------------------------------|
|       |                   |                        |                    | 01                                 | 04    | 05    | 02    | 03    | 01                                 | 04   | 05   | 02   | 03   |                                |
| 529   | 00823861          | 1471300104133          | วรานันท์ แพงพา     | 30.50                              | 15.00 | 18.40 | 35.00 | 17.50 | 1.50                               | 1.50 | 1.00 | 1.50 | 1.50 | 0.42                           |
| 530   | 00823865          | 1471300104591          | ณิชากร สุราษฎร์    | 52.50                              | 25.00 | 31.20 | 49.00 | 21.25 | 2.50                               | 1.50 | 1.50 | 2.50 | 1.50 | 0.58                           |
| 531   | 00823867          | 1471300104346          | กุลปติยา แผ่นบุตร  | 40.00                              | 30.00 | 32.00 | 30.00 | 20.00 | 2.00                               | 2.00 | 1.50 | 1.50 | 1.50 | 0.51                           |
| 532   | 00823873          | 1471300104991          | ภาคภูมิ อามาตร์    | 39.50                              | 30.00 | 32.40 | 35.00 | 13.75 | 2.00                               | 2.00 | 1.50 | 1.50 | 1.00 | 0.48                           |
| 533   | 00823875          | 1471300104877          | คัทริยา ทานุเรศ    | 51.00                              | 35.00 | 28.80 | 34.00 | 38.75 | 2.50                               | 2.00 | 1.50 | 1.50 | 2.00 | 0.56                           |
| 534   | 00823877          | 1471300105202          | เจดนิพัทธ์ ทางทอง  | 59.50                              | 42.50 | 29.20 | 40.00 | 12.50 | 3.00                               | 2.50 | 1.50 | 2.00 | 1.00 | 0.60                           |
| 535   | 00823879          | 1471300105440          | มาริสา แก้วศรี     | 37.00                              | 27.50 | 27.20 | 35.00 | 26.25 | 2.00                               | 2.00 | 1.50 | 1.50 | 1.50 | 0.51                           |
| 536   | 00823898          | 1471600073578          | อรปรียา ตำรวจวงศ์  | 59.00                              | 30.00 | 24.00 | 40.00 | 26.25 | 3.00                               | 2.00 | 1.50 | 2.00 | 1.50 | 0.60                           |
| 537   | 00823902          | 1471600073811          | ภัทรจิตร วิบัติทุม | 62.00                              | 32.50 | 32.80 | 40.00 | 35.00 | 3.00                               | 2.00 | 2.00 | 2.00 | 2.00 | 0.66                           |
| 538   | 00823904          | 1471600073951          | ชนาทิพย์ เชื้อเพชร | 55.50                              | 30.00 | 21.60 | 35.00 | 40.00 | 2.50                               | 2.00 | 1.50 | 1.50 | 2.00 | 0.56                           |
| 539   | 00823914          | 1471600083158          | จุฑามาศ แก้วปราณี  | 64.50                              | 55.00 | 35.20 | 46.00 | 42.50 | 3.00                               | 2.50 | 2.00 | 2.00 | 2.00 | 0.68                           |
| 540   | 00823918          | 1471600083174          | ธนพล หอมไสย        | 27.50                              | 37.50 | 33.20 | 30.00 | 27.50 | 1.50                               | 2.00 | 2.00 | 1.50 | 1.50 | 0.51                           |
| 541   | 00823926          | 1471600083727          | นพนัย จันทะฝ่าย    | 70.00                              | 87.50 | 59.20 | 48.00 | 43.75 | 3.50                               | 4.00 | 3.00 | 2.50 | 2.00 | 0.89                           |
| 542   | 00823936          | 1471600084162          | ตะวันฉาย อ่อนมิ่ง  | 40.00                              | 22.50 | 40.80 | 36.00 | 23.75 | 2.00                               | 1.50 | 2.00 | 1.50 | 1.50 | 0.51                           |
| 543   | 00823940          | 1471600084197          | อนงค์ ภูกองไชย     | 60.00                              | 32.50 | 34.80 | 39.00 | 27.50 | 3.00                               | 2.00 | 2.00 | 2.00 | 1.50 | 0.63                           |
| 544   | 00823944          | 1471600084375          | จันทร์เพ็ญ แสงเพชร | 43.00                              | 30.00 | 27.20 | 30.00 | 28.75 | 2.00                               | 2.00 | 1.50 | 1.50 | 1.50 | 0.51                           |

หมายเหตุ : กรณีที่พบคะแนนเป็นเครื่องหมาย \* หรือ x กรุณาติดต่อ สทศ.

เกณฑ์ของการกำหนดช่วงระดับคะแนน O-NET อยู่หน้าสุดท้ายของรายงาน





สถาบันทดสอบทางการศึกษาแห่งชาติ (องค์การมหาชน)  
National Institute of Educational Testing Service (Public Organization)

รายงานผลการทดสอบทางการศึกษาระดับชาตินิยมขั้นพื้นฐาน (O-NET)  
ชั้นมัธยมศึกษาปีที่ 6 ปีการศึกษา 2561  
ฉบับที่ 1 - ผลการทดสอบรายบุคคลสำหรับโรงเรียน

รหัสโรงเรียน 1047022016

ชื่อโรงเรียน เตรียมอุดมศึกษา ภาคตะวันออกเฉียงเหนือ

ขนาดโรงเรียน ใหญ่

ที่ตั้งโรงเรียน นอกเมือง

จังหวัด สกลนคร

ภาค ตะวันออกเฉียงเหนือ

สังกัด สำนักงานคณะกรรมการการศึกษาขั้นพื้นฐาน

| ลำดับ | เลขที่<br>นั่งสอบ | เลขประจำตัว<br>ประชาชน | ชื่อ - สกุล           | ผลคะแนนการทดสอบ O-NET จำแนกตามวิชา |       |       |       |       | ระดับผลการทดสอบ O-NET จำแนกตามวิชา |      |      |      |      | ร้อยละ 30 ผลการ<br>ทดสอบ O-NET |
|-------|-------------------|------------------------|-----------------------|------------------------------------|-------|-------|-------|-------|------------------------------------|------|------|------|------|--------------------------------|
|       |                   |                        |                       | 01                                 | 04    | 05    | 02    | 03    | 01                                 | 04   | 05   | 02   | 03   |                                |
| 545   | 00823946          | 1471600084405          | ศิริภัทราน์ โคตรคำหาญ | 50.50                              | 45.00 | 41.60 | 34.00 | 37.50 | 2.50                               | 2.50 | 2.00 | 1.50 | 2.00 | 0.62                           |
| 546   | 00823948          | 1471600084499          | มัทนา โพธิ์เล็ง       | 56.00                              | 70.00 | 40.80 | 37.00 | 46.25 | 2.50                               | 3.00 | 2.00 | 1.50 | 2.50 | 0.68                           |
| 547   | 00823952          | 1471600084758          | ชลดา วันโน            | 41.00                              | 30.00 | 28.80 | 34.00 | 27.50 | 2.00                               | 2.00 | 1.50 | 1.50 | 1.50 | 0.51                           |
| 548   | 00823954          | 1478500000192          | เกศน์สิริ วงศ์รักษ์   | 51.50                              | 37.50 | 31.60 | 38.00 | 45.00 | 2.50                               | 2.00 | 1.50 | 2.00 | 2.50 | 0.63                           |
| 549   | 00823958          | 1478600001433          | ศศิธร แก้วกุลบุตร     | 57.00                              | 30.00 | 33.20 | 26.00 | 66.25 | 2.50                               | 2.00 | 2.00 | 1.00 | 3.00 | 0.61                           |
| 550   | 00823960          | 1478600001743          | วิรัช พรมสวัสดิ์      | 58.50                              | 22.50 | 20.40 | 39.00 | 25.00 | 3.00                               | 1.50 | 1.50 | 2.00 | 1.50 | 0.57                           |
| 551   | 00823966          | 1478600010467          | ชวัลวิทย์ มหาวัง      | 12.50                              | 17.50 | 22.00 | 26.00 | 21.25 | 1.00                               | 1.50 | 1.50 | 1.00 | 1.50 | 0.38                           |
| 552   | 00823970          | 1479300002826          | สุรัสวดี มาระมิ่ง     | 54.50                              | 75.00 | 47.20 | 42.00 | 45.00 | 2.50                               | 3.50 | 2.50 | 2.00 | 2.50 | 0.77                           |
| 553   | 00823972          | 1479300005141          | ศิริญากร พลศรีลา      | 63.00                              | 30.00 | 23.60 | 38.00 | 30.00 | 3.00                               | 2.00 | 1.50 | 2.00 | 1.50 | 0.60                           |
| 554   | 00823975          | 1479900458685          | อมรเทพ วินิจสุมานนท์  | 57.50                              | 52.50 | 27.60 | 36.00 | 50.00 | 3.00                               | 2.50 | 1.50 | 1.50 | 2.50 | 0.65                           |
| 555   | 00823977          | 1479900465878          | ศุภิสรา สารีคำ        | 72.00                              | 45.00 | 52.80 | 54.00 | 85.00 | 3.50                               | 2.50 | 2.50 | 2.50 | 3.50 | 0.86                           |
| 556   | 00823979          | 1479900466432          | นิศมา ฤทธิธรรม        | 52.00                              | 22.50 | 23.60 | 31.00 | 38.75 | 2.50                               | 1.50 | 1.50 | 1.50 | 2.00 | 0.53                           |
| 557   | 00823982          | 1479900466700          | ภูธเรศ แสนเกษ         | 54.00                              | 30.00 | 36.40 | 44.00 | 50.00 | 2.50                               | 2.00 | 2.00 | 2.00 | 2.50 | 0.66                           |
| 558   | 00823984          | 1479900469032          | ชนาธิป รักดี          | 56.00                              | 77.50 | 41.20 | 40.00 | 50.00 | 2.50                               | 3.50 | 2.00 | 2.00 | 2.50 | 0.74                           |
| 559   | 00823987          | 1479900471649          | ธีรพงษ์ อุดมเดช       | 29.00                              | 22.50 | 22.00 | 30.00 | 26.25 | 1.50                               | 1.50 | 1.50 | 1.50 | 1.50 | 0.45                           |
| 560   | 00823989          | 1479900471932          | ภูวนาท ใจชื่น         | 41.50                              | 30.00 | 34.40 | 34.00 | 25.00 | 2.00                               | 2.00 | 2.00 | 1.50 | 1.50 | 0.53                           |

หมายเหตุ : กรณีที่พบคะแนนเป็นเครื่องหมาย \* หรือ x กรุณาติดต่อ สทศ.

เกณฑ์ของการกำหนดช่วงระดับคะแนน O-NET อยู่หน้าสุดท้ายของรายงาน



สถาบันทดสอบทางการศึกษาแห่งชาติ (องค์การมหาชน)  
National Institute of Educational Testing Service (Public Organization)

รายงานผลการทดสอบทางการศึกษาระดับชาตินิยมขั้นพื้นฐาน (O-NET)  
ชั้นมัธยมศึกษาปีที่ 6 ปีการศึกษา 2561  
ฉบับที่ 1 - ผลการทดสอบรายบุคคลสำหรับโรงเรียน

รหัสโรงเรียน 1047022016

ชื่อโรงเรียน เตรียมอุดมศึกษา ภาคตะวันออกเฉียงเหนือ

ขนาดโรงเรียน ใหญ่

ที่ตั้งโรงเรียน นอกเมือง

จังหวัด สกลนคร

ภาค ตะวันออกเฉียงเหนือ

สังกัด สำนักงานคณะกรรมการการศึกษาขั้นพื้นฐาน

| ลำดับ | เลขที่<br>นั่งสอบ | เลขประจำตัว<br>ประชาชน | ชื่อ - สกุล          | ผลคะแนนการทดสอบ O-NET จำแนกตามวิชา |       |       |       |       | ระดับผลการทดสอบ O-NET จำแนกตามวิชา |      |      |      |      | ร้อยละ 30 ผลการ<br>ทดสอบ O-NET |
|-------|-------------------|------------------------|----------------------|------------------------------------|-------|-------|-------|-------|------------------------------------|------|------|------|------|--------------------------------|
|       |                   |                        |                      | 01                                 | 04    | 05    | 02    | 03    | 01                                 | 04   | 05   | 02   | 03   |                                |
| 561   | 00823991          | 1479900473005          | นันทิกานต์ ลำภา      | 62.00                              | 40.00 | 37.60 | 42.00 | 35.00 | 3.00                               | 2.00 | 2.00 | 2.00 | 2.00 | 0.66                           |
| 562   | 00823994          | 1479900473994          | เมธาสิทธิ์ พระราช    | 65.50                              | 82.50 | 38.40 | 38.00 | 56.25 | 3.00                               | 3.50 | 2.00 | 2.00 | 2.50 | 0.77                           |
| 563   | 00823996          | 1479900480613          | ภาณุ ภิญ โญทรัพย์    | 42.50                              | 32.50 | 18.80 | 33.00 | 25.00 | 2.00                               | 2.00 | 1.00 | 1.50 | 1.50 | 0.48                           |
| 564   | 00823999          | 1479900486409          | ภาณุวัฒน์ แสงบูรณ    | 66.50                              | 80.00 | 50.80 | 41.00 | 53.75 | 3.00                               | 3.50 | 2.50 | 2.00 | 2.50 | 0.80                           |
| 565   | 00824001          | 1419901935827          | ชนากร ราชา           | 75.50                              | 92.50 | 50.80 | 40.00 | 57.50 | 3.50                               | 4.00 | 2.50 | 2.00 | 2.50 | 0.85                           |
| 566   | 00824003          | 1480400121101          | จิตรลดาภรณ์ จิตนาม   | 41.00                              | 20.00 | 25.60 | 34.00 | 31.25 | 2.00                               | 1.50 | 1.50 | 1.50 | 2.00 | 0.51                           |
| 567   | 00824005          | 1480400121209          | กวิณทิพย์ สยามา      | 74.00                              | 72.50 | 64.40 | 56.00 | 37.50 | 3.50                               | 3.50 | 3.00 | 2.50 | 2.00 | 0.86                           |
| 568   | 00824007          | 1480400122990          | พลชา ประยูรเสาวภาคย์ | 65.00                              | 42.50 | 24.40 | 41.00 | 55.00 | 3.00                               | 2.50 | 1.50 | 2.00 | 2.50 | 0.68                           |
| 569   | 00824009          | 1480400124119          | จักรพงศ์ พุฒิสี      | 34.00                              | 15.00 | 17.20 | 39.00 | 21.25 | 2.00                               | 1.50 | 1.00 | 2.00 | 1.50 | 0.49                           |
| 570   | 00824011          | 1480400125212          | กฤษฎิยาภรณ์ บุญสาร   | -                                  | -     | -     | -     | -     | -                                  | -    | -    | -    | -    | 0.00                           |
| 571   | 00824013          | 1480501257157          | วรุณาทิพย์ สาระปา    | 49.00                              | 47.50 | 37.20 | 35.00 | 27.50 | 2.50                               | 2.50 | 2.00 | 1.50 | 1.50 | 0.59                           |
| 572   | 00824015          | 1481100023555          | ศรัณย์รัช อุ่นเสนีย์ | 65.00                              | 37.50 | 34.00 | 36.00 | 50.00 | 3.00                               | 2.00 | 2.00 | 1.50 | 2.50 | 0.65                           |
| 573   | 00824017          | 1489900380546          | นภัสสร นามวงศ์       | 66.00                              | 47.50 | 23.20 | 34.00 | 40.00 | 3.00                               | 2.50 | 1.50 | 1.50 | 2.00 | 0.62                           |
| 574   | 00824019          | 1489900385653          | ชนบูรณ์ แสนหอม       | 25.00                              | 15.00 | 17.60 | 23.00 | 16.25 | 1.50                               | 1.50 | 1.00 | 1.00 | 1.50 | 0.38                           |
| 575   | 00824021          | 1489900398119          | ลักขณา พันตัน        | 55.00                              | 42.50 | 31.20 | 43.00 | 22.50 | 2.50                               | 2.50 | 1.50 | 2.00 | 1.50 | 0.60                           |
| 576   | 00824023          | 1539900725151          | นุรพัทธ์ร์ ช้อยุ่น   | 52.00                              | 25.00 | 28.40 | 28.00 | 21.25 | 2.50                               | 1.50 | 1.50 | 1.50 | 1.50 | 0.51                           |

หมายเหตุ : กรณีที่พบคะแนนเป็นเครื่องหมาย \* หรือ x กรุณาติดต่อ สทศ.

เกณฑ์ของการกำหนดช่วงระดับคะแนน O-NET อยู่หน้าสุดท้ายของรายงาน



สถาบันทดสอบทางการศึกษาแห่งชาติ (องค์การมหาชน)  
National Institute of Educational Testing Service (Public Organization)

รายงานผลการทดสอบทางการศึกษาระดับชาตินิยมขั้นพื้นฐาน (O-NET)  
ชั้นมัธยมศึกษาปีที่ 6 ปีการศึกษา 2561  
ฉบับที่ 1 - ผลการทดสอบรายบุคคลสำหรับโรงเรียน

รหัสโรงเรียน 1047022016

ชื่อโรงเรียน เตรียมอุดมศึกษา ภาคตะวันออกเฉียงเหนือ

ขนาดโรงเรียน ใหญ่

ที่ตั้งโรงเรียน นอกเมือง

จังหวัด สกลนคร

ภาค ตะวันออกเฉียงเหนือ

สังกัด สำนักงานคณะกรรมการการศึกษาขั้นพื้นฐาน

| ลำดับ | เลขที่<br>นั่งสอบ | เลขประจำตัว<br>ประชาชน | ชื่อ - สกุล            | ผลคะแนนการทดสอบ O-NET จำแนกตามวิชา |       |       |       |       | ระดับผลการทดสอบ O-NET จำแนกตามวิชา |      |      |      |      | ร้อยละ 30 ผลการ<br>ทดสอบ O-NET |
|-------|-------------------|------------------------|------------------------|------------------------------------|-------|-------|-------|-------|------------------------------------|------|------|------|------|--------------------------------|
|       |                   |                        |                        | 01                                 | 04    | 05    | 02    | 03    | 01                                 | 04   | 05   | 02   | 03   |                                |
| 577   | 00824025          | 1540301178309          | วนสนันท์ สาหล้า        | 57.50                              | 27.50 | 30.80 | 39.00 | 23.75 | 3.00                               | 2.00 | 1.50 | 2.00 | 1.50 | 0.60                           |
| 578   | 00824027          | 1570301195599          | ศุภิสรา สุดตาภักดิ์    | 52.00                              | 25.00 | 27.60 | 39.00 | 41.25 | 2.50                               | 1.50 | 1.50 | 2.00 | 2.00 | 0.57                           |
| 579   | 00824029          | 1630400094846          | ปทุมรัตน์ กันอ้อย      | -                                  | -     | -     | -     | -     | -                                  | -    | -    | -    | -    | 0.00                           |
| 580   | 00824031          | 1670501422041          | ธัญญาลักษณ์ หลวงหลาก   | 52.00                              | 17.50 | 15.20 | 30.00 | 23.75 | 2.50                               | 1.50 | 1.00 | 1.50 | 1.50 | 0.48                           |
| 581   | 00824033          | 1709800347838          | เชษฐธิศา โปสา          | 69.50                              | 77.50 | 35.20 | 45.00 | 71.25 | 3.00                               | 3.50 | 2.00 | 2.00 | 3.00 | 0.80                           |
| 582   | 00824035          | 1739901878022          | พาราคา มาศิริปี่       | 59.50                              | 40.00 | 31.20 | 42.00 | 33.75 | 3.00                               | 2.00 | 1.50 | 2.00 | 2.00 | 0.63                           |
| 583   | 00824037          | 1749800274521          | วัชรภรณ์ จ้อยจิต       | 62.00                              | 30.00 | 32.40 | 38.00 | 28.75 | 3.00                               | 2.00 | 1.50 | 2.00 | 1.50 | 0.60                           |
| 584   | 00824039          | 1770401237003          | ศิริพร โคตรประดา       | 66.50                              | 50.00 | 36.80 | 41.00 | 33.75 | 3.00                               | 2.50 | 2.00 | 2.00 | 2.00 | 0.68                           |
| 585   | 00824041          | 1860300106051          | อาทิตยา นามประมา       | 57.00                              | 75.00 | 30.40 | 39.00 | 28.75 | 2.50                               | 3.50 | 1.50 | 2.00 | 1.50 | 0.66                           |
| 586   | 00824043          | 1860500100358          | นันทิภา พัฒน์สำภู      | 66.50                              | 57.50 | 31.20 | 50.00 | 41.25 | 3.00                               | 3.00 | 1.50 | 2.50 | 2.00 | 0.72                           |
| 587   | 00824045          | 1860500102997          | อินทิรา พร้อมใจ        | 56.00                              | 22.50 | 37.60 | 35.00 | 32.50 | 2.50                               | 1.50 | 2.00 | 1.50 | 2.00 | 0.56                           |
| 588   | 00824047          | 2110201066675          | อัจฉราพรรณ น้อยหน้า    | 60.00                              | 65.00 | 41.20 | 39.00 | 36.25 | 3.00                               | 3.00 | 2.00 | 2.00 | 2.00 | 0.71                           |
| 589   | 00824049          | 2110301064691          | ภัสวรรณ พวงยาว         | 37.50                              | 10.00 | 27.60 | 34.00 | 22.50 | 2.00                               | 1.00 | 1.50 | 1.50 | 1.50 | 0.45                           |
| 590   | 00824050          | 2470501022387          | ณัฐวัฒน์ กลางชาติ      | 38.00                              | 27.50 | 27.60 | 35.00 | 23.75 | 2.00                               | 2.00 | 1.50 | 1.50 | 1.50 | 0.51                           |
| 591   | 00824051          | 2470501022522          | วลัญชนันท์ สิงจานุสงค์ | 62.00                              | 45.00 | 26.80 | 39.00 | 46.25 | 3.00                               | 2.50 | 1.50 | 2.00 | 2.50 | 0.68                           |
| 592   | 00824052          | 2471201050823          | ปาล์มรินทร์ ประวิคตา   | 53.00                              | 40.00 | 21.20 | 28.00 | 21.25 | 2.50                               | 2.00 | 1.50 | 1.50 | 1.50 | 0.53                           |

หมายเหตุ : กรณีที่พบคะแนนเป็นเครื่องหมาย \* หรือ x กรุณาติดต่อ สทศ.

เกณฑ์ของการกำหนดช่วงระดับคะแนน O-NET อยู่หน้าสุดท้ายของรายงาน



สถาบันทดสอบทางการศึกษาแห่งชาติ (องค์การมหาชน)  
National Institute of Educational Testing Service (Public Organization)

รายงานผลการทดสอบทางการศึกษาระดับชาตินำพื้นฐาน (O-NET)  
ชั้นมัธยมศึกษาปีที่ 6 ปีการศึกษา 2561  
ฉบับที่ 1 - ผลการทดสอบรายบุคคลสำหรับโรงเรียน

รหัสโรงเรียน 1047022016

ชื่อโรงเรียน เตรียมอุดมศึกษา ภาคตะวันออกเฉียงเหนือ

ขนาดโรงเรียน ใหญ่

ที่ตั้งโรงเรียน นอกเมือง

จังหวัด สกลนคร

ภาค ตะวันออกเฉียงเหนือ

สังกัด สำนักงานคณะกรรมการการศึกษานำพื้นฐาน

| ลำดับ | เลขที่<br>นั่งสอบ | เลขประจำตัว<br>ประชาชน | ชื่อ - สกุล           | ผลคะแนนการทดสอบ O-NET จำแนกตามวิชา |       |       |       |       | ระดับผลการทดสอบ O-NET จำแนกตามวิชา |      |      |      |      | ร้อยละ 30 ผลการ<br>ทดสอบ O-NET |
|-------|-------------------|------------------------|-----------------------|------------------------------------|-------|-------|-------|-------|------------------------------------|------|------|------|------|--------------------------------|
|       |                   |                        |                       | 01                                 | 04    | 05    | 02    | 03    | 01                                 | 04   | 05   | 02   | 03   |                                |
| 593   | 00824053          | 2471201051200          | ศิริญาภา จอมทะรักษ์   | 62.50                              | 27.50 | 38.00 | 40.00 | 27.50 | 3.00                               | 2.00 | 2.00 | 2.00 | 1.50 | 0.63                           |
| 594   | 00824054          | 2479000000036          | อักษราภัค ปานประเสริฐ | 47.00                              | 22.50 | 18.80 | 35.00 | 32.50 | 2.50                               | 1.50 | 1.00 | 1.50 | 2.00 | 0.51                           |
| 595   | 00824055          | 2471201051293          | อิทธิพัทธ์ อิ่มเจริญ  | 39.00                              | 30.00 | 15.20 | 32.00 | 31.25 | 2.00                               | 2.00 | 1.00 | 1.50 | 2.00 | 0.51                           |
| 596   | 00824056          | 5139300001248          | พิมพ์มาดา ทองอยู่     | 50.00                              | 25.00 | 27.20 | 37.00 | 31.25 | 2.50                               | 1.50 | 1.50 | 1.50 | 2.00 | 0.53                           |
| 597   | 00824057          | 5478400010318          | ธนัญญา อุดทุม         | 48.50                              | 17.50 | 22.40 | 40.00 | 13.75 | 2.50                               | 1.50 | 1.50 | 2.00 | 1.00 | 0.52                           |

ทั้งหมด 597 คน

หมายเหตุ : กรณีที่พบคะแนนเป็นเครื่องหมาย \* หรือ x กรุณาติดต่อ สทศ.

เกณฑ์ของการกำหนดช่วงระดับคะแนน O-NET อยู่หน้าสุดท้ายของรายงาน



สถาบันทดสอบทางการศึกษาแห่งชาติ (องค์การมหาชน)  
National Institute of Educational Testing Service (Public Organization)

รายงานผลการทดสอบทางการศึกษาระดับชาตินำขั้นพื้นฐาน (O-NET)  
ชั้นมัธยมศึกษาปีที่ 6 ปีการศึกษา 2561  
ฉบับที่ 1 - ผลการทดสอบรายบุคคลสำหรับโรงเรียน

รหัสโรงเรียน 1047022016

ชื่อโรงเรียน เตรียมอุดมศึกษา ภาคตะวันออกเฉียงเหนือ

ขนาดโรงเรียน ใหญ่

ที่ตั้งโรงเรียน นอกเมือง

จังหวัด สกลนคร

ภาค ตะวันออกเฉียงเหนือ

สังกัด สำนักงานคณะกรรมการการศึกษานำขั้นพื้นฐาน

รายชื่อเด็กพิเศษไม่นำมาคิดค่าสถิติ

| ลำดับ | เลขที่นั่งสอบ | เลขประจำตัวประชาชน | ชื่อ - สกุล | ประเภทเด็กพิเศษ |
|-------|---------------|--------------------|-------------|-----------------|
| -     | -             | -                  | -           | -               |

หมายเหตุ : กรณีที่พบคะแนนเป็นเครื่องหมาย \* หรือ x กรุณาติดต่อ สทศ.

เกณฑ์ของการกำหนดช่วงระดับคะแนน O-NET อยู่นำสุดท้ายของรายงาน



สถาบันทดสอบทางการศึกษาแห่งชาติ (องค์การมหาชน)  
National Institute of Educational Testing Service (Public Organization)

รายงานผลการทดสอบทางการศึกษาระดับชาตินำพื้นฐาน (O-NET)  
ชั้นมัธยมศึกษาปีที่ 6 ปีการศึกษา 2561  
ฉบับที่ 1 - ผลการทดสอบรายบุคคลสำหรับโรงเรียน

รหัสโรงเรียน 1047022016

ชื่อโรงเรียน เตรียมอุดมศึกษา ภาควะวันออกเฉียงเหนือ

ขนาดโรงเรียน ใหญ่

ที่ตั้งโรงเรียน นอกเมือง

จังหวัด สกลนคร

ภาค ตะวันออกเฉียงเหนือ

สังกัด สำนักงานคณะกรรมการการศึกษานำพื้นฐาน

รายชื่อนักเรียนที่ไม่นำมาคิดค่าสถิติ กรณี ไม่ฝนกระดาษคำตอบ หรือ เข้าสอบรอบพิเศษ หรือ เข้าสอบโดยที่โรงเรียนไม่ได้แจ้งรายชื่อ (walk in)

| ลำดับ | เลขที่นั่งสอบ | เลขประจำตัวประชาชน | ชื่อ - สกุล | วิชา |
|-------|---------------|--------------------|-------------|------|
|-------|---------------|--------------------|-------------|------|

หมายเหตุ : กรณีที่พบคะแนนเป็นเครื่องหมาย \* หรือ x กรุณาติดต่อ สทศ.

เกณฑ์ของการกำหนดช่วงระดับคะแนน O-NET อยู่นำสุดท้ายของรายงาน



สถาบันทดสอบทางการศึกษาแห่งชาติ (องค์การมหาชน)  
National Institute of Educational Testing Service (Public Organization)

รายงานผลการทดสอบทางการศึกษาระดับชาตินำพื้นฐาน (O-NET)

ชั้นมัธยมศึกษาปีที่ 6 ปีการศึกษา 2561

ฉบับที่ 1 - ผลการทดสอบรายบุคคลสำหรับโรงเรียน

เกณฑ์ของการคำนวณช่วงระดับคะแนน O-NET ชั้นมัธยมศึกษาปีที่ 6 ปีการศึกษา 2561

| ระดับคุณภาพ          | ระดับคะแนน | ช่วงคะแนน    |                 |                  |                  |                 |
|----------------------|------------|--------------|-----------------|------------------|------------------|-----------------|
|                      |            | ภาษาไทย (01) | คณิตศาสตร์ (04) | วิทยาศาสตร์ (05) | สังคมศึกษาฯ (02) | ภาษาอังกฤษ (03) |
| ดีเยี่ยม             | 4.00       | 83.00-100.00 | 87.00-100.00    | 85.50-100.00     | 76.00-100.00     | 86.00-100.00    |
| ดีมาก                | 3.50       | 70.00-82.99  | 72.00-86.99     | 72.40-85.49      | 66.00-75.99      | 72.00-85.99     |
| ดี                   | 3.00       | 57.50-69.99  | 57.00-71.99     | 59.20-72.39      | 57.00-65.99      | 58.00-71.99     |
| ค่อนข้างดี           | 2.50       | 44.50-57.49  | 42.00-56.99     | 46.00-59.19      | 47.00-56.99      | 45.00-57.99     |
| ปานกลาง              | 2.00       | 31.50-44.49  | 27.00-41.99     | 32.50-45.99      | 38.00-46.99      | 31.00-44.99     |
| พอใช้                | 1.50       | 20.50-31.49  | 12.50-26.99     | 19.60-32.49      | 28.00-37.99      | 16.00-30.99     |
| ควรปรับปรุง          | 1.00       | 10.50-20.49  | 6.50-12.49      | 10.00-19.59      | 11.00-27.99      | 8.00-15.99      |
| ควรปรับปรุงอย่างยิ่ง | 0.00       | 0.00-10.00   | 0.00-6.49       | 0.00-9.99        | 0.00-10.99       | 0.00-7.99       |

ภาคผนวก ข

ค่าสถิติแยกตามมาตรฐานการเรียนรู้สำหรับโรงเรียน



รายงานผลการทดสอบทางการศึกษาระดับชาตินิยมขั้นพื้นฐาน (O-NET)  
ชั้นมัธยมศึกษาปีที่ 6 ปีการศึกษา 2561  
ฉบับที่ 2 - ค่าสถิติแยกตามมาตรฐานการเรียนรู้สำหรับโรงเรียน

รหัสโรงเรียน 1047022016 ชื่อโรงเรียน เตรียมอุดมศึกษา ภาคตะวันออกเฉียงเหนือ

ขนาดโรงเรียน ใหญ่ ที่ตั้งโรงเรียน นอกเมือง

จังหวัด สกลนคร ภาค ตะวันออกเฉียงเหนือ สังกัด สำนักงานคณะกรรมการการศึกษาขั้นพื้นฐาน

วิชา : ภาษาไทย (01)

| ระดับ           | จำนวนผู้เข้าสอบ | คะแนนเฉลี่ย (Mean) | ส่วนเบี่ยงเบนมาตรฐาน (S.D.) | คะแนนสูงสุด (Max.) | คะแนนต่ำสุด (Min.) | มัธยฐาน (Median) | ฐานนิยม (Mode) |
|-----------------|-----------------|--------------------|-----------------------------|--------------------|--------------------|------------------|----------------|
| โรงเรียน        | 586             | 49.34              | 13.01                       | 79.00              | 12.50              | 50.00            | 57.50          |
| ขนาดโรงเรียน    | 88,838          | 44.63              | 15.04                       | 94.50              | 0.00               | 44.50            | 44.00          |
| ที่ตั้งโรงเรียน | 4,660           | 42.69              | 13.61                       | 86.50              | 9.00               | 42.50            | 47.00          |
| จังหวัด         | 6,303           | 44.07              | 14.27                       | 88.00              | 4.50               | 44.00            | 38.00          |
| สังกัด          | 287,643         | 48.16              | 15.76                       | 95.50              | 0.00               | 48.00            | 50.50          |
| ภาค             | 116,563         | 44.29              | 14.95                       | 94.50              | 1.00               | 43.50            | 39.00          |
| ประเทศ          | 372,553         | 47.31              | 16.10                       | 95.50              | 0.00               | 47.00            | 45.50          |

| มาตรฐานการเรียนรู้ | คะแนนเต็ม | ค่าสถิติจำแนกตามระดับ |       |              |       |                 |       |         |       |        |       |       |       |        |       |
|--------------------|-----------|-----------------------|-------|--------------|-------|-----------------|-------|---------|-------|--------|-------|-------|-------|--------|-------|
|                    |           | โรงเรียน              |       | ขนาดโรงเรียน |       | ที่ตั้งโรงเรียน |       | จังหวัด |       | สังกัด |       | ภาค   |       | ประเทศ |       |
|                    |           | Mean                  | S.D.  | Mean         | S.D.  | Mean            | S.D.  | Mean    | S.D.  | Mean   | S.D.  | Mean  | S.D.  | Mean   | S.D.  |
| มาตรฐาน ท 1.1      | 100.00    | 60.90                 | 17.99 | 54.32        | 20.72 | 52.22           | 19.31 | 53.98   | 19.88 | 58.59  | 20.79 | 54.09 | 20.48 | 57.48  | 21.32 |
| มาตรฐาน ท 2.1      | 100.00    | 50.06                 | 18.87 | 43.69        | 20.68 | 40.40           | 19.05 | 42.46   | 20.16 | 48.05  | 21.80 | 43.05 | 20.94 | 47.06  | 22.00 |
| มาตรฐาน ท 3.1      | 100.00    | 76.85                 | 20.51 | 72.79        | 22.84 | 73.37           | 22.76 | 73.78   | 22.48 | 74.94  | 21.52 | 73.39 | 22.41 | 74.23  | 22.14 |
| มาตรฐาน ท 4.1      | 100.00    | 35.01                 | 12.41 | 32.22        | 12.89 | 30.92           | 12.09 | 31.81   | 12.48 | 34.78  | 13.94 | 31.81 | 12.95 | 34.29  | 14.07 |
| มาตรฐาน ท 5.1      | 100.00    | 38.09                 | 14.69 | 36.43        | 16.15 | 34.59           | 14.73 | 35.38   | 15.31 | 39.17  | 17.15 | 36.06 | 15.92 | 38.48  | 17.24 |

มาตรฐานการเรียนรู้ที่โรงเรียนควรเร่งพัฒนาเนื่องจากคะแนนเฉลี่ยของโรงเรียนต่ำกว่าคะแนนเฉลี่ยระดับประเทศได้แก่

- 1.) มาตรฐาน ท 5.1

รายงานผลการทดสอบทางการศึกษาระดับชาตินำขึ้นพื้นฐาน (O-NET)  
ชั้นมัธยมศึกษาปีที่ 6 ปีการศึกษา 2561  
ฉบับที่ 2 - ค่าสถิติแยกตามมาตรฐานการเรียนรู้สำหรับโรงเรียน

รหัสโรงเรียน 1047022016 ชื่อโรงเรียน เตรียมอุดมศึกษา ภาคตะวันออกเฉียงเหนือ

ขนาดโรงเรียน ใหญ่ ที่ตั้งโรงเรียน นอกเมือง

จังหวัด สกลนคร ภาค ตะวันออกเฉียงเหนือ สังกัด สำนักงานคณะกรรมการการศึกษาขั้นพื้นฐาน

วิชา : สังคมศึกษา ศาสนาและวัฒนธรรม (02)

| ระดับ           | จำนวนผู้เข้าสอบ | คะแนนเฉลี่ย (Mean) | ส่วนเบี่ยงเบนมาตรฐาน (S.D.) | คะแนนสูงสุด (Max.) | คะแนนต่ำสุด (Min.) | มัธยฐาน (Median) | ฐานนิยม (Mode) |
|-----------------|-----------------|--------------------|-----------------------------|--------------------|--------------------|------------------|----------------|
| โรงเรียน        | 588             | 36.30              | 6.43                        | 58.00              | 17.00              | 36.00            | 35.00          |
| ขนาดโรงเรียน    | 88,931          | 33.91              | 7.16                        | 74.00              | 0.00               | 34.00            | 34.00          |
| ที่ตั้งโรงเรียน | 4,662           | 33.23              | 6.54                        | 58.00              | 10.00              | 33.00            | 32.00          |
| จังหวัด         | 6,307           | 34.03              | 7.15                        | 76.00              | 10.00              | 34.00            | 32.00          |
| สังกัด          | 287,945         | 35.48              | 7.82                        | 85.00              | 1.00               | 35.00            | 34.00          |
| ภาค             | 116,616         | 33.93              | 7.18                        | 77.00              | 1.00               | 33.00            | 33.00          |
| ประเทศ          | 373,033         | 35.16              | 7.96                        | 85.00              | 0.00               | 35.00            | 33.00          |

| มาตรฐานการเรียนรู้ | คะแนนเต็ม | ค่าสถิติจำแนกตามระดับ |       |              |       |                 |       |         |       |        |       |       |       |        |       |
|--------------------|-----------|-----------------------|-------|--------------|-------|-----------------|-------|---------|-------|--------|-------|-------|-------|--------|-------|
|                    |           | โรงเรียน              |       | ขนาดโรงเรียน |       | ที่ตั้งโรงเรียน |       | จังหวัด |       | สังกัด |       | ภาค   |       | ประเทศ |       |
|                    |           | Mean                  | S.D.  | Mean         | S.D.  | Mean            | S.D.  | Mean    | S.D.  | Mean   | S.D.  | Mean  | S.D.  | Mean   | S.D.  |
| มาตรฐาน ส 1.1      | 100.00    | 45.53                 | 11.85 | 43.70        | 12.58 | 42.30           | 12.32 | 43.12   | 12.58 | 45.14  | 12.84 | 43.35 | 12.45 | 44.84  | 12.95 |
| มาตรฐาน ส 1.2      | 100.00    | 42.38                 | 15.09 | 37.90        | 16.03 | 38.36           | 16.42 | 38.54   | 16.45 | 38.69  | 16.03 | 37.73 | 16.17 | 38.43  | 16.16 |
| มาตรฐาน ส 2.1      | 100.00    | 37.30                 | 14.35 | 33.98        | 14.15 | 33.52           | 13.92 | 34.59   | 14.41 | 36.45  | 14.93 | 34.90 | 14.38 | 35.78  | 15.00 |
| มาตรฐาน ส 2.2      | 100.00    | 37.68                 | 16.43 | 34.92        | 17.26 | 34.68           | 16.82 | 35.24   | 17.07 | 36.83  | 17.72 | 35.15 | 17.31 | 36.42  | 17.84 |
| มาตรฐาน ส 3.1      | 100.00    | 30.95                 | 14.11 | 30.06        | 14.08 | 29.79           | 13.81 | 30.60   | 14.25 | 31.39  | 14.55 | 30.19 | 14.07 | 31.24  | 14.63 |
| มาตรฐาน ส 3.2      | 100.00    | 38.81                 | 15.42 | 35.25        | 15.72 | 34.34           | 15.38 | 35.41   | 15.79 | 37.37  | 16.39 | 35.62 | 15.80 | 36.91  | 16.44 |
| มาตรฐาน ส 4.1      | 100.00    | 26.79                 | 22.33 | 24.02        | 21.61 | 22.85           | 21.27 | 24.08   | 21.57 | 25.49  | 22.10 | 23.91 | 21.64 | 25.23  | 22.05 |
| มาตรฐาน ส 4.2      | 100.00    | 31.02                 | 14.15 | 29.16        | 14.54 | 27.68           | 13.92 | 28.63   | 14.28 | 30.66  | 14.97 | 28.64 | 14.41 | 30.56  | 15.05 |
| มาตรฐาน ส 4.3      | 100.00    | 33.65                 | 18.22 | 29.44        | 17.56 | 29.96           | 17.91 | 30.54   | 18.31 | 30.27  | 17.96 | 29.57 | 17.56 | 30.18  | 17.97 |
| มาตรฐาน ส 5.1      | 100.00    | 39.65                 | 15.99 | 37.44        | 16.08 | 36.82           | 15.98 | 37.25   | 16.04 | 38.57  | 16.13 | 36.94 | 16.01 | 38.22  | 16.24 |
| มาตรฐาน ส 5.2      | 100.00    | 29.68                 | 11.96 | 29.10        | 12.71 | 28.22           | 12.32 | 29.01   | 12.70 | 30.46  | 13.19 | 28.89 | 12.69 | 30.20  | 13.23 |

มาตรฐานการเรียนรู้ที่โรงเรียนควรเร่งพัฒนาเนื่องจากคะแนนเฉลี่ยของโรงเรียนต่ำกว่าคะแนนเฉลี่ยระดับประเทศได้แก่

- 1.) มาตรฐาน ส 5.2
- 2.) มาตรฐาน ส 3.1

รายงานผลการทดสอบทางการศึกษาระดับชาตินิยมขั้นพื้นฐาน (O-NET)  
ชั้นมัธยมศึกษาปีที่ 6 ปีการศึกษา 2561  
ฉบับที่ 2 - ค่าสถิติแยกตามมาตรฐานการเรียนรู้สำหรับโรงเรียน

รหัสโรงเรียน 1047022016 ชื่อโรงเรียน เตรียมอุดมศึกษา ภาควะวันออกเฉียงเหนือ

ขนาดโรงเรียน ใหญ่ ที่ตั้งโรงเรียน นอกเมือง

จังหวัด สกลนคร ภาค ตะวันออกเฉียงเหนือ สังกัด สำนักงานคณะกรรมการการศึกษาขั้นพื้นฐาน

วิชา : ภาษาอังกฤษ (03)

| ระดับ           | จำนวนผู้เข้าสอบ | คะแนนเฉลี่ย (Mean) | ส่วนเบี่ยงเบนมาตรฐาน (S.D.) | คะแนนสูงสุด (Max.) | คะแนนต่ำสุด (Min.) | มัธยฐาน (Median) | ฐานนิยม (Mode) |
|-----------------|-----------------|--------------------|-----------------------------|--------------------|--------------------|------------------|----------------|
| โรงเรียน        | 588             | 30.60              | 12.30                       | 85.00              | 8.75               | 27.50            | 25.00          |
| ขนาดโรงเรียน    | 88,973          | 28.22              | 12.27                       | 100.00             | 3.75               | 25.00            | 22.50          |
| ที่ตั้งโรงเรียน | 4,667           | 24.92              | 8.68                        | 85.00              | 6.25               | 23.75            | 22.50          |
| จังหวัด         | 6,309           | 26.60              | 10.79                       | 90.00              | 6.25               | 23.75            | 22.50          |
| สังกัด          | 288,073         | 31.15              | 14.71                       | 100.00             | 2.50               | 26.25            | 22.50          |
| ภาค             | 116,700         | 27.23              | 11.75                       | 97.50              | 2.50               | 23.75            | 22.50          |
| ประเทศ          | 373,148         | 31.41              | 15.30                       | 100.00             | 2.50               | 26.25            | 22.50          |

| มาตรฐานการเรียนรู้ | คะแนนเต็ม | ค่าสถิติจำแนกตามระดับ |       |              |       |                 |       |         |       |        |       |       |       |        |       |
|--------------------|-----------|-----------------------|-------|--------------|-------|-----------------|-------|---------|-------|--------|-------|-------|-------|--------|-------|
|                    |           | โรงเรียน              |       | ขนาดโรงเรียน |       | ที่ตั้งโรงเรียน |       | จังหวัด |       | สังกัด |       | ภาค   |       | ประเทศ |       |
|                    |           | Mean                  | S.D.  | Mean         | S.D.  | Mean            | S.D.  | Mean    | S.D.  | Mean   | S.D.  | Mean  | S.D.  | Mean   | S.D.  |
| มาตรฐาน ต 1.1      | 100.00    | 38.78                 | 15.90 | 34.65        | 16.65 | 30.75           | 14.64 | 32.70   | 15.87 | 37.70  | 17.89 | 33.26 | 16.37 | 37.73  | 18.41 |
| มาตรฐาน ต 1.2      | 100.00    | 27.50                 | 14.95 | 26.52        | 14.81 | 23.83           | 12.68 | 25.19   | 13.75 | 29.20  | 16.48 | 25.94 | 14.45 | 29.49  | 16.84 |
| มาตรฐาน ต 1.3      | 100.00    | 26.62                 | 14.00 | 25.14        | 13.73 | 22.80           | 12.05 | 23.95   | 12.94 | 26.98  | 15.09 | 24.41 | 13.43 | 27.18  | 15.50 |
| มาตรฐาน ต 2.1      | 100.00    | 40.00                 | 27.90 | 32.98        | 27.21 | 28.58           | 23.34 | 31.65   | 25.60 | 38.00  | 29.86 | 31.43 | 26.61 | 38.33  | 30.27 |
| มาตรฐาน ต 2.2      | 100.00    | 26.53                 | 17.39 | 23.72        | 16.79 | 21.31           | 13.84 | 22.49   | 15.42 | 26.28  | 19.01 | 23.07 | 16.16 | 26.69  | 19.61 |
| มาตรฐาน ต 3.1      | 100.00    | 25.02                 | 16.88 | 24.51        | 17.37 | 21.25           | 14.04 | 22.96   | 16.01 | 27.59  | 20.05 | 23.73 | 16.98 | 28.02  | 20.49 |
| มาตรฐาน ต 4.1      | 100.00    | 44.36                 | 28.27 | 39.79        | 27.75 | 33.18           | 24.16 | 36.29   | 26.40 | 45.14  | 30.30 | 37.80 | 27.35 | 45.37  | 30.68 |
| มาตรฐาน ต 4.2      | 100.00    | 18.13                 | 18.51 | 19.24        | 19.04 | 16.67           | 17.01 | 17.68   | 17.73 | 20.81  | 20.47 | 18.41 | 18.42 | 21.30  | 20.99 |

มาตรฐานการเรียนรู้ที่โรงเรียนควรเร่งพัฒนาเนื่องจากคะแนนเฉลี่ยของโรงเรียนต่ำกว่าคะแนนเฉลี่ยระดับประเทศได้แก่

- 1.) มาตรฐาน ต 4.2
- 2.) มาตรฐาน ต 3.1
- 3.) มาตรฐาน ต 1.2
- 4.) มาตรฐาน ต 4.1
- 5.) มาตรฐาน ต 1.3
- 6.) มาตรฐาน ต 2.2

รายงานผลการทดสอบทางการศึกษาระดับชาตินิยมขั้นพื้นฐาน (O-NET)  
ชั้นมัธยมศึกษาปีที่ 6 ปีการศึกษา 2561  
ฉบับที่ 2 - ค่าสถิติแยกตามมาตรฐานการเรียนรู้สำหรับโรงเรียน

รหัสโรงเรียน 1047022016 ชื่อโรงเรียน เตรียมอุดมศึกษา ภาคตะวันออกเฉียงเหนือ

ขนาดโรงเรียน ใหญ่ ที่ตั้งโรงเรียน นอกเมือง

จังหวัด สกลนคร ภาค ตะวันออกเฉียงเหนือ สังกัด สำนักงานคณะกรรมการการศึกษาขั้นพื้นฐาน

วิชา : คณิตศาสตร์ (04)

| ระดับ           | จำนวนผู้เข้าสอบ | คะแนนเฉลี่ย (Mean) | ส่วนเบี่ยงเบนมาตรฐาน (S.D.) | คะแนนสูงสุด (Max.) | คะแนนต่ำสุด (Min.) | มัธยฐาน (Median) | ฐานนิยม (Mode) |
|-----------------|-----------------|--------------------|-----------------------------|--------------------|--------------------|------------------|----------------|
| โรงเรียน        | 588             | 35.00              | 19.27                       | 100.00             | 5.00               | 30.00            | 22.50          |
| ขนาดโรงเรียน    | 88,999          | 26.99              | 16.62                       | 100.00             | 0.00               | 22.50            | 20.00          |
| ที่ตั้งโรงเรียน | 4,667           | 23.62              | 13.02                       | 100.00             | 0.00               | 20.00            | 17.50          |
| จังหวัด         | 6,312           | 25.41              | 15.39                       | 100.00             | 0.00               | 22.50            | 20.00          |
| สังกัด          | 288,115         | 31.04              | 20.26                       | 100.00             | 0.00               | 25.00            | 20.00          |
| ภาค             | 116,705         | 26.15              | 16.53                       | 100.00             | 0.00               | 22.50            | 17.50          |
| ประเทศ          | 373,213         | 30.72              | 20.49                       | 100.00             | 0.00               | 25.00            | 20.00          |

| มาตรฐานการเรียนรู้ | คะแนนเต็ม | ค่าสถิติจำแนกตามระดับ |       |              |       |                 |       |         |       |        |       |       |       |        |       |
|--------------------|-----------|-----------------------|-------|--------------|-------|-----------------|-------|---------|-------|--------|-------|-------|-------|--------|-------|
|                    |           | โรงเรียน              |       | ขนาดโรงเรียน |       | ที่ตั้งโรงเรียน |       | จังหวัด |       | สังกัด |       | ภาค   |       | ประเทศ |       |
|                    |           | Mean                  | S.D.  | Mean         | S.D.  | Mean            | S.D.  | Mean    | S.D.  | Mean   | S.D.  | Mean  | S.D.  | Mean   | S.D.  |
| มาตรฐาน ค 1.1      | 100.00    | 32.14                 | 36.13 | 24.73        | 32.73 | 21.07           | 29.93 | 22.74   | 31.18 | 28.70  | 35.44 | 23.42 | 32.19 | 28.66  | 35.41 |
| มาตรฐาน ค 1.2      | 100.00    | 30.27                 | 37.14 | 22.72        | 31.66 | 19.08           | 28.19 | 20.84   | 30.29 | 26.42  | 34.90 | 21.83 | 31.14 | 26.51  | 34.97 |
| มาตรฐาน ค 1.4      | 100.00    | 17.52                 | 38.01 | 13.91        | 34.61 | 11.66           | 32.09 | 12.80   | 33.41 | 16.95  | 37.52 | 13.76 | 34.44 | 17.04  | 37.60 |
| มาตรฐาน ค 2.2      | 100.00    | 27.95                 | 32.69 | 18.72        | 27.78 | 14.55           | 23.52 | 16.60   | 25.98 | 23.36  | 31.74 | 17.76 | 27.28 | 23.24  | 31.83 |
| มาตรฐาน ค 4.1      | 100.00    | 46.05                 | 22.99 | 35.17        | 22.50 | 30.82           | 20.16 | 32.99   | 21.76 | 39.75  | 24.58 | 33.78 | 22.40 | 39.12  | 24.80 |
| มาตรฐาน ค 4.2      | 100.00    | 35.12                 | 21.24 | 25.84        | 18.33 | 23.48           | 15.66 | 24.99   | 17.46 | 29.51  | 21.56 | 25.40 | 18.28 | 29.34  | 21.79 |
| มาตรฐาน ค 5.1      | 100.00    | 31.35                 | 24.78 | 25.91        | 21.64 | 22.74           | 19.50 | 24.51   | 21.22 | 29.79  | 24.58 | 25.39 | 21.62 | 29.35  | 24.59 |
| มาตรฐาน ค 5.2      | 100.00    | 32.45                 | 25.50 | 27.05        | 23.69 | 23.54           | 20.91 | 25.29   | 22.40 | 31.26  | 26.24 | 25.92 | 23.31 | 30.76  | 26.36 |
| บูรณาการ           | 100.00    | 28.83                 | 33.47 | 24.59        | 31.70 | 21.45           | 29.36 | 23.10   | 30.71 | 28.21  | 34.38 | 24.25 | 31.63 | 28.28  | 34.49 |

รายงานผลการทดสอบทางการศึกษาระดับชาตินำขึ้นพื้นฐาน (O-NET)  
ชั้นมัธยมศึกษาปีที่ 6 ปีการศึกษา 2561  
ฉบับที่ 2 - ค่าสถิติแยกตามมาตรฐานการเรียนรู้สำหรับโรงเรียน

รหัสโรงเรียน 1047022016 ชื่อโรงเรียน เตรียมอุดมศึกษา ภาคตะวันออกเฉียงเหนือ

ขนาดโรงเรียน ใหญ่ ที่ตั้งโรงเรียน นอกเมือง

จังหวัด สกลนคร ภาค ตะวันออกเฉียงเหนือ สังกัด สำนักงานคณะกรรมการการศึกษาขั้นพื้นฐาน

วิชา : วิทยาศาสตร์ (05)

| ระดับ           | จำนวนผู้เข้าสอบ | คะแนนเฉลี่ย (Mean) | ส่วนเบี่ยงเบนมาตรฐาน (S.D.) | คะแนนสูงสุด (Max.) | คะแนนต่ำสุด (Min.) | มัธยฐาน (Median) | ฐานนิยม (Mode) |
|-----------------|-----------------|--------------------|-----------------------------|--------------------|--------------------|------------------|----------------|
| โรงเรียน        | 588             | 31.15              | 9.09                        | 70.40              | 10.40              | 30.40            | 27.60          |
| ขนาดโรงเรียน    | 88,865          | 28.86              | 9.42                        | 96.80              | 3.20               | 27.60            | 25.60          |
| ที่ตั้งโรงเรียน | 4,663           | 27.69              | 7.85                        | 72.00              | 8.00               | 27.20            | 25.60          |
| จังหวัด         | 6,306           | 28.55              | 8.84                        | 88.80              | 8.00               | 27.60            | 25.60          |
| สังกัด          | 287,806         | 30.75              | 10.91                       | 98.40              | 1.60               | 28.80            | 27.20          |
| ภาค             | 116,628         | 28.84              | 9.57                        | 92.00              | 1.60               | 27.60            | 25.60          |
| ประเทศ          | 372,727         | 30.51              | 11.08                       | 98.40              | 1.60               | 28.80            | 27.20          |

| มาตรฐานการเรียนรู้ | คะแนนเต็ม | ค่าสถิติจำแนกตามระดับ |       |              |       |                 |       |         |       |        |       |       |       |        |       |
|--------------------|-----------|-----------------------|-------|--------------|-------|-----------------|-------|---------|-------|--------|-------|-------|-------|--------|-------|
|                    |           | โรงเรียน              |       | ขนาดโรงเรียน |       | ที่ตั้งโรงเรียน |       | จังหวัด |       | สังกัด |       | ภาค   |       | ประเทศ |       |
|                    |           | Mean                  | S.D.  | Mean         | S.D.  | Mean            | S.D.  | Mean    | S.D.  | Mean   | S.D.  | Mean  | S.D.  | Mean   | S.D.  |
| บูรณาการ           | 100.00    | 26.28                 | 30.63 | 21.79        | 29.61 | 20.81           | 28.86 | 21.63   | 29.34 | 24.13  | 31.02 | 21.98 | 29.68 | 23.94  | 30.98 |
| มาตรฐาน ว 1.1      | 100.00    | 32.81                 | 18.34 | 28.62        | 17.64 | 28.00           | 17.01 | 28.96   | 17.41 | 30.71  | 18.51 | 28.92 | 17.74 | 30.42  | 18.60 |
| มาตรฐาน ว 1.2      | 100.00    | 43.47                 | 22.44 | 36.36        | 23.48 | 34.79           | 22.34 | 36.47   | 23.11 | 39.80  | 24.65 | 36.20 | 23.68 | 39.20  | 24.79 |
| มาตรฐาน ว 2.1      | 100.00    | 17.57                 | 21.85 | 19.43        | 22.62 | 17.93           | 22.31 | 18.81   | 22.63 | 20.59  | 23.17 | 19.09 | 22.60 | 20.58  | 23.18 |
| มาตรฐาน ว 2.2      | 100.00    | 58.93                 | 38.92 | 52.26        | 39.43 | 51.55           | 39.64 | 53.28   | 39.50 | 55.67  | 39.25 | 52.78 | 39.51 | 54.66  | 39.36 |
| มาตรฐาน ว 3.1      | 100.00    | 34.39                 | 21.65 | 30.32        | 21.40 | 28.63           | 20.24 | 29.72   | 20.92 | 32.37  | 22.57 | 30.44 | 21.62 | 32.20  | 22.65 |
| มาตรฐาน ว 3.2      | 100.00    | 26.58                 | 18.14 | 25.44        | 17.16 | 24.40           | 16.30 | 25.12   | 16.94 | 27.08  | 18.43 | 25.43 | 17.35 | 26.94  | 18.48 |
| มาตรฐาน ว 4.1      | 100.00    | 22.05                 | 24.11 | 22.49        | 24.27 | 21.07           | 23.65 | 21.18   | 23.74 | 23.56  | 24.85 | 22.00 | 24.12 | 23.36  | 24.85 |
| มาตรฐาน ว 4.2      | 100.00    | 37.12                 | 22.83 | 33.64        | 22.67 | 31.95           | 21.42 | 33.03   | 22.16 | 36.46  | 23.78 | 33.44 | 22.60 | 36.13  | 23.90 |
| มาตรฐาน ว 5.1      | 100.00    | 23.33                 | 13.57 | 22.23        | 14.11 | 21.23           | 12.92 | 21.70   | 13.64 | 23.40  | 15.24 | 22.21 | 14.24 | 23.38  | 15.34 |
| มาตรฐาน ว 6.1      | 100.00    | 34.16                 | 21.70 | 35.84        | 22.23 | 34.73           | 21.78 | 35.35   | 22.09 | 36.90  | 22.34 | 35.71 | 22.12 | 36.66  | 22.37 |
| มาตรฐาน ว 7.1      | 100.00    | 18.71                 | 26.86 | 19.53        | 28.12 | 19.12           | 27.76 | 19.49   | 27.99 | 20.80  | 28.88 | 19.21 | 27.91 | 20.73  | 28.88 |
| มาตรฐาน ว 7.2      | 100.00    | 22.11                 | 41.50 | 26.14        | 43.94 | 25.26           | 43.45 | 25.42   | 43.54 | 26.32  | 44.04 | 26.48 | 44.12 | 26.40  | 44.08 |

รายงานผลการทดสอบทางการศึกษาระดับชาตินำพื้นฐาน (O-NET)  
ชั้นมัธยมศึกษาปีที่ 6 ปีการศึกษา 2561  
ฉบับที่ 2 - ค่าสถิติแยกตามมาตรฐานการเรียนรู้สำหรับโรงเรียน

รหัสโรงเรียน 1047022016 ชื่อโรงเรียน เตรียมอุดมศึกษา ภาควะวันออกเฉียงเหนือ

ขนาดโรงเรียน ใหญ่ ที่ตั้งโรงเรียน นอกเมือง

จังหวัด สกลนคร ภาค ตะวันออกเฉียงเหนือ สังกัด สำนักงานคณะกรรมการการศึกษาขั้นพื้นฐาน

มาตรฐานการเรียนรู้ที่โรงเรียนควรเร่งพัฒนาเนื่องจากคะแนนเฉลี่ยของโรงเรียนต่ำกว่าคะแนนเฉลี่ยระดับประเทศได้แก่

- 1.) มาตรฐาน ว 7.2
- 2.) มาตรฐาน ว 2.1
- 3.) มาตรฐาน ว 6.1
- 4.) มาตรฐาน ว 7.1
- 5.) มาตรฐาน ว 4.1
- 6.) มาตรฐาน ว 3.2
- 7.) มาตรฐาน ว 5.1

ภาคผนวก ค

ค่าสถิติแยกตามสาระการเรียนรู้สำหรับโรงเรียน

รายงานผลการทดสอบทางการศึกษาระดับชาตินิยมขั้นพื้นฐาน (O-NET)

ชั้นมัธยมศึกษาปีที่ 6 ปีการศึกษา 2561

ฉบับที่ 5 - ค่าสถิติแยกตามสาระการเรียนรู้สำหรับโรงเรียน

รหัสโรงเรียน 1047022016

ชื่อโรงเรียน เตรียมอุดมศึกษา ภาคตะวันออกเฉียงเหนือ

ขนาดโรงเรียน ใหญ่

ที่ตั้งโรงเรียน นอกเมือง

จังหวัด สกลนคร

ภาค ตะวันออกเฉียงเหนือ

สังกัด

สำนักงานคณะกรรมการการศึกษาขั้นพื้นฐาน

วิชา: ภาษาไทย (01)

| ระดับ           | จำนวนผู้เข้าสอบ | คะแนนเฉลี่ย (Mean) | ส่วนเบี่ยงเบนมาตรฐาน (S.D.) | คะแนนสูงสุด (Max.) | คะแนนต่ำสุด (Min.) | มัธยฐาน (Median) | ฐานนิยม (Mode) |
|-----------------|-----------------|--------------------|-----------------------------|--------------------|--------------------|------------------|----------------|
| โรงเรียน        | 586             | 49.34              | 13.01                       | 79.00              | 12.50              | 50.00            | 57.50          |
| ขนาดโรงเรียน    | 88,838          | 44.63              | 15.04                       | 94.50              | 0.00               | 44.50            | 44.00          |
| ที่ตั้งโรงเรียน | 4,660           | 42.69              | 13.61                       | 86.50              | 9.00               | 42.50            | 47.00          |
| จังหวัด         | 6,303           | 44.07              | 14.27                       | 88.00              | 4.50               | 44.00            | 38.00          |
| สังกัด          | 287,643         | 48.16              | 15.76                       | 95.50              | 0.00               | 48.00            | 50.50          |
| ภาค             | 116,563         | 44.29              | 14.95                       | 94.50              | 1.00               | 43.50            | 39.00          |
| ประเทศ          | 372,553         | 47.31              | 16.10                       | 95.50              | 0.00               | 47.00            | 45.50          |

| สาระ                   | คะแนนเต็ม | ค่าสถิติจำแนกตามระดับ |       |              |       |                 |       |         |       |        |       |       |       |        |       |
|------------------------|-----------|-----------------------|-------|--------------|-------|-----------------|-------|---------|-------|--------|-------|-------|-------|--------|-------|
|                        |           | โรงเรียน              |       | ขนาดโรงเรียน |       | ที่ตั้งโรงเรียน |       | จังหวัด |       | สังกัด |       | ภาค   |       | ประเทศ |       |
|                        |           | Mean                  | S.D.  | Mean         | S.D.  | Mean            | S.D.  | Mean    | S.D.  | Mean   | S.D.  | Mean  | S.D.  | Mean   | S.D.  |
| การอ่าน                | 100.00    | 60.90                 | 17.99 | 54.32        | 20.72 | 52.22           | 19.31 | 53.98   | 19.88 | 58.59  | 20.79 | 54.09 | 20.48 | 57.48  | 21.32 |
| การเขียน               | 100.00    | 50.06                 | 18.87 | 43.69        | 20.68 | 40.40           | 19.05 | 42.46   | 20.16 | 48.05  | 21.80 | 43.05 | 20.94 | 47.06  | 22.00 |
| การฟัง การดู และการพูด | 100.00    | 76.85                 | 20.51 | 72.79        | 22.84 | 73.37           | 22.76 | 73.78   | 22.48 | 74.94  | 21.52 | 73.39 | 22.41 | 74.23  | 22.14 |
| หลักการใช้ภาษาไทย      | 100.00    | 35.01                 | 12.41 | 32.22        | 12.89 | 30.92           | 12.09 | 31.81   | 12.48 | 34.78  | 13.94 | 31.81 | 12.95 | 34.29  | 14.07 |
| วรรณคดีและวรรณกรรม     | 100.00    | 38.09                 | 14.69 | 36.43        | 16.15 | 34.59           | 14.73 | 35.38   | 15.31 | 39.17  | 17.15 | 36.06 | 15.92 | 38.48  | 17.24 |

สาระที่โรงเรียนควรเร่งพัฒนาเนื่องจากคะแนนเฉลี่ยของโรงเรียนต่ำกว่าคะแนนเฉลี่ยระดับประเทศได้แก่

- 1.) วรรณคดีและวรรณกรรม



รายงานผลการทดสอบทางการศึกษาระดับชาตินิยมขั้นพื้นฐาน (O-NET)

ชั้นมัธยมศึกษาปีที่ 6 ปีการศึกษา 2561

ฉบับที่ 5 - ค่าสถิติแยกตามสาระการเรียนรู้สำหรับโรงเรียน

รหัสโรงเรียน 1047022016 ชื่อโรงเรียน เตรียมอุดมศึกษา ภาคตะวันออกเฉียงเหนือ

ขนาดโรงเรียน ใหญ่ ที่ตั้งโรงเรียน นอกเมือง

จังหวัด สกลนคร ภาค ตะวันออกเฉียงเหนือ สังกัด สำนักงานคณะกรรมการการศึกษาขั้นพื้นฐาน

วิชา: สังคมศึกษา ศาสนาและวัฒนธรรม (02)

| ระดับ           | จำนวนผู้เข้าสอบ | คะแนนเฉลี่ย (Mean) | ส่วนเบี่ยงเบนมาตรฐาน (S.D.) | คะแนนสูงสุด (Max.) | คะแนนต่ำสุด (Min.) | มัธยฐาน (Median) | ฐานนิยม (Mode) |
|-----------------|-----------------|--------------------|-----------------------------|--------------------|--------------------|------------------|----------------|
| โรงเรียน        | 588             | 36.30              | 6.43                        | 58.00              | 17.00              | 36.00            | 35.00          |
| ขนาดโรงเรียน    | 88,931          | 33.91              | 7.16                        | 74.00              | 0.00               | 34.00            | 34.00          |
| ที่ตั้งโรงเรียน | 4,662           | 33.23              | 6.54                        | 58.00              | 10.00              | 33.00            | 32.00          |
| จังหวัด         | 6,307           | 34.03              | 7.15                        | 76.00              | 10.00              | 34.00            | 32.00          |
| สังกัด          | 287,945         | 35.48              | 7.82                        | 85.00              | 1.00               | 35.00            | 34.00          |
| ภาค             | 116,616         | 33.93              | 7.18                        | 77.00              | 1.00               | 33.00            | 33.00          |
| ประเทศ          | 373,033         | 35.16              | 7.96                        | 85.00              | 0.00               | 35.00            | 33.00          |

| สาระ  | คะแนนเต็ม | ค่าสถิติจำแนกตามระดับ |       |              |       |                 |       |         |       |        |       |       |       |        |       |
|---|-----------|-----------------------|-------|--------------|-------|-----------------|-------|---------|-------|--------|-------|-------|-------|--------|-------|
|   |           | โรงเรียน              |       | ขนาดโรงเรียน |       | ที่ตั้งโรงเรียน |       | จังหวัด |       | สังกัด |       | ภาค   |       | ประเทศ |       |
|   |           | Mean                  | S.D.  | Mean         | S.D.  | Mean            | S.D.  | Mean    | S.D.  | Mean   | S.D.  | Mean  | S.D.  | Mean   | S.D.  |
| ศาสนา ศีลธรรม จริยธรรม                            | 100.00    | 44.58                 | 9.66  | 41.96        | 10.57 | 41.12           | 10.49 | 41.75   | 10.64 | 43.21  | 10.81 | 41.66 | 10.56 | 42.92  | 10.93 |
| หน้าที่พลเมือง วัฒนธรรม และ การดำเนินชีวิตในสังคม | 100.00    | 37.43                 | 12.00 | 34.31        | 12.12 | 33.93           | 11.69 | 34.82   | 12.15 | 36.58  | 12.85 | 34.99 | 12.30 | 36.00  | 12.97 |
| เศรษฐศาสตร์                                       | 100.00    | 34.88                 | 11.40 | 32.66        | 11.48 | 32.07           | 10.92 | 33.01   | 11.55 | 34.38  | 12.17 | 32.91 | 11.49 | 34.07  | 12.25 |
| ประวัติศาสตร์                                     | 100.00    | 30.96                 | 10.70 | 28.22        | 10.72 | 27.40           | 10.27 | 28.29   | 10.72 | 29.51  | 11.23 | 27.97 | 10.66 | 29.38  | 11.28 |
| ภูมิศาสตร์  | 100.00    | 33.66                 | 9.76  | 32.43        | 10.61 | 31.66           | 10.31 | 32.30   | 10.57 | 33.71  | 10.91 | 32.11 | 10.60 | 33.41  | 11.00 |

รายงานผลการทดสอบทางการศึกษาระดับชาตินิยมขั้นพื้นฐาน (O-NET)

ชั้นมัธยมศึกษาปีที่ 6 ปีการศึกษา 2561

ฉบับที่ 5 - ค่าสถิติแยกตามสาระการเรียนรู้สำหรับโรงเรียน

รหัสโรงเรียน 1047022016 ชื่อโรงเรียน เตรียมอุดมศึกษา ภาคตะวันออกเฉียงเหนือ

ขนาดโรงเรียน ใหญ่ ที่ตั้งโรงเรียน นอกเมือง

จังหวัด สกลนคร ภาค ตะวันออกเฉียงเหนือ สังกัด สำนักงานคณะกรรมการการศึกษาขั้นพื้นฐาน

วิชา: ภาษาอังกฤษ (03)

| ระดับ           | จำนวนผู้เข้าสอบ | คะแนนเฉลี่ย (Mean) | ส่วนเบี่ยงเบนมาตรฐาน (S.D.) | คะแนนสูงสุด (Max.) | คะแนนต่ำสุด (Min.) | มัธยฐาน (Median) | ฐานนิยม (Mode) |
|-----------------|-----------------|--------------------|-----------------------------|--------------------|--------------------|------------------|----------------|
| โรงเรียน        | 588             | 30.60              | 12.30                       | 85.00              | 8.75               | 27.50            | 25.00          |
| ขนาดโรงเรียน    | 88,973          | 28.22              | 12.27                       | 100.00             | 3.75               | 25.00            | 22.50          |
| ที่ตั้งโรงเรียน | 4,667           | 24.92              | 8.68                        | 85.00              | 6.25               | 23.75            | 22.50          |
| จังหวัด         | 6,309           | 26.60              | 10.79                       | 90.00              | 6.25               | 23.75            | 22.50          |
| สังกัด          | 288,073         | 31.15              | 14.71                       | 100.00             | 2.50               | 26.25            | 22.50          |
| ภาค             | 116,700         | 27.23              | 11.75                       | 97.50              | 2.50               | 23.75            | 22.50          |
| ประเทศ          | 373,148         | 31.41              | 15.30                       | 100.00             | 2.50               | 26.25            | 22.50          |

| สาระ   | คะแนนเต็ม | ค่าสถิติจำแนกตามระดับ |       |              |       |                 |       |         |       |        |       |       |       |        |       |
|--|-----------|-----------------------|-------|--------------|-------|-----------------|-------|---------|-------|--------|-------|-------|-------|--------|-------|
|  |           | โรงเรียน              |       | ขนาดโรงเรียน |       | ที่ตั้งโรงเรียน |       | จังหวัด |       | สังกัด |       | ภาค   |       | ประเทศ |       |
|  |           | Mean                  | S.D.  | Mean         | S.D.  | Mean            | S.D.  | Mean    | S.D.  | Mean   | S.D.  | Mean  | S.D.  | Mean   | S.D.  |
| ภาษาเพื่อการสื่อสาร                            | 100.00    | 31.41                 | 11.76 | 29.10        | 11.84 | 26.07           | 9.39  | 27.58   | 10.82 | 31.64  | 13.60 | 28.16 | 11.47 | 31.80  | 14.14 |
| ภาษาและวัฒนธรรม                                | 100.00    | 31.02                 | 17.53 | 26.81        | 16.98 | 23.73           | 13.23 | 25.54   | 15.33 | 30.18  | 19.62 | 25.85 | 16.33 | 30.57  | 20.22 |
| ภาษากับความสัมพันธ์กับกลุ่มสาระการเรียนรู้อื่น | 100.00    | 25.02                 | 16.88 | 24.51        | 17.37 | 21.25           | 14.04 | 22.96   | 16.01 | 27.59  | 20.05 | 23.73 | 16.98 | 28.02  | 20.49 |
| ภาษากับความสัมพันธ์กับชุมชนและโลก              | 100.00    | 32.44                 | 18.98 | 30.45        | 19.21 | 25.68           | 16.03 | 27.83   | 17.83 | 34.08  | 21.40 | 28.99 | 18.60 | 34.43  | 21.91 |

สาระที่โรงเรียนควรเร่งพัฒนาเนื่องจากคะแนนเฉลี่ยของโรงเรียนต่ำกว่าคะแนนเฉลี่ยระดับประเทศได้แก่

- 1.) ภาษากับความสัมพันธ์กับกลุ่มสาระการเรียนรู้อื่น
- 2.) ภาษากับความสัมพันธ์กับชุมชนและโลก
- 3.) ภาษาเพื่อการสื่อสาร

รายงานผลการทดสอบทางการศึกษาระดับชาตินิยมขั้นพื้นฐาน (O-NET)

ชั้นมัธยมศึกษาปีที่ 6 ปีการศึกษา 2561

ฉบับที่ 5 - ค่าสถิติแยกตามสาระการเรียนรู้สำหรับโรงเรียน

รหัสโรงเรียน 1047022016 ชื่อโรงเรียน เตรียมอุดมศึกษา ภาคตะวันออกเฉียงเหนือ

ขนาดโรงเรียน ใหญ่ ที่ตั้งโรงเรียน นอกเมือง

จังหวัด สกลนคร ภาค ตะวันออกเฉียงเหนือ สังกัด สำนักงานคณะกรรมการการศึกษาขั้นพื้นฐาน

วิชา: คณิตศาสตร์ (04)

| ระดับ           | จำนวนผู้เข้าสอบ | คะแนนเฉลี่ย (Mean) | ส่วนเบี่ยงเบนมาตรฐาน (S.D.) | คะแนนสูงสุด (Max.) | คะแนนต่ำสุด (Min.) | มัธยฐาน (Median) | ฐานนิยม (Mode) |
|-----------------|-----------------|--------------------|-----------------------------|--------------------|--------------------|------------------|----------------|
| โรงเรียน        | 588             | 35.00              | 19.27                       | 100.00             | 5.00               | 30.00            | 22.50          |
| ขนาดโรงเรียน    | 88,999          | 26.99              | 16.62                       | 100.00             | 0.00               | 22.50            | 20.00          |
| ที่ตั้งโรงเรียน | 4,667           | 23.62              | 13.02                       | 100.00             | 0.00               | 20.00            | 17.50          |
| จังหวัด         | 6,312           | 25.41              | 15.39                       | 100.00             | 0.00               | 22.50            | 20.00          |
| สังกัด          | 288,115         | 31.04              | 20.26                       | 100.00             | 0.00               | 25.00            | 20.00          |
| ภาค             | 116,705         | 26.15              | 16.53                       | 100.00             | 0.00               | 22.50            | 17.50          |
| ประเทศ          | 373,213         | 30.72              | 20.49                       | 100.00             | 0.00               | 25.00            | 20.00          |

| สาระ                               | คะแนนเต็ม | ค่าสถิติจำแนกตามระดับ |       |              |       |                 |       |         |       |        |       |       |       |        |       |
|------------------------------------|-----------|-----------------------|-------|--------------|-------|-----------------|-------|---------|-------|--------|-------|-------|-------|--------|-------|
|                                    |           | โรงเรียน              |       | ขนาดโรงเรียน |       | ที่ตั้งโรงเรียน |       | จังหวัด |       | สังกัด |       | ภาค   |       | ประเทศ |       |
|                                    |           | Mean                  | S.D.  | Mean         | S.D.  | Mean            | S.D.  | Mean    | S.D.  | Mean   | S.D.  | Mean  | S.D.  | Mean   | S.D.  |
| บูรณาการ                           | 100.00    | 28.83                 | 33.47 | 24.59        | 31.70 | 21.45           | 29.36 | 23.10   | 30.71 | 28.21  | 34.38 | 24.25 | 31.63 | 28.28  | 34.49 |
| จำนวนและการดำเนินการ               | 100.00    | 28.47                 | 28.37 | 21.76        | 23.71 | 18.39           | 19.91 | 19.99   | 21.87 | 25.44  | 27.46 | 20.85 | 23.41 | 25.48  | 27.54 |
| การวัด                             | 100.00    | 27.95                 | 32.69 | 18.72        | 27.78 | 14.55           | 23.52 | 16.60   | 25.98 | 23.36  | 31.74 | 17.76 | 27.28 | 23.24  | 31.83 |
| พีชคณิต                            | 100.00    | 40.30                 | 19.67 | 30.26        | 17.89 | 26.96           | 15.06 | 28.78   | 17.00 | 34.36  | 20.85 | 29.37 | 17.83 | 33.97  | 21.12 |
| การวิเคราะห์ข้อมูลและความน่าจะเป็น | 100.00    | 31.85                 | 21.38 | 26.43        | 18.88 | 23.10           | 16.08 | 24.87   | 17.95 | 30.46  | 21.98 | 25.63 | 18.75 | 29.99  | 22.08 |

รายงานผลการทดสอบทางการศึกษาระดับชาตินิยมขั้นพื้นฐาน (O-NET)

ชั้นมัธยมศึกษาปีที่ 6 ปีการศึกษา 2561

ฉบับที่ 5 - ค่าสถิติแยกตามสาระการเรียนรู้สำหรับโรงเรียน

รหัสโรงเรียน 1047022016 ชื่อโรงเรียน เตรียมอุดมศึกษา ภาคตะวันออกเฉียงเหนือ

ขนาดโรงเรียน ใหญ่ ที่ตั้งโรงเรียน นอกเมือง

จังหวัด สกลนคร ภาค ตะวันออกเฉียงเหนือ สังกัด สำนักงานคณะกรรมการการศึกษาขั้นพื้นฐาน

วิชา: วิทยาศาสตร์ (05)

| ระดับ           | จำนวนผู้เข้าสอบ | คะแนนเฉลี่ย (Mean) | ส่วนเบี่ยงเบนมาตรฐาน (S.D.) | คะแนนสูงสุด (Max.) | คะแนนต่ำสุด (Min.) | มัธยฐาน (Median) | ฐานนิยม (Mode) |
|-----------------|-----------------|--------------------|-----------------------------|--------------------|--------------------|------------------|----------------|
| โรงเรียน        | 588             | 31.15              | 9.09                        | 70.40              | 10.40              | 30.40            | 27.60          |
| ขนาดโรงเรียน    | 88,865          | 28.86              | 9.42                        | 96.80              | 3.20               | 27.60            | 25.60          |
| ที่ตั้งโรงเรียน | 4,663           | 27.69              | 7.85                        | 72.00              | 8.00               | 27.20            | 25.60          |
| จังหวัด         | 6,306           | 28.55              | 8.84                        | 88.80              | 8.00               | 27.60            | 25.60          |
| สังกัด          | 287,806         | 30.75              | 10.91                       | 98.40              | 1.60               | 28.80            | 27.20          |
| ภาค             | 116,628         | 28.84              | 9.57                        | 92.00              | 1.60               | 27.60            | 25.60          |
| ประเทศ          | 372,727         | 30.51              | 11.08                       | 98.40              | 1.60               | 28.80            | 27.20          |

| สาระ                             | คะแนนเต็ม | ค่าสถิติจำแนกตามระดับ |       |              |       |                 |       |         |       |        |       |       |       |        |       |
|----------------------------------|-----------|-----------------------|-------|--------------|-------|-----------------|-------|---------|-------|--------|-------|-------|-------|--------|-------|
|                                  |           | โรงเรียน              |       | ขนาดโรงเรียน |       | ที่ตั้งโรงเรียน |       | จังหวัด |       | สังกัด |       | ภาค   |       | ประเทศ |       |
|                                  |           | Mean                  | S.D.  | Mean         | S.D.  | Mean            | S.D.  | Mean    | S.D.  | Mean   | S.D.  | Mean  | S.D.  | Mean   | S.D.  |
| บูรณาการ                         | 100.00    | 26.28                 | 30.63 | 21.79        | 29.61 | 20.81           | 28.86 | 21.63   | 29.34 | 24.13  | 31.02 | 21.98 | 29.68 | 23.94  | 30.98 |
| สิ่งมีชีวิตกับกระบวนการดำรงชีวิต | 100.00    | 36.76                 | 15.62 | 31.49        | 15.46 | 30.52           | 14.32 | 31.74   | 15.07 | 34.08  | 16.73 | 31.61 | 15.65 | 33.67  | 16.87 |
| ชีวิตกับสิ่งแวดล้อม              | 100.00    | 36.37                 | 21.90 | 34.35        | 22.41 | 33.21           | 22.15 | 34.48   | 22.40 | 36.53  | 22.65 | 34.40 | 22.46 | 36.07  | 22.69 |
| สารและสมบัติของสาร               | 100.00    | 30.34                 | 15.49 | 27.79        | 14.81 | 26.43           | 13.57 | 27.34   | 14.39 | 29.63  | 16.33 | 27.84 | 15.09 | 29.47  | 16.41 |
| แรงและการเคลื่อนที่              | 100.00    | 32.36                 | 17.66 | 30.12        | 18.02 | 28.52           | 16.75 | 29.29   | 17.36 | 32.38  | 19.15 | 29.83 | 17.89 | 32.10  | 19.27 |
| พลังงาน                          | 100.00    | 23.33                 | 13.57 | 22.23        | 14.11 | 21.23           | 12.92 | 21.70   | 13.64 | 23.40  | 15.24 | 22.21 | 14.24 | 23.38  | 15.34 |
| กระบวนการเปลี่ยนแปลงของโลก       | 100.00    | 34.16                 | 21.70 | 35.84        | 22.23 | 34.73           | 21.78 | 35.35   | 22.09 | 36.90  | 22.34 | 35.71 | 22.12 | 36.66  | 22.37 |
| ดาราศาสตร์และอวกาศ               | 100.00    | 19.84                 | 22.66 | 21.73        | 23.69 | 21.17           | 23.20 | 21.47   | 23.39 | 22.64  | 24.19 | 21.63 | 23.58 | 22.62  | 24.25 |

สาระที่โรงเรียนควรเร่งพัฒนาเนื่องจากคะแนนเฉลี่ยของโรงเรียนต่ำกว่าคะแนนเฉลี่ยระดับประเทศได้แก่

- 1.) ดาราศาสตร์และอวกาศ
- 2.) กระบวนการเปลี่ยนแปลงของโลก
- 3.) พลังงาน

ภาคผนวก ง  
ค่าสถิติแยกตามรายวิชาสำหรับโรงเรียน

รายงานผลการทดสอบทางการศึกษาระดับชาตินิยมขั้นพื้นฐาน (O-NET)  
ชั้นมัธยมศึกษาปีที่ 6 ปีการศึกษา 2561  
ฉบับที่ 6 - ค่าสถิติแยกตามรายวิชาสำหรับโรงเรียน

รหัสโรงเรียน 1047022016 ชื่อโรงเรียน เตรียมอุดมศึกษา ภาคตะวันออกเฉียงเหนือ

ขนาดโรงเรียน ใหญ่ ที่ตั้งโรงเรียน นอกเมือง

จังหวัด สกลนคร ภาค ตะวันออกเฉียงเหนือ สังกัด สำนักงานคณะกรรมการการศึกษาขั้นพื้นฐาน

วิชา: ภาษาไทย (01)

| การจำแนกระดับ<br>ค่าสถิติ | จำนวนผู้เข้าสอบ | คะแนนเฉลี่ย<br>(Mean) | ส่วนเบี่ยงเบน<br>มาตรฐาน (S.D.) | คะแนนสูงสุด<br>(Max.) | คะแนนต่ำสุด<br>(Min.) | มัธยฐาน<br>(Median) | ฐานนิยม<br>(Mode) |
|---------------------------|-----------------|-----------------------|---------------------------------|-----------------------|-----------------------|---------------------|-------------------|
| โรงเรียน                  | 586             | 49.34                 | 13.01                           | 79.00                 | 12.50                 | 50.00               | 57.50             |
| ขนาดโรงเรียน              | 88,838          | 44.63                 | 15.04                           | 94.50                 | 0.00                  | 44.50               | 44.00             |
| ที่ตั้งโรงเรียน: ในเมือง  | 1,643           | 47.99                 | 15.33                           | 88.00                 | 4.50                  | 48.50               | 51.00             |
| ที่ตั้งโรงเรียน: นอกเมือง | 4,660           | 42.69                 | 13.61                           | 86.50                 | 9.00                  | 42.50               | 47.00             |
| จังหวัด (ทุกสังกัด)       | 6,303           | 44.07                 | 14.27                           | 88.00                 | 4.50                  | 44.00               | 38.00             |
| เขตพื้นที่                | 5,599           | 44.69                 | 14.23                           | 88.00                 | 4.50                  | 44.50               | 43.00*            |
| สังกัด                    | 287,643         | 48.16                 | 15.76                           | 95.50                 | 0.00                  | 48.00               | 50.50             |
| ศธ.ภาค                    | 12,245          | 43.82                 | 14.39                           | 88.00                 | 4.50                  | 43.50               | 44.00             |
| ภาค(ภูมิภาค)              | 116,563         | 44.29                 | 14.95                           | 94.50                 | 1.00                  | 43.50               | 39.00             |
| กระทรวง: ศธ               | 345,444         | 47.84                 | 16.12                           | 95.50                 | 0.00                  | 48.00               | 49.00             |
| ประเทศ                    | 372,553         | 47.31                 | 16.10                           | 95.50                 | 0.00                  | 47.00               | 45.50             |

\* : มีค่าฐานนิยมมากกว่า 1 ค่า

วิชา: สังคมศึกษา ศาสนาและวัฒนธรรม (02)

| การจำแนกระดับ<br>ค่าสถิติ | จำนวนผู้เข้าสอบ | คะแนนเฉลี่ย<br>(Mean) | ส่วนเบี่ยงเบน<br>มาตรฐาน (S.D.) | คะแนนสูงสุด<br>(Max.) | คะแนนต่ำสุด<br>(Min.) | มัธยฐาน<br>(Median) | ฐานนิยม<br>(Mode) |
|---------------------------|-----------------|-----------------------|---------------------------------|-----------------------|-----------------------|---------------------|-------------------|
| โรงเรียน                  | 588             | 36.30                 | 6.43                            | 58.00                 | 17.00                 | 36.00               | 35.00             |
| ขนาดโรงเรียน              | 88,931          | 33.91                 | 7.16                            | 74.00                 | 0.00                  | 34.00               | 34.00             |
| ที่ตั้งโรงเรียน: ในเมือง  | 1,645           | 36.30                 | 8.25                            | 76.00                 | 12.00                 | 36.00               | 32.00             |
| ที่ตั้งโรงเรียน: นอกเมือง | 4,662           | 33.23                 | 6.54                            | 58.00                 | 10.00                 | 33.00               | 32.00             |
| จังหวัด (ทุกสังกัด)       | 6,307           | 34.03                 | 7.15                            | 76.00                 | 10.00                 | 34.00               | 32.00             |
| เขตพื้นที่                | 5,605           | 34.31                 | 7.21                            | 76.00                 | 10.00                 | 34.00               | 32.00             |
| สังกัด                    | 287,945         | 35.48                 | 7.82                            | 85.00                 | 1.00                  | 35.00               | 34.00             |
| ศธ.ภาค                    | 12,262          | 33.92                 | 7.14                            | 76.00                 | 10.00                 | 33.00               | 32.00             |
| ภาค(ภูมิภาค)              | 116,616         | 33.93                 | 7.18                            | 77.00                 | 1.00                  | 33.00               | 33.00             |
| กระทรวง: ศธ               | 345,905         | 35.37                 | 8.00                            | 85.00                 | 1.00                  | 35.00               | 34.00             |
| ประเทศ                    | 373,033         | 35.16                 | 7.96                            | 85.00                 | 0.00                  | 35.00               | 33.00             |

รายงานผลการทดสอบทางการศึกษาระดับชาติด้านพื้นฐาน (O-NET)  
ชั้นมัธยมศึกษาปีที่ 6 ปีการศึกษา 2561  
ฉบับที่ 6 - ค่าสถิติแยกตามรายวิชาสำหรับโรงเรียน

รหัสโรงเรียน 1047022016 ชื่อโรงเรียน เตรียมอุดมศึกษา ภาคตะวันออกเฉียงเหนือ

ขนาดโรงเรียน ใหญ่ ที่ตั้งโรงเรียน นอกเมือง

จังหวัด สกลนคร ภาค ตะวันออกเฉียงเหนือ สังกัด สำนักงานคณะกรรมการการศึกษาขั้นพื้นฐาน

วิชา: ภาษาอังกฤษ (03)

| การจำแนกระดับ<br>ค่าสถิติ | จำนวนผู้เข้าสอบ | คะแนนเฉลี่ย<br>(Mean) | ส่วนเบี่ยงเบน<br>มาตรฐาน (S.D.) | คะแนนสูงสุด<br>(Max.) | คะแนนต่ำสุด<br>(Min.) | มัธยฐาน<br>(Median) | ฐานนิยม<br>(Mode) |
|---------------------------|-----------------|-----------------------|---------------------------------|-----------------------|-----------------------|---------------------|-------------------|
| โรงเรียน                  | 588             | 30.60                 | 12.30                           | 85.00                 | 8.75                  | 27.50               | 25.00             |
| ขนาดโรงเรียน              | 88,973          | 28.22                 | 12.27                           | 100.00                | 3.75                  | 25.00               | 22.50             |
| ที่ตั้งโรงเรียน: ในเมือง  | 1,642           | 31.38                 | 14.21                           | 90.00                 | 8.75                  | 27.50               | 22.50             |
| ที่ตั้งโรงเรียน: นอกเมือง | 4,667           | 24.92                 | 8.68                            | 85.00                 | 6.25                  | 23.75               | 22.50             |
| จังหวัด (ทุกสังกัด)       | 6,309           | 26.60                 | 10.79                           | 90.00                 | 6.25                  | 23.75               | 22.50             |
| เขตพื้นที่                | 5,605           | 27.04                 | 11.08                           | 90.00                 | 6.25                  | 23.75               | 22.50             |
| สังกัด                    | 288,073         | 31.15                 | 14.71                           | 100.00                | 2.50                  | 26.25               | 22.50             |
| ศธ.ภาค                    | 12,265          | 26.68                 | 11.09                           | 90.00                 | 6.25                  | 23.75               | 22.50             |
| ภาค(ภูมิภาค)              | 116,700         | 27.23                 | 11.75                           | 97.50                 | 2.50                  | 23.75               | 22.50             |
| กระทรวง: ศธ               | 346,018         | 31.89                 | 15.55                           | 100.00                | 2.50                  | 27.50               | 22.50             |
| ประเทศ                    | 373,148         | 31.41                 | 15.30                           | 100.00                | 2.50                  | 26.25               | 22.50             |

วิชา: คณิตศาสตร์ (04)

| การจำแนกระดับ<br>ค่าสถิติ | จำนวนผู้เข้าสอบ | คะแนนเฉลี่ย<br>(Mean) | ส่วนเบี่ยงเบน<br>มาตรฐาน (S.D.) | คะแนนสูงสุด<br>(Max.) | คะแนนต่ำสุด<br>(Min.) | มัธยฐาน<br>(Median) | ฐานนิยม<br>(Mode) |
|---------------------------|-----------------|-----------------------|---------------------------------|-----------------------|-----------------------|---------------------|-------------------|
| โรงเรียน                  | 588             | 35.00                 | 19.27                           | 100.00                | 5.00                  | 30.00               | 22.50             |
| ขนาดโรงเรียน              | 88,999          | 26.99                 | 16.62                           | 100.00                | 0.00                  | 22.50               | 20.00             |
| ที่ตั้งโรงเรียน: ในเมือง  | 1,645           | 30.48                 | 19.83                           | 100.00                | 2.50                  | 25.00               | 20.00             |
| ที่ตั้งโรงเรียน: นอกเมือง | 4,667           | 23.62                 | 13.02                           | 100.00                | 0.00                  | 20.00               | 17.50             |
| จังหวัด (ทุกสังกัด)       | 6,312           | 25.41                 | 15.39                           | 100.00                | 0.00                  | 22.50               | 20.00             |
| เขตพื้นที่                | 5,608           | 26.04                 | 15.78                           | 100.00                | 2.50                  | 22.50               | 20.00             |
| สังกัด                    | 288,115         | 31.04                 | 20.26                           | 100.00                | 0.00                  | 25.00               | 20.00             |
| ศธ.ภาค                    | 12,268          | 25.33                 | 15.82                           | 100.00                | 0.00                  | 22.50               | 20.00             |
| ภาค(ภูมิภาค)              | 116,705         | 26.15                 | 16.53                           | 100.00                | 0.00                  | 22.50               | 17.50             |
| กระทรวง: ศธ               | 346,068         | 31.28                 | 20.76                           | 100.00                | 0.00                  | 25.00               | 20.00             |
| ประเทศ                    | 373,213         | 30.72                 | 20.49                           | 100.00                | 0.00                  | 25.00               | 20.00             |

รายงานผลการทดสอบทางการศึกษาระดับชาตินิยมขั้นพื้นฐาน (O-NET)  
ชั้นมัธยมศึกษาปีที่ 6 ปีการศึกษา 2561  
ฉบับที่ 6 - ค่าสถิติแยกตามรายวิชาสำหรับโรงเรียน

รหัสโรงเรียน 1047022016

ชื่อโรงเรียน เตรียมอุดมศึกษา ภาควะวันออกเฉียงเหนือ

ขนาดโรงเรียน ใหญ่

ที่ตั้งโรงเรียน นอกเมือง

จังหวัด สกลนคร

ภาค ตะวันออกเฉียงเหนือ สังกัด

สำนักงานคณะกรรมการการศึกษาขั้นพื้นฐาน

วิชา: วิทยาศาสตร์ (05)

| การจำแนกระดับ<br>ค่าสถิติ | จำนวนผู้เข้าสอบ | คะแนนเฉลี่ย<br>(Mean) | ส่วนเบี่ยงเบน<br>มาตรฐาน (S.D.) | คะแนนสูงสุด<br>(Max.) | คะแนนต่ำสุด<br>(Min.) | มัธยฐาน<br>(Median) | ฐานนิยม<br>(Mode) |
|---------------------------|-----------------|-----------------------|---------------------------------|-----------------------|-----------------------|---------------------|-------------------|
| โรงเรียน                  | 588             | 31.15                 | 9.09                            | 70.40                 | 10.40                 | 30.40               | 27.60             |
| ขนาดโรงเรียน              | 88,865          | 28.86                 | 9.42                            | 96.80                 | 3.20                  | 27.60               | 25.60             |
| ที่ตั้งโรงเรียน: ในเมือง  | 1,643           | 30.99                 | 10.82                           | 88.80                 | 9.60                  | 29.20               | 28.80             |
| ที่ตั้งโรงเรียน: นอกเมือง | 4,663           | 27.69                 | 7.85                            | 72.00                 | 8.00                  | 27.20               | 25.60             |
| จังหวัด (ทุกสังกัด)       | 6,306           | 28.55                 | 8.84                            | 88.80                 | 8.00                  | 27.60               | 25.60             |
| เขตพื้นที่                | 5,602           | 28.84                 | 8.93                            | 88.80                 | 8.80                  | 27.60               | 25.60             |
| สังกัด                    | 287,806         | 30.75                 | 10.91                           | 98.40                 | 1.60                  | 28.80               | 27.20             |
| ศธ.ภาค                    | 12,258          | 28.61                 | 9.14                            | 88.80                 | 5.60                  | 27.60               | 27.60             |
| ภาค(ภูมิภาค)              | 116,628         | 28.84                 | 9.57                            | 92.00                 | 1.60                  | 27.60               | 25.60             |
| กระทรวง: ศธ               | 345,628         | 30.77                 | 11.21                           | 98.40                 | 1.60                  | 28.80               | 27.20             |
| ประเทศ                    | 372,727         | 30.51                 | 11.08                           | 98.40                 | 1.60                  | 28.80               | 27.20             |



ภาคผนวก จ  
ค่าสถิติแยกตามรายห้องเรียน

ภาคผนวก ฉ

คะแนนสูงสุด 10 ลำดับแรกของแต่ละรายวิชา

คะแนนสูงสุด 10 ลำดับแรก  
รหัสวิชา 01 รายวิชา ภาษาไทย

| ลำดับที่ | ชื่อ - สกุล        | ห้อง | คะแนน |
|----------|--------------------|------|-------|
| 1        | ธนวัฒน์ โครระดา    | 5    | 79.00 |
| 2        | กัญญารัตน์ ชายก่า  | 15   | 78.50 |
| 3        | ชลดา เวลาหา        | 15   | 77.50 |
| 4        | วีระชัย นิลไชย     | 2    | 76.50 |
| 5        | ธนากร ราชธา        | 1    | 75.50 |
| 6        | ปกรณ์ สุแพง        | 8    | 75.00 |
| 7        | ภาวิณี นาห้วนิล    | 15   | 74.50 |
| 7        | วารุณี ไชยชน       | 15   | 74.50 |
| 9        | กวินทิพย์ สยามา    | 15   | 74.00 |
| 9        | นัฐภัค ไชยคุณ      | 1    | 74.00 |
| 9        | จุฑาทิพย์ บุญรัมย์ | 1    | 74.00 |
| 9        | ศรุตฯ ลิปพัฒนกร    | 15   | 74.00 |
| 9        | นันทวัฒน์ ศิริบุตร | 16   | 74.00 |

**คะแนนสูงสุด 10 ลำดับแรก**  
**รหัสวิชา 02 รายวิชา สังคมศึกษา ศาสนา และวัฒนธรรม**

| ลำดับที่ | ชื่อ - สกุล           | ห้อง | คะแนน |
|----------|-----------------------|------|-------|
| 1        | พิรุชยาอร สร้อยเสนา   | 15   | 58.00 |
| 2        | กวินทิพย์ สยามา       | 15   | 56.00 |
| 2        | วงศกร สิริอมตธรรม     | 1    | 56.00 |
| 4        | ทอฝัน มุลมอมมี        | 1    | 55.00 |
| 5        | ศุภิสรา สารีคำ        | 15   | 54.00 |
| 5        | นันทนา ตรีภมล         | 16   | 54.00 |
| 7        | กันยารัตน์ แสนทรศิลป์ | 6    | 53.00 |
| 7        | อรณิชา ดงแสนสุข       | 15   | 53.00 |
| 7        | ปัญญาวุธ ชำนิ         | 1    | 53.00 |
| 10       | นัฐภัค ไชยคุณ         | 1    | 52.00 |
| 10       | ช่อผกา พิสิกเรื่อง    | 9    | 52.00 |

**คะแนนสูงสุด 10 ลำดับแรก**  
**รหัสวิชา 03 รายวิชา ภาษาอังกฤษ**

| ลำดับที่ | ชื่อ - สกุล           | ห้อง | คะแนน |
|----------|-----------------------|------|-------|
| 1        | ศุภิสรา สารีคำ        | 15   | 85.00 |
| 2        | จักรวรรดิ โสณาเรือ    | 1    | 82.50 |
| 3        | เมธาสิทธิ์ เกตุรัักษ์ | 15   | 77.50 |
| 4        | สรวิชญ์ ชัยเดช        | 15   | 73.75 |
| 5        | กัญญารัตน์ ชายก่า     | 15   | 71.25 |
| 5        | ศิริรัตน์ สายมาया     | 16   | 71.25 |
| 5        | เชษฐัฐิศา โปสา        | 0    | 71.25 |
| 8        | กীরติกา สิทธิสิริโกศล | 1    | 70.00 |
| 9        | วีระชัย นิลไชย        | 2    | 68.75 |
| 10       | สมพล พาโคกทม          | 15   | 67.50 |

**คะแนนสูงสุด 10 ลำดับแรก**  
**รหัสวิชา 04 รายวิชา คณิตศาสตร์**

| ลำดับที่ | ชื่อ - สกุล           | ห้อง | คะแนน  |
|----------|-----------------------|------|--------|
| 1        | ธนันท์ พิมพานนท์      | 15   | 100.00 |
| 1        | ทรรศนะ สันต์ตพานิช    | 1    | 100.00 |
| 3        | เมธาสิทธิ์ เกตุรัักษ์ | 15   | 97.50  |
| 4        | ธีรธาร คำสะอิ่ง       | 1    | 95.00  |
| 4        | จุฑาทิพย์ บุญรัมย์    | 1    | 95.00  |
| 4        | วงศกร สิริอมตธรรม     | 1    | 95.00  |
| 7        | ธนากร ราชธา           | 1    | 92.50  |
| 7        | นัฐภัค ไชยคุณ         | 1    | 92.50  |
| 7        | กรพงษ์ ดวงสุภา        | 1    | 92.50  |
| 10       | กิตติธัช สุทธานุกูล   | 15   | 90.00  |

**คะแนนสูงสุด 10 ลำดับแรก**  
**รหัสวิชา 05 รายวิชา วิทยาศาสตร์**

| ลำดับที่ | ชื่อ - สกุล        | ห้อง | คะแนน |
|----------|--------------------|------|-------|
| 1        | ธีรธาร คำสะอิ่ง    | 1    | 70.40 |
| 2        | อิสระพงษ์ ถิ่นวิมล | 3    | 68.80 |
| 3        | กวิณทิพย์ สยามา    | 15   | 64.40 |
| 4        | นัฐภัค ไชยคุณ      | 1    | 63.60 |
| 5        | ปิยะฉัตร ชาญชัย    | 2    | 62.40 |
| 6        | นพนัย จันทะฝ้าย    | 15   | 59.20 |
| 7        | กรพงษ์ ดวงสุภา     | 1    | 57.60 |
| 7        | ชลดา เวลาหา        | 15   | 57.60 |
| 9        | ภาวิณี นาห้วนิล    | 15   | 56.00 |
| 10       | ปณิดา ภาวงศ์       | 3    | 54.80 |

คะแนนเฉลี่ยสูงสุด 10 อันดับแรก

รวมทุกรายวิชา

| ลำดับที่ | ชื่อ - สกุล          | ห้อง | ผลคะแนนการทดสอบ O-NET จำแนกตามวิชา |       |       |       |       | คะแนนเฉลี่ย |
|----------|----------------------|------|------------------------------------|-------|-------|-------|-------|-------------|
|          |                      |      | 01                                 | 02    | 03    | 04    | 05    |             |
| 1        | ธีรธาร คำสะอั้ง      | 1    | 70.50                              | 49.00 | 58.75 | 95.00 | 70.40 | 68.73       |
| 2        | นัฐภักดิ์ ไชยคุณ     | 1    | 74.00                              | 52.00 | 56.25 | 92.50 | 63.60 | 67.67       |
| 3        | กัญญารัตน์ ซายก่า    | 15   | 78.50                              | 51.00 | 71.25 | 77.50 | 49.20 | 65.49       |
| 4        | เมธาสีทธิ์ เกตุรักษ์ | 15   | 56.50                              | 47.00 | 77.50 | 97.50 | 46.40 | 64.98       |
| 5        | สรวิชญ์ ชัยเดช       | 15   | 72.00                              | 48.00 | 73.75 | 82.50 | 42.40 | 63.73       |
| 6        | ธนากร ราชธา          | 1    | 75.50                              | 40.00 | 57.50 | 92.50 | 50.80 | 63.26       |
| 7        | ภาวิณี นาห้วนิล      | 15   | 74.50                              | 41.00 | 62.50 | 80.00 | 56.00 | 62.80       |
| 8        | ศุภิสรา สารีคำ       | 15   | 72.00                              | 54.00 | 85.00 | 45.00 | 52.80 | 61.76       |
| 9        | นพนัย จันทะฝ่าย      | 15   | 70.00                              | 48.00 | 43.75 | 87.50 | 59.20 | 61.69       |
| 10       | จุฑาทิพย์ บุญรัมย์   | 1    | 74.00                              | 41.00 | 52.50 | 95.00 | 45.60 | 61.62       |

ภาคผนวก ข

ร้อยละของนักเรียนที่ตอบถูกในแต่ละข้อสำหรับโรงเรียน

รายงานผลการทดสอบทางการศึกษาระดับชาติด้านพื้นฐาน (O-NET)

ชั้นมัธยมศึกษาปีที่ 6 ปีการศึกษา 2561

ฉบับที่ 3 - ร้อยละของนักเรียนที่ตอบถูกในแต่ละข้อ สำหรับโรงเรียน

รหัสโรงเรียน 1047022016

ชื่อโรงเรียน เตรียมอุดมศึกษา ภาคตะวันออกเฉิงเหนือ

ขนาดโรงเรียน ใหญ่

ที่ตั้งโรงเรียน นอกเมือง

จังหวัด สกลนคร

ภาค ตะวันออกเฉียงเหนือ

สังกัด สำนักงานคณะกรรมการการศึกษาขั้นพื้นฐาน

วิชา : ภาษาไทย (01) รหัสชุดข้อสอบ 100

| ข้อที่ | ร้อยละของนักเรียนที่ตอบถูกจำแนกตามระดับ |              |                 |         |        |       |        |
|--------|---|--------------|-----------------|---------|--------|-------|--------|
|        | โรงเรียน                                | ขนาดโรงเรียน | ที่ตั้งโรงเรียน | จังหวัด | สังกัด | ภาค   | ประเทศ |
| 1      | 12.75                                   | 12.07        | 11.02           | 11.78   | 12.68  | 11.63 | 12.66  |
| 2      | 2.19                                    | 2.50         | 2.31            | 2.82    | 3.66   | 2.90  | 3.69   |
| 3      | 18.61                                   | 17.02        | 18.10           | 18.21   | 22.68  | 18.73 | 21.91  |
| 4      | 10.02                                   | 7.31         | 7.31            | 7.30    | 8.36   | 7.23  | 8.17   |
| 5      | 12.57                                   | 9.60         | 12.91           | 12.63   | 11.35  | 10.94 | 11.11  |
| 6      | 50.46                                   | 40.47        | 39.16           | 42.48   | 49.26  | 42.75 | 48.15  |
| 7      | 8.03                                    | 7.38         | 6.42            | 8.90    | 10.80  | 8.65  | 10.03  |
| 8      | 17.12                                   | 13.14        | 12.73           | 13.81   | 17.72  | 14.51 | 16.93  |
| 9      | 22.40                                   | 18.17        | 20.98           | 20.01   | 20.09  | 19.35 | 19.76  |
| 10     | 7.65                                    | 6.73         | 7.18            | 7.23    | 8.31   | 6.69  | 8.30   |
| 11     | 53.73                                   | 42.76        | 45.40           | 48.22   | 51.40  | 46.20 | 50.08  |
| 12     | 91.44                                   | 85.63        | 86.96           | 87.29   | 89.89  | 87.44 | 88.67  |
| 13     | 85.97                                   | 76.73        | 79.64           | 79.86   | 82.40  | 80.18 | 80.80  |
| 14     | 52.28                                   | 48.24        | 46.30           | 49.36   | 55.26  | 49.65 | 54.67  |
| 15     | 57.19                                   | 51.40        | 48.06           | 50.74   | 59.79  | 53.09 | 59.01  |
| 16     | 74.86                                   | 65.27        | 65.99           | 68.23   | 73.28  | 67.90 | 71.97  |
| 17     | 65.03                                   | 62.01        | 63.37           | 65.04   | 68.12  | 65.69 | 66.93  |
| 18     | 82.70                                   | 79.04        | 79.43           | 81.19   | 84.61  | 81.88 | 83.29  |
| 19     | 66.12                                   | 56.40        | 56.88           | 60.13   | 62.72  | 58.12 | 61.69  |
| 20     | 80.29                                   | 73.75        | 74.72           | 75.48   | 78.84  | 75.71 | 77.56  |
| 21     | 74.50                                   | 68.32        | 69.96           | 71.16   | 74.46  | 71.31 | 73.37  |
| 22     | 64.48                                   | 58.54        | 59.14           | 60.51   | 62.76  | 59.80 | 61.98  |
| 23     | 52.46                                   | 48.60        | 46.53           | 50.00   | 58.07  | 51.68 | 56.67  |
| 24     | 45.72                                   | 37.35        | 37.05           | 40.35   | 43.79  | 40.38 | 42.82  |
| 25     | 52.92                                   | 42.99        | 42.86           | 44.92   | 49.59  | 45.57 | 48.49  |
| 26     | 46.45                                   | 38.70        | 37.80           | 40.15   | 47.20  | 42.73 | 46.10  |
| 27     | 25.18                                   | 25.32        | 20.76           | 23.78   | 31.18  | 26.84 | 30.72  |
| 28     | 14.75                                   | 16.61        | 15.66           | 17.30   | 19.94  | 18.03 | 19.60  |
| 29     | 64.66                                   | 57.27        | 57.29           | 59.31   | 63.07  | 59.44 | 62.13  |
| 30     | 63.39                                   | 59.77        | 59.97           | 60.70   | 64.05  | 61.48 | 63.22  |
| 31     | 44.44                                   | 44.25        | 45.24           | 44.72   | 47.42  | 46.41 | 46.54  |
| 32     | 38.62                                   | 39.32        | 37.28           | 38.60   | 44.39  | 41.73 | 44.26  |
| 33     | 43.72                                   | 36.96        | 34.43           | 37.43   | 44.31  | 38.01 | 43.80  |
| 34     | 49.18                                   | 42.24        | 39.92           | 44.59   | 50.92  | 45.39 | 50.01  |
| 35     | 51.28                                   | 44.97        | 43.66           | 46.37   | 53.12  | 47.18 | 52.08  |
| 36     | 34.43                                   | 27.99        | 26.81           | 28.86   | 34.14  | 29.91 | 33.78  |
| 37     | 69.16                                   | 60.01        | 57.68           | 61.84   | 69.06  | 62.91 | 67.69  |
| 38     | 64.30                                   | 50.52        | 51.56           | 53.59   | 59.12  | 53.15 | 58.10  |
| 39     | 59.56                                   | 53.93        | 51.69           | 54.61   | 61.05  | 54.74 | 59.92  |
| 40     | 66.06                                   | 57.43        | 55.15           | 58.31   | 66.03  | 60.61 | 64.51  |

| ข้อที่ | ร้อยละของนักเรียนที่ตอบถูกจำแนกตามระดับ |              |                 |         |        |       |        |
|--------|---|--------------|-----------------|---------|--------|-------|--------|
|        | โรงเรียน                                | ขนาดโรงเรียน | ที่ตั้งโรงเรียน | จังหวัด | สังกัด | ภาค   | ประเทศ |
| 41     | 61.38                                   | 56.68        | 55.80           | 58.19   | 62.98  | 61.31 | 61.44  |
| 42     | 42.44                                   | 40.07        | 43.50           | 44.30   | 44.05  | 43.33 | 43.13  |
| 43     | 82.51                                   | 76.67        | 79.02           | 79.82   | 80.66  | 79.60 | 79.84  |
| 44     | 90.35                                   | 85.14        | 85.56           | 86.74   | 89.31  | 87.25 | 88.35  |
| 45     | 42.41                                   | 38.19        | 37.89           | 37.91   | 43.27  | 39.24 | 42.48  |
| 46     | 51.55                                   | 40.85        | 42.17           | 42.82   | 47.07  | 42.52 | 45.90  |
| 47     | 18.25                                   | 22.82        | 22.29           | 22.77   | 22.86  | 22.60 | 22.90  |
| 48     | 61.57                                   | 48.36        | 52.80           | 53.65   | 54.31  | 52.38 | 53.19  |
| 49     | 34.85                                   | 32.43        | 31.65           | 33.61   | 38.86  | 34.53 | 38.02  |
| 50     | 10.95                                   | 10.98        | 10.07           | 10.16   | 12.09  | 9.92  | 12.26  |
| 51     | 42.99                                   | 31.82        | 33.47           | 35.04   | 38.99  | 35.14 | 38.36  |
| 52     | 16.58                                   | 17.21        | 16.02           | 16.24   | 18.46  | 17.34 | 18.57  |
| 53     | 46.99                                   | 49.04        | 46.39           | 47.72   | 52.90  | 48.95 | 52.16  |
| 54     | 16.67                                   | 19.38        | 19.27           | 19.91   | 19.90  | 19.28 | 20.27  |
| 55     | 40.33                                   | 37.30        | 34.52           | 39.15   | 44.45  | 38.69 | 44.00  |
| 56     | 45.99                                   | 37.81        | 38.51           | 39.16   | 44.04  | 39.04 | 43.61  |
| 57     | 14.21                                   | 19.69        | 17.02           | 18.10   | 21.70  | 19.26 | 21.89  |
| 58     | 33.33                                   | 30.26        | 31.72           | 31.88   | 32.58  | 31.75 | 32.00  |
| 59     | 57.59                                   | 53.48        | 52.01           | 54.14   | 59.33  | 54.57 | 58.53  |
| 60     | 20.26                                   | 20.04        | 20.43           | 20.48   | 19.52  | 19.68 | 19.58  |
| 61     | 51.01                                   | 42.18        | 44.19           | 45.60   | 48.33  | 44.72 | 47.49  |
| 62     | 61.02                                   | 59.85        | 57.52           | 59.57   | 67.29  | 61.92 | 65.69  |
| 63     | 18.25                                   | 20.96        | 20.11           | 20.69   | 20.43  | 20.72 | 20.51  |
| 64     | 41.86                                   | 38.62        | 36.77           | 38.40   | 45.07  | 41.37 | 44.13  |
| 65     | 55.29                                   | 52.84        | 50.77           | 53.94   | 62.18  | 54.88 | 60.73  |
| 66     | 77.51                                   | 70.60        | 72.75           | 73.78   | 75.27  | 73.33 | 73.93  |
| 67     | 37.00                                   | 35.12        | 33.71           | 36.09   | 39.40  | 34.68 | 38.89  |
| 68     | 35.58                                   | 29.82        | 25.05           | 27.55   | 37.21  | 30.64 | 36.65  |
| 69     | 24.45                                   | 23.49        | 22.74           | 23.09   | 23.59  | 23.57 | 23.82  |
| 70     | 24.27                                   | 23.66        | 23.84           | 24.32   | 26.88  | 24.87 | 26.28  |
| 71     | 49.64                                   | 41.75        | 42.88           | 44.34   | 47.80  | 44.03 | 46.06  |
| 72     | 26.46                                   | 26.75        | 26.04           | 25.47   | 27.54  | 26.80 | 27.35  |
| 73     | 47.81                                   | 47.75        | 50.75           | 48.06   | 48.03  | 49.65 | 47.45  |
| 74     | 40.77                                   | 42.47        | 40.73           | 42.72   | 48.32  | 43.76 | 47.17  |
| 75     | 25.18                                   | 25.92        | 25.20           | 25.63   | 27.97  | 25.87 | 27.79  |
| 76     | 27.19                                   | 30.52        | 27.41           | 30.15   | 36.37  | 32.47 | 35.75  |
| 77     | 78.65                                   | 70.32        | 70.49           | 72.05   | 76.39  | 72.38 | 74.93  |
| 78     | 41.24                                   | 37.99        | 34.07           | 37.56   | 44.53  | 38.63 | 43.89  |
| 79     | 27.74                                   | 29.33        | 27.29           | 28.49   | 35.54  | 30.96 | 34.74  |
| 80     | 10.04                                   | 14.89        | 12.18           | 12.19   | 15.99  | 14.30 | 16.00  |



รายงานผลการทดสอบทางการศึกษาระดับชาติด้านพื้นฐาน (O-NET)

ชั้นมัธยมศึกษาปีที่ 6 ปีการศึกษา 2561

ฉบับที่ 3 - ร้อยละของนักเรียนที่ตอบถูกในแต่ละข้อ สำหรับโรงเรียน

รหัสโรงเรียน 1047022016

ชื่อโรงเรียน เตรียมอุดมศึกษา ภาคตะวันออกเฉียงเหนือ

ขนาดโรงเรียน ใหญ่

ที่ตั้งโรงเรียน นอกเมือง

จังหวัด สกลนคร

ภาค ตะวันออกเฉียงเหนือ

สังกัด สำนักงานคณะกรรมการการศึกษาขั้นพื้นฐาน

วิชา : ภาษาไทย (01) รหัสชุดข้อสอบ 200

| ข้อที่ | ร้อยละของนักเรียนที่ตอบถูกจำแนกตามระดับ |              |                 |         |        |       |        |
|--------|---|--------------|-----------------|---------|--------|-------|--------|
|        | โรงเรียน                                | ขนาดโรงเรียน | ที่ตั้งโรงเรียน | จังหวัด | สังกัด | ภาค   | ประเทศ |
| 1      | 54.05                                   | 39.43        | 30.44           | 32.05   | 41.15  | 32.95 | 40.51  |
| 2      | 5.41                                    | 7.44         | 5.25            | 6.64    | 8.49   | 6.24  | 8.00   |
| 3      | 16.22                                   | 13.76        | 10.40           | 11.05   | 15.09  | 11.84 | 14.60  |
| 4      | 24.32                                   | 18.22        | 20.10           | 19.92   | 18.61  | 17.95 | 18.29  |
| 5      | 10.81                                   | 6.95         | 6.47            | 6.63    | 7.19   | 6.31  | 7.30   |
| 6      | 21.62                                   | 12.32        | 10.75           | 11.10   | 12.00  | 10.87 | 12.07  |
| 7      | 0.00                                    | 2.80         | 2.38            | 2.42    | 2.97   | 2.52  | 3.15   |
| 8      | 24.32                                   | 15.55        | 14.27           | 14.44   | 17.16  | 13.64 | 16.77  |
| 9      | 5.41                                    | 6.74         | 6.07            | 6.12    | 7.04   | 5.98  | 6.94   |
| 10     | 10.81                                   | 9.30         | 9.47            | 9.80    | 9.80   | 9.32  | 9.63   |
| 11     | 83.78                                   | 69.63        | 68.60           | 69.02   | 70.94  | 67.26 | 70.48  |
| 12     | 67.57                                   | 58.47        | 53.93           | 55.07   | 59.25  | 55.49 | 58.65  |
| 13     | 56.76                                   | 52.61        | 46.95           | 48.84   | 54.48  | 47.04 | 53.68  |
| 14     | 59.46                                   | 39.61        | 34.60           | 36.93   | 41.62  | 37.20 | 40.98  |
| 15     | 48.65                                   | 43.64        | 37.95           | 39.80   | 45.76  | 40.07 | 44.71  |
| 16     | 54.05                                   | 40.33        | 32.21           | 34.14   | 42.27  | 37.00 | 41.71  |
| 17     | 27.03                                   | 26.81        | 21.12           | 21.88   | 28.06  | 23.81 | 28.01  |
| 18     | 13.51                                   | 17.67        | 17.88           | 18.21   | 18.72  | 17.12 | 18.67  |
| 19     | 72.97                                   | 60.64        | 56.94           | 58.46   | 62.04  | 57.58 | 61.18  |
| 20     | 78.38                                   | 62.35        | 59.73           | 60.72   | 63.39  | 60.62 | 62.84  |
| 21     | 56.76                                   | 40.42        | 38.03           | 38.80   | 43.12  | 37.38 | 42.08  |
| 22     | 89.19                                   | 81.72        | 79.57           | 80.63   | 83.88  | 79.82 | 82.39  |
| 23     | 86.49                                   | 70.97        | 70.67           | 71.67   | 74.28  | 70.33 | 72.35  |
| 24     | 51.35                                   | 45.28        | 38.81           | 40.35   | 46.92  | 40.67 | 46.74  |
| 25     | 59.46                                   | 49.96        | 42.74           | 43.62   | 51.43  | 44.49 | 51.17  |
| 26     | 70.27                                   | 61.29        | 55.69           | 56.97   | 63.14  | 55.52 | 62.12  |
| 27     | 59.46                                   | 60.92        | 59.39           | 60.71   | 62.99  | 60.39 | 62.08  |
| 28     | 91.89                                   | 75.23        | 73.17           | 74.34   | 77.41  | 73.19 | 76.11  |
| 29     | 75.68                                   | 52.79        | 45.78           | 47.51   | 54.26  | 47.95 | 53.36  |
| 30     | 78.38                                   | 70.24        | 67.08           | 67.72   | 72.12  | 68.02 | 70.90  |
| 31     | 97.30                                   | 80.32        | 80.35           | 80.82   | 81.64  | 80.31 | 80.92  |
| 32     | 89.19                                   | 88.99        | 88.08           | 88.54   | 90.17  | 87.94 | 89.45  |
| 33     | 32.43                                   | 29.43        | 26.55           | 27.23   | 31.08  | 28.15 | 31.20  |
| 34     | 81.08                                   | 61.77        | 53.22           | 55.77   | 63.45  | 55.43 | 62.45  |
| 35     | 67.57                                   | 51.49        | 45.80           | 47.07   | 52.94  | 45.34 | 52.27  |
| 36     | 56.76                                   | 54.71        | 46.95           | 48.52   | 56.13  | 48.33 | 55.33  |
| 37     | 83.33                                   | 57.50        | 48.13           | 50.63   | 59.37  | 51.50 | 58.12  |
| 38     | 75.68                                   | 55.41        | 51.15           | 53.21   | 58.08  | 54.52 | 56.35  |
| 39     | 40.54                                   | 39.15        | 40.64           | 41.73   | 40.59  | 39.15 | 39.75  |
| 40     | 56.76                                   | 42.32        | 40.68           | 41.00   | 43.69  | 41.51 | 42.92  |

| ข้อที่ | ร้อยละของนักเรียนที่ตอบถูกจำแนกตามระดับ |              |                 |         |        |       |        |
|--------|---|--------------|-----------------|---------|--------|-------|--------|
|        | โรงเรียน                                | ขนาดโรงเรียน | ที่ตั้งโรงเรียน | จังหวัด | สังกัด | ภาค   | ประเทศ |
| 41     | 45.95                                   | 38.40        | 34.74           | 34.67   | 39.68  | 37.41 | 39.79  |
| 42     | 54.05                                   | 37.53        | 27.42           | 29.35   | 38.51  | 31.59 | 38.68  |
| 43     | 51.35                                   | 40.80        | 33.54           | 35.19   | 42.61  | 36.51 | 42.28  |
| 44     | 54.05                                   | 42.82        | 34.85           | 37.03   | 44.40  | 38.01 | 44.14  |
| 45     | 5.41                                    | 16.95        | 16.37           | 17.32   | 16.77  | 17.20 | 17.33  |
| 46     | 54.05                                   | 38.93        | 31.90           | 33.96   | 39.51  | 33.12 | 39.77  |
| 47     | 37.84                                   | 38.81        | 35.64           | 36.49   | 39.92  | 35.20 | 39.93  |
| 48     | 13.51                                   | 20.22        | 19.25           | 19.51   | 20.18  | 18.87 | 20.80  |
| 49     | 32.43                                   | 29.91        | 28.74           | 28.87   | 30.83  | 29.57 | 30.29  |
| 50     | 56.76                                   | 54.34        | 49.41           | 50.16   | 55.31  | 49.82 | 54.91  |
| 51     | 13.51                                   | 21.19        | 22.61           | 22.18   | 20.96  | 21.67 | 20.94  |
| 52     | 48.65                                   | 40.09        | 34.96           | 36.52   | 42.13  | 38.05 | 41.61  |
| 53     | 67.57                                   | 60.62        | 52.87           | 54.09   | 62.74  | 55.40 | 61.20  |
| 54     | 10.81                                   | 20.58        | 21.15           | 21.10   | 20.24  | 21.06 | 20.38  |
| 55     | 45.95                                   | 39.13        | 35.93           | 36.48   | 41.28  | 37.44 | 40.53  |
| 56     | 59.46                                   | 53.43        | 49.77           | 51.23   | 55.45  | 47.82 | 54.53  |
| 57     | 32.43                                   | 34.39        | 32.51           | 32.60   | 35.58  | 32.34 | 35.30  |
| 58     | 37.84                                   | 36.77        | 32.05           | 32.82   | 38.85  | 34.20 | 38.08  |
| 59     | 16.22                                   | 23.55        | 23.24           | 23.20   | 23.37  | 23.41 | 23.68  |
| 60     | 59.46                                   | 45.54        | 44.14           | 45.88   | 47.59  | 44.07 | 46.68  |
| 61     | 43.24                                   | 31.18        | 27.15           | 28.53   | 32.63  | 28.18 | 32.27  |
| 62     | 8.11                                    | 10.24        | 9.03            | 9.16    | 10.37  | 9.09  | 10.77  |
| 63     | 50.00                                   | 30.90        | 26.82           | 28.05   | 32.28  | 28.34 | 32.27  |
| 64     | 18.92                                   | 17.34        | 15.80           | 16.03   | 17.31  | 16.37 | 17.53  |
| 65     | 48.65                                   | 46.00        | 42.55           | 43.33   | 47.41  | 42.67 | 46.62  |
| 66     | 56.76                                   | 48.06        | 55.68           | 53.24   | 50.18  | 52.39 | 49.04  |
| 67     | 51.35                                   | 43.01        | 38.11           | 38.76   | 44.56  | 39.40 | 43.63  |
| 68     | 24.32                                   | 25.69        | 24.33           | 24.66   | 26.53  | 25.53 | 26.63  |
| 69     | 43.24                                   | 31.51        | 29.41           | 29.85   | 33.15  | 29.79 | 32.80  |
| 70     | 86.49                                   | 70.00        | 65.68           | 66.81   | 71.87  | 66.54 | 70.33  |
| 71     | 40.54                                   | 38.71        | 32.87           | 34.26   | 40.17  | 34.72 | 40.06  |
| 72     | 22.22                                   | 28.06        | 24.24           | 24.95   | 29.96  | 25.97 | 29.50  |
| 73     | 8.11                                    | 14.12        | 12.49           | 12.43   | 14.21  | 13.55 | 14.39  |
| 74     | 72.97                                   | 66.93        | 65.41           | 66.00   | 68.73  | 65.52 | 67.54  |
| 75     | 27.03                                   | 35.17        | 31.03           | 31.40   | 36.10  | 31.69 | 35.88  |
| 76     | 22.22                                   | 30.49        | 20.95           | 22.42   | 31.01  | 24.81 | 31.31  |
| 77     | 21.62                                   | 25.03        | 23.83           | 24.00   | 24.52  | 24.45 | 24.80  |
| 78     | 18.92                                   | 21.00        | 18.25           | 18.99   | 21.49  | 19.51 | 21.19  |
| 79     | 40.54                                   | 41.31        | 36.54           | 38.28   | 43.51  | 37.87 | 41.97  |
| 80     | 24.32                                   | 27.64        | 28.78           | 28.17   | 28.16  | 27.78 | 28.10  |

รายงานผลการทดสอบทางการศึกษาระดับชาติด้านพื้นฐาน (O-NET)

ชั้นมัธยมศึกษาปีที่ 6 ปีการศึกษา 2561

ฉบับที่ 3 - ร้อยละของนักเรียนที่ตอบถูกในแต่ละข้อ สำหรับโรงเรียน

รหัสโรงเรียน 1047022016

ชื่อโรงเรียน เตรียมอุดมศึกษา ภาคตะวันออกเฉียงเหนือ

ขนาดโรงเรียน ใหญ่

ที่ตั้งโรงเรียน นอกเมือง

จังหวัด สกลนคร

ภาค ตะวันออกเฉียงเหนือ

สังกัด สำนักงานคณะกรรมการการศึกษาขั้นพื้นฐาน

วิชา : สังคมศึกษา ศาสนาและวัฒนธรรม (02) รหัสชุดข้อสอบ 100

| ข้อที่ | ร้อยละของนักเรียนที่ตอบถูกจำแนกตามระดับ |              |                 |         |        |       |        |
|--------|---|--------------|-----------------|---------|--------|-------|--------|
|        | โรงเรียน                                | ขนาดโรงเรียน | ที่ตั้งโรงเรียน | จังหวัด | สังกัด | ภาค   | ประเทศ |
| 1      | 16.45                                   | 17.71        | 16.28           | 18.31   | 19.88  | 19.17 | 19.80  |
| 2      | 57.19                                   | 55.07        | 51.60           | 50.30   | 51.80  | 53.85 | 51.82  |
| 3      | 28.23                                   | 27.95        | 27.90           | 26.60   | 26.50  | 27.29 | 26.49  |
| 4      | 52.29                                   | 48.75        | 51.56           | 53.14   | 53.00  | 49.39 | 52.56  |
| 5      | 13.66                                   | 15.55        | 13.88           | 13.82   | 14.95  | 15.33 | 15.19  |
| 6      | 48.63                                   | 40.20        | 39.90           | 42.40   | 45.44  | 42.24 | 44.40  |
| 7      | 23.13                                   | 27.02        | 23.31           | 24.82   | 29.94  | 26.64 | 29.44  |
| 8      | 19.09                                   | 20.17        | 20.82           | 21.86   | 20.79  | 20.68 | 21.01  |
| 9      | 36.81                                   | 35.34        | 34.30           | 36.03   | 38.53  | 36.75 | 38.02  |
| 10     | 80.00                                   | 64.26        | 66.67           | 69.27   | 71.28  | 67.88 | 69.94  |
| 11     | 28.28                                   | 35.25        | 27.97           | 30.95   | 38.35  | 30.92 | 39.53  |
| 12     | 39.45                                   | 38.98        | 36.76           | 39.16   | 43.29  | 39.85 | 42.81  |
| 13     | 13.48                                   | 11.54        | 12.49           | 13.54   | 12.80  | 11.66 | 12.83  |
| 14     | 9.65                                    | 10.67        | 11.04           | 11.19   | 10.60  | 9.99  | 10.93  |
| 15     | 28.96                                   | 23.03        | 25.69           | 25.26   | 23.61  | 23.34 | 23.59  |
| 16     | 26.00                                   | 22.16        | 23.39           | 24.41   | 23.54  | 24.55 | 23.48  |
| 17     | 18.73                                   | 18.37        | 18.73           | 19.23   | 22.87  | 19.80 | 22.71  |
| 18     | 8.58                                    | 7.81         | 7.13            | 7.56    | 8.59   | 7.97  | 8.67   |
| 19     | 25.82                                   | 23.29        | 24.18           | 26.18   | 26.53  | 24.47 | 26.26  |
| 20     | 44.36                                   | 39.22        | 41.64           | 42.96   | 43.73  | 42.44 | 42.98  |
| 21     | 25.64                                   | 29.46        | 25.84           | 29.88   | 37.00  | 32.06 | 35.84  |
| 22     | 16.94                                   | 17.01        | 18.54           | 18.87   | 18.81  | 17.57 | 18.66  |
| 23     | 43.09                                   | 42.66        | 40.73           | 43.90   | 48.94  | 44.54 | 48.14  |
| 24     | 50.64                                   | 39.10        | 46.50           | 46.23   | 41.11  | 48.45 | 40.04  |
| 25     | 28.00                                   | 27.22        | 26.01           | 27.38   | 31.03  | 28.15 | 30.01  |
| 26     | 73.77                                   | 68.85        | 69.58           | 70.87   | 73.91  | 71.24 | 72.71  |
| 27     | 24.23                                   | 19.74        | 22.46           | 23.40   | 22.22  | 21.83 | 22.14  |
| 28     | 25.09                                   | 26.49        | 25.68           | 25.97   | 28.40  | 27.00 | 28.47  |
| 29     | 66.55                                   | 58.56        | 60.69           | 62.70   | 62.71  | 60.77 | 61.45  |
| 30     | 34.18                                   | 33.97        | 33.92           | 35.18   | 38.41  | 36.73 | 37.78  |
| 31     | 29.27                                   | 23.31        | 25.26           | 25.53   | 26.62  | 25.00 | 26.58  |
| 32     | 16.76                                   | 18.87        | 17.63           | 19.53   | 22.06  | 19.89 | 22.00  |
| 33     | 34.00                                   | 31.75        | 31.26           | 34.92   | 36.33  | 33.24 | 36.08  |
| 34     | 48.99                                   | 43.49        | 44.12           | 45.62   | 46.58  | 45.21 | 46.15  |
| 35     | 38.07                                   | 41.92        | 38.66           | 38.75   | 39.96  | 40.08 | 40.08  |
| 36     | 8.93                                    | 10.41        | 9.07            | 11.29   | 10.43  | 9.85  | 10.65  |
| 37     | 13.45                                   | 14.76        | 13.79           | 14.83   | 16.52  | 15.41 | 16.49  |
| 38     | 16.36                                   | 18.68        | 19.49           | 18.72   | 18.31  | 18.24 | 18.54  |
| 39     | 60.73                                   | 52.55        | 55.03           | 57.77   | 61.39  | 56.33 | 60.06  |
| 40     | 17.67                                   | 17.95        | 20.24           | 20.46   | 20.53  | 18.57 | 20.41  |

| ข้อที่ | ร้อยละของนักเรียนที่ตอบถูกจำแนกตามระดับ |              |                 |         |        |       |        |
|--------|---|--------------|-----------------|---------|--------|-------|--------|
|        | โรงเรียน                                | ขนาดโรงเรียน | ที่ตั้งโรงเรียน | จังหวัด | สังกัด | ภาค   | ประเทศ |
| 41     | 38.36                                   | 33.62        | 36.19           | 36.14   | 35.75  | 35.78 | 35.27  |
| 42     | 31.09                                   | 27.57        | 27.30           | 31.20   | 33.49  | 30.07 | 32.96  |
| 43     | 22.22                                   | 21.95        | 21.02           | 22.95   | 25.10  | 22.94 | 24.90  |
| 44     | 35.09                                   | 31.51        | 31.42           | 33.04   | 36.78  | 34.05 | 35.75  |
| 45     | 11.86                                   | 12.67        | 12.51           | 12.08   | 12.18  | 11.80 | 12.46  |
| 46     | 34.18                                   | 33.52        | 30.90           | 32.09   | 35.76  | 34.40 | 35.42  |
| 47     | 66.73                                   | 57.91        | 61.74           | 63.22   | 63.08  | 61.82 | 62.21  |
| 48     | 32.18                                   | 29.11        | 29.33           | 30.12   | 31.13  | 30.00 | 30.92  |
| 49     | 42.55                                   | 28.50        | 29.52           | 28.96   | 30.73  | 28.41 | 30.62  |
| 50     | 33.45                                   | 34.89        | 32.60           | 35.29   | 39.44  | 35.32 | 39.02  |
| 51     | 30.97                                   | 29.65        | 27.89           | 28.71   | 31.63  | 30.26 | 31.34  |
| 52     | 12.36                                   | 12.83        | 12.33           | 14.43   | 14.68  | 12.81 | 14.94  |
| 53     | 39.85                                   | 35.25        | 33.05           | 36.86   | 39.52  | 35.51 | 39.04  |
| 54     | 30.18                                   | 35.66        | 32.28           | 34.16   | 37.08  | 35.63 | 36.75  |
| 55     | 32.60                                   | 27.11        | 28.26           | 30.58   | 33.45  | 30.29 | 33.26  |
| 56     | 11.09                                   | 15.09        | 14.77           | 14.44   | 13.68  | 14.65 | 13.97  |
| 57     | 17.49                                   | 14.39        | 14.38           | 14.68   | 16.74  | 16.64 | 16.56  |
| 58     | 7.45                                    | 9.73         | 9.60            | 12.32   | 11.44  | 10.25 | 11.62  |
| 59     | 20.22                                   | 19.77        | 20.34           | 19.67   | 20.09  | 19.77 | 19.80  |
| 60     | 29.56                                   | 27.11        | 28.59           | 31.95   | 29.53  | 28.08 | 29.44  |
| 61     | 21.09                                   | 20.67        | 21.35           | 20.23   | 21.03  | 21.42 | 21.07  |
| 62     | 59.27                                   | 52.50        | 54.29           | 53.52   | 54.74  | 52.99 | 54.36  |
| 63     | 36.00                                   | 29.43        | 31.71           | 34.68   | 31.14  | 30.49 | 30.88  |
| 64     | 34.97                                   | 25.13        | 26.49           | 28.33   | 30.08  | 25.52 | 29.76  |
| 65     | 12.55                                   | 14.40        | 12.72           | 12.80   | 13.70  | 13.01 | 13.98  |
| 66     | 61.93                                   | 52.39        | 55.10           | 55.66   | 55.39  | 53.27 | 54.66  |
| 67     | 48.36                                   | 45.65        | 45.08           | 44.37   | 48.94  | 47.32 | 48.62  |
| 68     | 27.27                                   | 26.09        | 27.10           | 26.79   | 26.25  | 25.73 | 25.92  |
| 69     | 25.09                                   | 24.60        | 24.36           | 26.48   | 27.19  | 25.38 | 27.10  |
| 70     | 18.18                                   | 16.95        | 18.04           | 18.57   | 17.06  | 17.93 | 17.02  |
| 71     | 16.73                                   | 14.83        | 20.83           | 20.56   | 15.05  | 17.39 | 15.02  |
| 72     | 16.21                                   | 23.32        | 17.44           | 19.08   | 24.91  | 20.91 | 24.89  |
| 73     | 26.73                                   | 27.92        | 25.77           | 26.21   | 28.35  | 27.33 | 28.28  |
| 74     | 17.30                                   | 21.43        | 18.96           | 21.35   | 26.48  | 23.38 | 26.17  |
| 75     | 12.73                                   | 15.31        | 15.69           | 16.78   | 19.12  | 16.86 | 19.13  |
| 76     | 39.96                                   | 32.86        | 33.86           | 34.60   | 36.21  | 33.93 | 35.59  |
| 77     | 11.17                                   | 13.15        | 13.37           | 13.60   | 14.14  | 14.01 | 14.31  |
| 78     | 27.87                                   | 27.20        | 26.47           | 28.58   | 29.45  | 28.59 | 29.06  |
| 79     | 10.36                                   | 11.01        | 11.03           | 10.37   | 10.32  | 10.72 | 10.63  |
| 80     | 77.45                                   | 69.42        | 71.49           | 72.94   | 74.09  | 71.28 | 72.70  |

รายงานผลการทดสอบทางการศึกษาระดับชาติด้านพื้นฐาน (O-NET)

ชั้นมัธยมศึกษาปีที่ 6 ปีการศึกษา 2561

ฉบับที่ 3 - ร้อยละของนักเรียนที่ตอบถูกในแต่ละข้อ สำหรับโรงเรียน

รหัสโรงเรียน 1047022016 ชื่อโรงเรียน เตรียมอุดมศึกษา ภาคตะวันออกเฉียงเหนือ

ขนาดโรงเรียน ใหญ่ ที่ตั้งโรงเรียน นอกเมือง

จังหวัด สกลนคร ภาค ตะวันออกเฉียงเหนือ สังกัด สำนักงานคณะกรรมการการศึกษาขั้นพื้นฐาน

วิชา : สังคมศึกษา ศาสนาและวัฒนธรรม (02) รหัสชุดข้อสอบ 100

| ข้อที่ | ร้อยละของนักเรียนที่ตอบถูกจำแนกตามระดับ |              |                 |         |        |       |        |
|--------|---|--------------|-----------------|---------|--------|-------|--------|
|        | โรงเรียน                                | ขนาดโรงเรียน | ที่ตั้งโรงเรียน | จังหวัด | สังกัด | ภาค   | ประเทศ |
| 81     | 96.51                                   | 92.41        | 95.09           | 95.36   | 93.53  | 93.47 | 92.87  |
| 82     | 79.60                                   | 67.10        | 69.18           | 67.75   | 69.96  | 67.32 | 68.82  |
| 83     | 34.25                                   | 30.23        | 30.31           | 29.95   | 31.05  | 30.66 | 30.59  |
| 84     | 7.35                                    | 8.98         | 8.62            | 8.55    | 9.49   | 8.89  | 9.44   |
| 85     | 6.61                                    | 5.84         | 5.93            | 6.30    | 6.46   | 6.38  | 6.47   |
| 86     | 27.52                                   | 21.04        | 20.87           | 22.41   | 25.61  | 22.72 | 25.21  |
| 87     | 18.72                                   | 13.97        | 13.13           | 15.83   | 18.21  | 15.34 | 17.96  |
| 88     | 6.62                                    | 5.70         | 7.14            | 6.79    | 5.58   | 6.01  | 5.64   |
| 89     | 32.54                                   | 26.09        | 23.34           | 25.79   | 32.08  | 27.57 | 31.03  |
| 90     | 16.61                                   | 14.84        | 15.35           | 15.89   | 16.72  | 14.37 | 16.38  |

รายงานผลการทดสอบทางการศึกษาระดับชาติด้านพื้นฐาน (O-NET)

ชั้นมัธยมศึกษาปีที่ 6 ปีการศึกษา 2561

ฉบับที่ 3 - ร้อยละของนักเรียนที่ตอบถูกในแต่ละข้อ สำหรับโรงเรียน

รหัสโรงเรียน 1047022016

ชื่อโรงเรียน เตรียมอุดมศึกษา ภาคตะวันออกเฉิงเหนือ

ขนาดโรงเรียน ใหญ่

ที่ตั้งโรงเรียน นอกเมือง

จังหวัด สกลนคร

ภาค ตะวันออกเฉียงเหนือ

สังกัด สำนักงานคณะกรรมการการศึกษาขั้นพื้นฐาน

วิชา : สังคมศึกษา ศาสนาและวัฒนธรรม (02) รหัสชุดข้อสอบ 200

| ข้อที่ | ร้อยละของนักเรียนที่ตอบถูกจำแนกตามระดับ |              |                 |         |        |       |        |
|--------|---|--------------|-----------------|---------|--------|-------|--------|
|        | โรงเรียน                                | ขนาดโรงเรียน | ที่ตั้งโรงเรียน | จังหวัด | สังกัด | ภาค   | ประเทศ |
| 1      | 18.42                                   | 12.97        | 12.32           | 11.76   | 12.66  | 11.92 | 12.78  |
| 2      | 57.89                                   | 56.21        | 56.02           | 56.06   | 56.58  | 53.91 | 55.91  |
| 3      | 63.16                                   | 50.28        | 50.53           | 49.65   | 50.75  | 50.14 | 50.54  |
| 4      | 18.42                                   | 29.19        | 27.27           | 28.29   | 28.69  | 27.40 | 28.42  |
| 5      | 23.68                                   | 25.60        | 23.02           | 24.09   | 26.06  | 23.99 | 26.18  |
| 6      | 15.79                                   | 17.29        | 20.41           | 19.86   | 17.63  | 17.95 | 17.53  |
| 7      | 26.32                                   | 14.70        | 21.18           | 20.66   | 14.60  | 17.28 | 14.65  |
| 8      | 18.42                                   | 23.03        | 16.78           | 17.11   | 23.38  | 19.06 | 23.29  |
| 9      | 26.32                                   | 27.74        | 26.84           | 27.85   | 27.32  | 27.47 | 27.51  |
| 10     | 21.05                                   | 21.05        | 17.15           | 17.92   | 21.86  | 19.53 | 21.99  |
| 11     | 13.16                                   | 13.07        | 10.55           | 11.52   | 13.49  | 11.96 | 13.91  |
| 12     | 44.74                                   | 37.44        | 37.34           | 38.11   | 38.11  | 35.73 | 37.69  |
| 13     | 2.63                                    | 11.21        | 11.33           | 11.52   | 11.37  | 11.48 | 11.64  |
| 14     | 26.32                                   | 29.80        | 27.59           | 27.90   | 30.27  | 29.02 | 30.00  |
| 15     | 18.42                                   | 9.72         | 8.20            | 8.49    | 9.47   | 9.79  | 9.71   |
| 16     | 71.05                                   | 74.82        | 72.92           | 74.24   | 76.22  | 73.26 | 74.83  |
| 17     | 23.68                                   | 19.62        | 18.36           | 19.09   | 19.99  | 19.35 | 20.12  |
| 18     | 57.89                                   | 55.15        | 58.73           | 56.62   | 55.29  | 58.63 | 54.83  |
| 19     | 23.68                                   | 26.63        | 27.39           | 26.99   | 26.91  | 27.78 | 26.50  |
| 20     | 44.74                                   | 47.73        | 46.25           | 46.83   | 48.79  | 45.44 | 48.64  |
| 21     | 13.16                                   | 13.88        | 11.89           | 12.05   | 13.95  | 14.33 | 14.19  |
| 22     | 43.24                                   | 37.73        | 34.65           | 35.65   | 39.83  | 35.98 | 38.80  |
| 23     | 28.95                                   | 28.62        | 24.66           | 23.88   | 28.97  | 26.11 | 28.76  |
| 24     | 10.53                                   | 20.75        | 21.12           | 21.20   | 20.77  | 21.17 | 21.08  |
| 25     | 50.00                                   | 35.73        | 32.16           | 33.60   | 36.30  | 34.54 | 36.07  |
| 26     | 81.58                                   | 59.03        | 57.62           | 58.80   | 61.26  | 56.29 | 60.06  |
| 27     | 39.47                                   | 34.68        | 25.63           | 27.46   | 33.45  | 25.99 | 35.03  |
| 28     | 35.14                                   | 38.44        | 34.39           | 35.31   | 39.73  | 36.94 | 39.45  |
| 29     | 21.05                                   | 11.82        | 13.43           | 12.82   | 12.05  | 11.42 | 12.28  |
| 30     | 13.16                                   | 11.24        | 12.25           | 12.57   | 11.11  | 11.19 | 11.46  |
| 31     | 23.68                                   | 23.29        | 23.64           | 23.44   | 23.21  | 22.81 | 23.30  |
| 32     | 28.95                                   | 21.63        | 21.40           | 21.76   | 21.47  | 21.84 | 21.65  |
| 33     | 15.79                                   | 18.08        | 15.05           | 16.07   | 18.95  | 16.25 | 19.06  |
| 34     | 5.26                                    | 8.62         | 7.64            | 8.05    | 8.46   | 8.02  | 8.72   |
| 35     | 32.43                                   | 24.31        | 22.85           | 23.94   | 24.89  | 23.45 | 24.83  |
| 36     | 42.11                                   | 36.87        | 33.52           | 35.23   | 38.87  | 36.94 | 38.14  |
| 37     | 31.58                                   | 29.33        | 22.26           | 23.43   | 30.79  | 25.07 | 29.85  |
| 38     | 15.79                                   | 16.45        | 15.99           | 16.44   | 16.93  | 16.29 | 17.00  |
| 39     | 36.84                                   | 40.36        | 36.96           | 38.40   | 42.00  | 37.95 | 41.69  |
| 40     | 44.74                                   | 35.86        | 43.46           | 42.85   | 38.49  | 45.17 | 37.43  |

| ข้อที่ | ร้อยละของนักเรียนที่ตอบถูกจำแนกตามระดับ |              |                 |         |        |       |        |
|--------|---|--------------|-----------------|---------|--------|-------|--------|
|        | โรงเรียน                                | ขนาดโรงเรียน | ที่ตั้งโรงเรียน | จังหวัด | สังกัด | ภาค   | ประเทศ |
| 41     | 34.21                                   | 25.77        | 22.39           | 22.76   | 27.00  | 23.23 | 25.84  |
| 42     | 76.32                                   | 63.89        | 59.93           | 61.54   | 65.68  | 61.77 | 64.69  |
| 43     | 23.68                                   | 19.53        | 20.02           | 20.05   | 20.64  | 20.54 | 20.41  |
| 44     | 28.95                                   | 25.55        | 25.63           | 24.69   | 26.22  | 25.96 | 26.44  |
| 45     | 65.79                                   | 56.42        | 55.46           | 56.40   | 57.90  | 55.01 | 56.66  |
| 46     | 42.11                                   | 34.16        | 32.37           | 32.97   | 35.06  | 33.14 | 34.83  |
| 47     | 28.95                                   | 22.40        | 21.42           | 21.27   | 22.70  | 20.62 | 22.83  |
| 48     | 23.68                                   | 19.70        | 17.40           | 17.67   | 19.90  | 18.35 | 20.04  |
| 49     | 28.95                                   | 31.68        | 27.34           | 28.45   | 32.42  | 29.52 | 32.70  |
| 50     | 44.74                                   | 42.66        | 45.32           | 45.48   | 43.83  | 43.35 | 43.59  |
| 51     | 31.58                                   | 39.93        | 40.11           | 39.93   | 39.67  | 39.92 | 39.61  |
| 52     | 10.53                                   | 11.60        | 10.23           | 10.82   | 11.15  | 10.69 | 11.44  |
| 53     | 10.53                                   | 14.28        | 13.14           | 13.10   | 14.68  | 14.13 | 14.82  |
| 54     | 21.05                                   | 19.10        | 21.19           | 20.39   | 18.71  | 19.38 | 18.96  |
| 55     | 68.42                                   | 51.33        | 47.41           | 49.44   | 53.65  | 48.61 | 53.05  |
| 56     | 13.16                                   | 17.69        | 16.24           | 17.65   | 18.10  | 16.94 | 18.52  |
| 57     | 39.47                                   | 33.06        | 33.81           | 33.01   | 34.38  | 34.79 | 33.98  |
| 58     | 34.21                                   | 28.20        | 23.27           | 25.89   | 29.05  | 26.11 | 29.18  |
| 59     | 15.79                                   | 22.33        | 17.90           | 19.12   | 22.57  | 20.62 | 22.56  |
| 60     | 44.74                                   | 30.69        | 27.27           | 28.51   | 32.05  | 28.60 | 31.11  |
| 61     | 5.26                                    | 13.33        | 12.59           | 12.77   | 12.61  | 12.79 | 12.87  |
| 62     | 23.68                                   | 32.65        | 31.89           | 32.11   | 32.99  | 32.17 | 32.63  |
| 63     | 57.89                                   | 57.20        | 58.36           | 58.47   | 58.89  | 57.45 | 58.12  |
| 64     | 31.58                                   | 29.19        | 27.12           | 27.65   | 29.55  | 29.14 | 29.67  |
| 65     | 31.58                                   | 27.61        | 25.31           | 26.54   | 28.22  | 26.25 | 28.24  |
| 66     | 23.68                                   | 35.67        | 30.07           | 31.50   | 35.82  | 31.12 | 35.95  |
| 67     | 23.68                                   | 28.93        | 27.67           | 27.82   | 29.57  | 28.57 | 29.24  |
| 68     | 15.79                                   | 13.96        | 12.09           | 12.06   | 13.47  | 12.38 | 14.10  |
| 69     | 39.47                                   | 34.83        | 31.41           | 32.44   | 35.60  | 31.77 | 35.40  |
| 70     | 39.47                                   | 38.19        | 38.04           | 37.52   | 38.67  | 36.86 | 38.31  |
| 71     | 28.95                                   | 27.61        | 22.15           | 23.27   | 28.15  | 24.89 | 28.72  |
| 72     | 13.16                                   | 15.68        | 15.73           | 15.75   | 15.12  | 16.66 | 15.40  |
| 73     | 13.16                                   | 14.30        | 13.29           | 12.94   | 14.74  | 14.96 | 14.85  |
| 74     | 7.89                                    | 10.78        | 10.61           | 11.35   | 10.86  | 10.91 | 11.31  |
| 75     | 26.32                                   | 19.88        | 18.90           | 18.82   | 20.21  | 19.33 | 19.81  |
| 76     | 35.14                                   | 27.26        | 23.99           | 25.82   | 27.46  | 25.89 | 27.50  |
| 77     | 28.95                                   | 20.46        | 21.85           | 21.40   | 20.43  | 21.03 | 20.61  |
| 78     | 60.53                                   | 51.70        | 49.75           | 50.05   | 52.55  | 50.34 | 52.12  |
| 79     | 34.21                                   | 29.22        | 30.66           | 31.42   | 30.10  | 29.74 | 29.81  |
| 80     | 34.21                                   | 24.71        | 20.69           | 22.39   | 25.10  | 21.03 | 25.42  |

รายงานผลการทดสอบทางการศึกษาระดับชาติด้านพื้นฐาน (O-NET)

ชั้นมัธยมศึกษาปีที่ 6 ปีการศึกษา 2561

ฉบับที่ 3 - ร้อยละของนักเรียนที่ตอบถูกในแต่ละข้อ สำหรับโรงเรียน

รหัสโรงเรียน 1047022016 ชื่อโรงเรียน เตรียมอุดมศึกษา ภาคตะวันออกเฉียงเหนือ

ขนาดโรงเรียน ใหญ่ ที่ตั้งโรงเรียน นอกเมือง

จังหวัด สกลนคร ภาค ตะวันออกเฉียงเหนือ สังกัด สำนักงานคณะกรรมการการศึกษาขั้นพื้นฐาน

วิชา : สังคมศึกษา ศาสนาและวัฒนธรรม (02) รหัสชุดข้อสอบ 200

| ข้อที่ | ร้อยละของนักเรียนที่ตอบถูกจำแนกตามระดับ |              |                 |         |        |       |        |
|--------|---|--------------|-----------------|---------|--------|-------|--------|
|        | โรงเรียน                                | ขนาดโรงเรียน | ที่ตั้งโรงเรียน | จังหวัด | สังกัด | ภาค   | ประเทศ |
| 81     | 100.00                                  | 91.94        | 92.75           | 93.11   | 93.08  | 92.50 | 92.12  |
| 82     | 76.32                                   | 65.59        | 64.11           | 64.30   | 66.76  | 62.28 | 65.33  |
| 83     | 18.42                                   | 28.26        | 28.65           | 29.09   | 29.33  | 29.16 | 28.64  |
| 84     | 10.53                                   | 8.95         | 9.11            | 8.81    | 9.16   | 8.90  | 9.16   |
| 85     | 5.41                                    | 6.20         | 7.00            | 6.63    | 6.25   | 6.61  | 6.33   |
| 86     | 21.62                                   | 20.68        | 17.77           | 18.62   | 21.55  | 19.04 | 21.54  |
| 87     | 15.79                                   | 14.58        | 11.85           | 12.37   | 15.13  | 11.73 | 15.20  |
| 88     | 2.63                                    | 5.77         | 6.60            | 6.09    | 5.91   | 6.44  | 5.92   |
| 89     | 31.58                                   | 26.99        | 20.20           | 21.58   | 27.88  | 22.75 | 27.23  |
| 90     | 26.32                                   | 14.71        | 12.85           | 13.40   | 15.21  | 13.01 | 15.05  |

รายงานผลการทดสอบทางการศึกษาระดับชาติด้านพื้นฐาน (O-NET)

ชั้นมัธยมศึกษาปีที่ 6 ปีการศึกษา 2561

ฉบับที่ 3 - ร้อยละของนักเรียนที่ตอบถูกในแต่ละข้อ สำหรับโรงเรียน

รหัสโรงเรียน 1047022016

ชื่อโรงเรียน เตรียมอุดมศึกษา ภาคตะวันออกเฉียงเหนือ

ขนาดโรงเรียน ใหญ่

ที่ตั้งโรงเรียน นอกเมือง

จังหวัด สกลนคร

ภาค ตะวันออกเฉียงเหนือ

สังกัด สำนักงานคณะกรรมการการศึกษาขั้นพื้นฐาน

วิชา : ภาษาอังกฤษ (03) รหัสชุดข้อสอบ 100

| ข้อที่ | ร้อยละของนักเรียนที่ตอบถูกจำแนกตามระดับ |              |                 |         |        |       |        |
|--------|---|--------------|-----------------|---------|--------|-------|--------|
|        | โรงเรียน                                | ขนาดโรงเรียน | ที่ตั้งโรงเรียน | จังหวัด | สังกัด | ภาค   | ประเทศ |
| 1      | 64.36                                   | 55.68        | 52.54           | 57.27   | 64.90  | 57.62 | 64.60  |
| 2      | 21.45                                   | 24.11        | 18.52           | 22.90   | 33.19  | 26.66 | 33.45  |
| 3      | 39.71                                   | 29.42        | 28.55           | 32.30   | 39.08  | 31.49 | 38.94  |
| 4      | 36.61                                   | 33.16        | 30.02           | 35.08   | 43.87  | 36.86 | 43.91  |
| 5      | 68.00                                   | 59.06        | 56.63           | 59.46   | 65.77  | 59.92 | 65.49  |
| 6      | 36.18                                   | 29.89        | 26.07           | 30.69   | 41.81  | 32.56 | 41.91  |
| 7      | 38.73                                   | 32.21        | 27.40           | 33.70   | 44.42  | 34.79 | 44.31  |
| 8      | 49.82                                   | 39.40        | 35.64           | 40.56   | 50.16  | 40.74 | 50.16  |
| 9      | 29.27                                   | 33.19        | 27.36           | 32.25   | 42.67  | 36.24 | 42.88  |
| 10     | 58.29                                   | 51.92        | 49.55           | 53.88   | 61.40  | 54.76 | 60.95  |
| 11     | 31.33                                   | 26.65        | 26.05           | 28.54   | 33.75  | 28.12 | 34.12  |
| 12     | 24.36                                   | 23.09        | 20.43           | 24.30   | 30.94  | 24.98 | 31.33  |
| 13     | 38.07                                   | 33.58        | 31.43           | 35.55   | 40.42  | 35.49 | 40.48  |
| 14     | 58.00                                   | 43.03        | 43.27           | 48.42   | 54.71  | 45.99 | 54.27  |
| 15     | 47.45                                   | 35.67        | 33.84           | 39.54   | 47.05  | 38.23 | 46.84  |
| 16     | 33.27                                   | 32.10        | 29.93           | 31.61   | 36.96  | 32.17 | 36.88  |
| 17     | 45.36                                   | 38.15        | 37.20           | 38.93   | 42.97  | 39.19 | 42.91  |
| 18     | 21.27                                   | 18.07        | 17.78           | 19.51   | 20.76  | 18.67 | 21.03  |
| 19     | 31.64                                   | 25.68        | 24.93           | 26.51   | 29.01  | 26.01 | 29.18  |
| 20     | 18.36                                   | 18.34        | 18.41           | 18.07   | 17.82  | 18.36 | 17.79  |
| 21     | 20.55                                   | 20.36        | 19.97           | 19.77   | 22.05  | 20.35 | 22.47  |
| 22     | 18.03                                   | 21.05        | 21.43           | 21.36   | 21.18  | 21.91 | 21.53  |
| 23     | 20.70                                   | 20.30        | 20.44           | 20.26   | 20.10  | 19.79 | 20.22  |
| 24     | 28.00                                   | 25.03        | 20.96           | 24.28   | 31.94  | 25.82 | 32.00  |
| 25     | 23.64                                   | 17.08        | 17.15           | 18.34   | 19.75  | 18.42 | 20.17  |
| 26     | 42.36                                   | 34.12        | 35.23           | 37.56   | 40.09  | 35.58 | 40.07  |
| 27     | 11.11                                   | 11.37        | 10.89           | 10.99   | 10.75  | 11.49 | 10.84  |
| 28     | 42.91                                   | 44.63        | 43.46           | 45.56   | 46.54  | 43.38 | 46.23  |
| 29     | 27.82                                   | 25.93        | 23.89           | 26.92   | 31.65  | 27.08 | 32.10  |
| 30     | 15.27                                   | 13.85        | 12.88           | 14.88   | 17.38  | 15.10 | 17.61  |
| 31     | 18.55                                   | 23.37        | 18.88           | 21.68   | 26.98  | 23.84 | 27.55  |
| 32     | 8.93                                    | 11.31        | 9.77            | 10.69   | 12.97  | 12.21 | 13.41  |
| 33     | 14.18                                   | 24.71        | 22.00           | 23.74   | 25.97  | 24.94 | 26.29  |
| 34     | 29.64                                   | 27.94        | 23.52           | 28.08   | 36.10  | 29.73 | 36.36  |
| 35     | 22.18                                   | 25.90        | 22.73           | 23.58   | 27.26  | 25.40 | 27.40  |
| 36     | 57.74                                   | 38.22        | 40.39           | 42.48   | 46.01  | 40.28 | 45.69  |
| 37     | 22.22                                   | 20.58        | 18.33           | 21.59   | 25.56  | 21.69 | 25.82  |
| 38     | 20.18                                   | 20.68        | 17.49           | 19.67   | 25.97  | 22.01 | 26.39  |
| 39     | 24.41                                   | 26.72        | 26.24           | 27.77   | 30.14  | 27.26 | 30.57  |
| 40     | 32.85                                   | 30.35        | 30.32           | 32.74   | 35.36  | 31.98 | 35.66  |

| ข้อที่ | ร้อยละของนักเรียนที่ตอบถูกจำแนกตามระดับ |              |                 |         |        |       |        |
|--------|---|--------------|-----------------|---------|--------|-------|--------|
|        | โรงเรียน                                | ขนาดโรงเรียน | ที่ตั้งโรงเรียน | จังหวัด | สังกัด | ภาค   | ประเทศ |
| 41     | 16.91                                   | 13.70        | 12.94           | 14.13   | 18.82  | 14.98 | 19.17  |
| 42     | 22.00                                   | 19.58        | 19.13           | 20.19   | 24.21  | 20.85 | 24.49  |
| 43     | 34.00                                   | 28.72        | 27.78           | 29.79   | 35.06  | 30.19 | 35.10  |
| 44     | 9.47                                    | 13.69        | 12.74           | 13.13   | 13.41  | 13.34 | 13.72  |
| 45     | 23.27                                   | 20.80        | 19.31           | 20.73   | 25.93  | 21.97 | 26.27  |
| 46     | 18.76                                   | 18.43        | 16.68           | 19.64   | 23.29  | 19.28 | 23.57  |
| 47     | 14.00                                   | 14.69        | 12.41           | 13.49   | 16.75  | 14.94 | 17.01  |
| 48     | 29.64                                   | 30.16        | 26.43           | 29.49   | 35.73  | 30.76 | 35.91  |
| 49     | 16.91                                   | 18.54        | 16.88           | 18.07   | 21.15  | 18.93 | 21.71  |
| 50     | 12.91                                   | 12.63        | 11.76           | 11.69   | 13.36  | 12.38 | 13.79  |
| 51     | 51.37                                   | 44.26        | 39.62           | 44.69   | 54.81  | 46.85 | 54.23  |
| 52     | 75.27                                   | 64.56        | 62.57           | 66.67   | 73.38  | 66.36 | 72.68  |
| 53     | 71.22                                   | 58.98        | 56.62           | 60.76   | 68.48  | 61.70 | 67.49  |
| 54     | 69.27                                   | 55.65        | 52.79           | 57.81   | 66.17  | 57.97 | 65.32  |
| 55     | 74.73                                   | 62.09        | 62.34           | 65.48   | 71.60  | 64.35 | 70.74  |
| 56     | 31.27                                   | 28.54        | 25.78           | 30.14   | 37.24  | 30.46 | 37.25  |
| 57     | 29.64                                   | 25.27        | 20.68           | 25.71   | 35.30  | 27.11 | 35.52  |
| 58     | 17.82                                   | 17.17        | 13.90           | 16.99   | 23.45  | 18.22 | 24.00  |
| 59     | 23.64                                   | 23.40        | 21.54           | 23.66   | 29.45  | 25.02 | 29.62  |
| 60     | 25.27                                   | 24.74        | 21.46           | 25.79   | 33.75  | 27.18 | 33.97  |
| 61     | 30.18                                   | 32.39        | 29.89           | 33.24   | 38.57  | 33.79 | 38.93  |
| 62     | 28.36                                   | 26.80        | 26.51           | 29.58   | 33.92  | 28.27 | 34.23  |
| 63     | 26.05                                   | 27.70        | 26.43           | 28.44   | 30.67  | 28.36 | 30.59  |
| 64     | 29.64                                   | 21.68        | 23.06           | 25.20   | 27.63  | 24.19 | 27.79  |
| 65     | 16.36                                   | 18.84        | 17.87           | 18.70   | 20.95  | 18.87 | 21.33  |
| 66     | 29.20                                   | 25.90        | 24.00           | 26.24   | 33.09  | 27.90 | 33.40  |
| 67     | 8.00                                    | 10.64        | 10.67           | 10.52   | 11.34  | 10.71 | 11.60  |
| 68     | 25.09                                   | 26.76        | 25.63           | 27.63   | 29.48  | 27.22 | 29.24  |
| 69     | 28.91                                   | 22.00        | 22.99           | 23.91   | 26.66  | 23.53 | 26.82  |
| 70     | 28.55                                   | 24.33        | 21.72           | 24.59   | 31.33  | 26.12 | 31.51  |
| 71     | 22.04                                   | 24.25        | 23.62           | 23.56   | 23.36  | 23.38 | 23.72  |
| 72     | 11.64                                   | 17.07        | 15.62           | 15.99   | 16.29  | 16.76 | 16.65  |
| 73     | 23.45                                   | 23.89        | 23.35           | 24.45   | 26.95  | 25.43 | 26.98  |
| 74     | 31.82                                   | 29.45        | 26.08           | 29.73   | 35.53  | 30.95 | 35.58  |
| 75     | 21.90                                   | 24.34        | 22.13           | 24.22   | 29.23  | 25.02 | 29.55  |
| 76     | 20.04                                   | 19.83        | 19.38           | 20.01   | 21.13  | 19.69 | 21.33  |
| 77     | 34.73                                   | 31.13        | 31.08           | 32.56   | 34.24  | 32.93 | 33.98  |
| 78     | 22.00                                   | 22.93        | 22.18           | 22.10   | 22.82  | 23.34 | 22.87  |
| 79     | 17.45                                   | 17.56        | 17.23           | 17.84   | 21.48  | 18.45 | 21.84  |
| 80     | 17.09                                   | 18.11        | 16.63           | 17.51   | 21.67  | 18.73 | 21.91  |

รายงานผลการทดสอบทางการศึกษาระดับชาตินิยมขั้นพื้นฐาน (O-NET)

ชั้นมัธยมศึกษาปีที่ 6 ปีการศึกษา 2561

ฉบับที่ 3 - ร้อยละของนักเรียนที่ตอบถูกในแต่ละข้อ สำหรับโรงเรียน

รหัสโรงเรียน 1047022016

ชื่อโรงเรียน เตรียมอุดมศึกษา ภาคตะวันออกเฉิงเหนือ

ขนาดโรงเรียน ใหญ่

ที่ตั้งโรงเรียน นอกเมือง

จังหวัด สกลนคร

ภาค ตะวันออกเฉียงเหนือ

สังกัด สำนักงานคณะกรรมการการศึกษาขั้นพื้นฐาน

วิชา : ภาษาอังกฤษ (03) รหัสชุดข้อสอบ 200

| ข้อที่ | ร้อยละของนักเรียนที่ตอบถูกจำแนกตามระดับ |              |                 |         |        |       |        |
|--------|---|--------------|-----------------|---------|--------|-------|--------|
|        | โรงเรียน                                | ขนาดโรงเรียน | ที่ตั้งโรงเรียน | จังหวัด | สังกัด | ภาค   | ประเทศ |
| 1      | 47.37                                   | 31.66        | 22.11           | 23.69   | 32.93  | 26.36 | 34.81  |
| 2      | 50.00                                   | 34.42        | 23.34           | 25.46   | 35.50  | 26.52 | 36.93  |
| 3      | 60.53                                   | 41.40        | 28.45           | 30.18   | 41.47  | 32.13 | 42.90  |
| 4      | 39.47                                   | 34.84        | 27.40           | 28.19   | 35.99  | 30.94 | 37.40  |
| 5      | 68.42                                   | 51.92        | 42.66           | 44.31   | 52.79  | 45.29 | 53.23  |
| 6      | 73.68                                   | 56.40        | 44.74           | 47.04   | 56.42  | 48.62 | 57.06  |
| 7      | 28.95                                   | 27.18        | 21.12           | 21.24   | 27.79  | 23.35 | 29.34  |
| 8      | 44.74                                   | 31.42        | 23.07           | 25.12   | 32.48  | 25.72 | 33.50  |
| 9      | 31.58                                   | 34.68        | 26.76           | 28.31   | 36.02  | 31.26 | 37.41  |
| 10     | 60.53                                   | 58.40        | 47.85           | 48.99   | 58.16  | 51.47 | 58.66  |
| 11     | 36.84                                   | 33.55        | 28.23           | 29.59   | 33.99  | 29.36 | 34.87  |
| 12     | 60.53                                   | 45.74        | 35.60           | 38.71   | 46.79  | 37.75 | 47.58  |
| 13     | 60.53                                   | 37.20        | 27.89           | 30.16   | 37.82  | 29.66 | 38.95  |
| 14     | 36.84                                   | 27.56        | 22.86           | 23.31   | 27.96  | 24.38 | 29.46  |
| 15     | 21.05                                   | 23.59        | 17.60           | 18.29   | 23.99  | 20.41 | 25.57  |
| 16     | 26.32                                   | 16.50        | 17.83           | 18.03   | 16.28  | 16.57 | 16.07  |
| 17     | 21.05                                   | 20.55        | 18.32           | 18.25   | 20.13  | 18.97 | 20.89  |
| 18     | 23.68                                   | 20.24        | 22.62           | 22.88   | 20.52  | 22.13 | 20.85  |
| 19     | 10.53                                   | 18.73        | 17.14           | 17.19   | 18.41  | 18.50 | 18.56  |
| 20     | 36.84                                   | 27.61        | 19.84           | 20.04   | 27.64  | 21.71 | 28.60  |
| 21     | 13.16                                   | 16.07        | 13.92           | 15.08   | 16.09  | 14.87 | 16.78  |
| 22     | 39.47                                   | 29.52        | 22.55           | 23.07   | 29.49  | 25.15 | 29.99  |
| 23     | 42.11                                   | 37.17        | 31.98           | 32.75   | 37.07  | 32.81 | 37.63  |
| 24     | 15.79                                   | 18.13        | 16.48           | 16.47   | 17.68  | 15.94 | 18.52  |
| 25     | 26.32                                   | 26.75        | 24.07           | 23.52   | 26.67  | 24.06 | 27.24  |
| 26     | 50.00                                   | 35.44        | 30.46           | 31.47   | 35.52  | 31.11 | 36.29  |
| 27     | 5.26                                    | 11.44        | 12.95           | 12.73   | 11.23  | 12.06 | 11.24  |
| 28     | 50.00                                   | 45.90        | 38.89           | 40.21   | 44.88  | 40.55 | 44.64  |
| 29     | 28.95                                   | 27.39        | 23.57           | 24.39   | 27.59  | 25.17 | 28.89  |
| 30     | 28.95                                   | 14.84        | 13.57           | 14.15   | 14.89  | 13.72 | 15.49  |
| 31     | 18.42                                   | 23.94        | 21.04           | 21.35   | 23.83  | 22.78 | 25.07  |
| 32     | 5.26                                    | 11.81        | 10.61           | 10.20   | 12.00  | 12.60 | 12.72  |
| 33     | 18.42                                   | 25.09        | 22.74           | 22.77   | 24.16  | 23.70 | 24.84  |
| 34     | 39.47                                   | 29.37        | 22.94           | 24.19   | 29.78  | 25.51 | 31.13  |
| 35     | 15.79                                   | 26.46        | 23.76           | 23.77   | 26.14  | 24.51 | 26.39  |
| 36     | 55.26                                   | 38.60        | 31.53           | 32.56   | 39.31  | 33.78 | 39.88  |
| 37     | 36.84                                   | 21.79        | 17.13           | 17.98   | 21.61  | 18.38 | 22.45  |
| 38     | 13.16                                   | 21.67        | 17.06           | 17.63   | 21.71  | 19.26 | 22.88  |
| 39     | 36.84                                   | 27.40        | 25.83           | 25.77   | 27.08  | 25.22 | 27.94  |
| 40     | 36.84                                   | 30.89        | 28.75           | 29.04   | 31.36  | 29.26 | 32.36  |

| ข้อที่ | ร้อยละของนักเรียนที่ตอบถูกจำแนกตามระดับ |              |                 |         |        |       |        |
|--------|---|--------------|-----------------|---------|--------|-------|--------|
|        | โรงเรียน                                | ขนาดโรงเรียน | ที่ตั้งโรงเรียน | จังหวัด | สังกัด | ภาค   | ประเทศ |
| 41     | 18.42                                   | 14.83        | 9.62            | 10.19   | 14.87  | 12.12 | 15.96  |
| 42     | 34.21                                   | 21.18        | 16.96           | 17.24   | 21.19  | 19.15 | 22.10  |
| 43     | 42.11                                   | 28.58        | 23.05           | 23.76   | 29.16  | 25.10 | 30.04  |
| 44     | 7.89                                    | 13.74        | 14.85           | 14.35   | 13.56  | 14.58 | 14.01  |
| 45     | 21.05                                   | 22.45        | 18.42           | 19.21   | 22.57  | 20.12 | 23.52  |
| 46     | 13.16                                   | 19.46        | 14.97           | 16.02   | 19.47  | 16.61 | 20.43  |
| 47     | 7.89                                    | 15.42        | 14.75           | 14.80   | 15.33  | 14.52 | 15.91  |
| 48     | 36.84                                   | 30.10        | 23.34           | 23.85   | 30.15  | 25.98 | 31.06  |
| 49     | 7.89                                    | 19.47        | 18.00           | 18.02   | 19.08  | 18.24 | 20.19  |
| 50     | 2.63                                    | 13.36        | 11.74           | 11.73   | 12.81  | 12.58 | 13.50  |
| 51     | 81.58                                   | 62.68        | 53.00           | 55.07   | 63.76  | 55.48 | 63.23  |
| 52     | 78.95                                   | 55.35        | 43.30           | 46.27   | 56.64  | 47.08 | 56.58  |
| 53     | 84.21                                   | 65.59        | 54.80           | 56.61   | 66.59  | 57.46 | 65.99  |
| 54     | 63.16                                   | 51.76        | 38.72           | 41.50   | 52.79  | 42.65 | 52.87  |
| 55     | 73.68                                   | 60.66        | 47.89           | 50.74   | 61.28  | 51.38 | 61.22  |
| 56     | 13.51                                   | 11.35        | 10.30           | 10.76   | 11.22  | 11.19 | 11.48  |
| 57     | 21.05                                   | 26.10        | 23.79           | 24.07   | 26.60  | 24.24 | 26.62  |
| 58     | 44.74                                   | 22.16        | 19.20           | 19.88   | 22.11  | 19.53 | 23.04  |
| 59     | 42.11                                   | 25.42        | 19.38           | 20.75   | 26.19  | 22.42 | 27.42  |
| 60     | 28.95                                   | 24.89        | 24.71           | 25.00   | 24.39  | 24.96 | 24.78  |
| 61     | 15.79                                   | 19.61        | 22.03           | 21.25   | 18.96  | 20.85 | 19.41  |
| 62     | 26.32                                   | 23.96        | 24.99           | 25.09   | 24.92  | 24.18 | 25.04  |
| 63     | 34.21                                   | 32.54        | 27.45           | 28.24   | 32.82  | 28.63 | 33.50  |
| 64     | 21.05                                   | 25.32        | 21.96           | 22.83   | 25.44  | 23.30 | 26.60  |
| 65     | 13.16                                   | 19.17        | 17.41           | 17.69   | 19.16  | 18.17 | 19.46  |
| 66     | 26.32                                   | 29.73        | 27.08           | 27.50   | 30.06  | 28.44 | 30.06  |
| 67     | 36.84                                   | 23.84        | 25.06           | 24.46   | 24.01  | 24.73 | 23.90  |
| 68     | 28.95                                   | 19.49        | 14.64           | 15.25   | 19.30  | 17.70 | 20.16  |
| 69     | 18.42                                   | 18.71        | 17.75           | 17.99   | 18.90  | 18.15 | 19.85  |
| 70     | 34.21                                   | 27.74        | 20.87           | 21.85   | 28.36  | 22.57 | 29.42  |
| 71     | 44.74                                   | 26.16        | 18.74           | 19.74   | 27.01  | 20.75 | 28.52  |
| 72     | 23.68                                   | 20.83        | 16.43           | 17.08   | 20.85  | 18.50 | 22.35  |
| 73     | 44.74                                   | 24.29        | 21.72           | 22.08   | 24.81  | 22.14 | 25.97  |
| 74     | 31.58                                   | 26.80        | 20.25           | 21.07   | 27.33  | 22.67 | 28.70  |
| 75     | 23.68                                   | 29.29        | 22.56           | 23.18   | 29.36  | 25.00 | 30.38  |
| 76     | 21.05                                   | 28.11        | 23.28           | 24.23   | 28.97  | 25.97 | 30.16  |
| 77     | 34.21                                   | 25.27        | 22.43           | 23.20   | 25.70  | 24.03 | 26.05  |
| 78     | 28.95                                   | 23.25        | 20.98           | 21.96   | 23.46  | 21.24 | 24.22  |
| 79     | 23.68                                   | 20.15        | 18.46           | 18.57   | 20.09  | 19.33 | 20.73  |
| 80     | 23.68                                   | 26.04        | 19.09           | 20.42   | 26.62  | 22.62 | 27.93  |



รายงานผลการทดสอบทางการศึกษาระดับชาติด้านพื้นฐาน (O-NET)

ชั้นมัธยมศึกษาปีที่ 6 ปีการศึกษา 2561

ฉบับที่ 3 - ร้อยละของนักเรียนที่ตอบถูกในแต่ละข้อ สำหรับโรงเรียน

รหัสโรงเรียน 1047022016 ชื่อโรงเรียน เตรียมอุดมศึกษา ภาคตะวันออกเฉียงเหนือ

ขนาดโรงเรียน ใหญ่ ที่ตั้งโรงเรียน นอกเมือง

จังหวัด สกลนคร ภาค ตะวันออกเฉียงเหนือ สังกัด สำนักงานคณะกรรมการการศึกษาขั้นพื้นฐาน

วิชา : คณิตศาสตร์ (04) รหัสชุดข้อสอบ 100

| ข้อที่ | ร้อยละของนักเรียนที่ตอบถูกจำแนกตามระดับ |              |                 |         |        |       |        |
|--------|---|--------------|-----------------|---------|--------|-------|--------|
|        | โรงเรียน                                | ขนาดโรงเรียน | ที่ตั้งโรงเรียน | จังหวัด | สังกัด | ภาค   | ประเทศ |
| 1      | 37.85                                   | 34.53        | 32.35           | 34.54   | 40.82  | 35.17 | 40.85  |
| 2      | 36.43                                   | 36.03        | 32.34           | 34.87   | 41.27  | 37.43 | 41.32  |
| 3      | 25.19                                   | 16.65        | 15.31           | 17.19   | 23.29  | 18.11 | 23.08  |
| 4      | 41.11                                   | 34.08        | 31.99           | 33.91   | 39.31  | 35.27 | 39.32  |
| 5      | 16.67                                   | 14.24        | 11.65           | 13.46   | 19.09  | 15.42 | 19.09  |
| 6      | 34.26                                   | 27.36        | 24.90           | 28.16   | 35.23  | 29.35 | 34.94  |
| 7      | 37.29                                   | 22.44        | 21.98           | 24.73   | 31.66  | 24.81 | 31.34  |
| 8      | 58.52                                   | 46.69        | 46.75           | 48.75   | 54.42  | 48.48 | 53.62  |
| 9      | 63.82                                   | 44.77        | 46.48           | 48.70   | 53.84  | 47.22 | 52.93  |
| 10     | 45.93                                   | 26.19        | 27.67           | 28.51   | 30.71  | 27.07 | 30.67  |
| 11     | 56.67                                   | 48.32        | 45.17           | 48.76   | 58.01  | 50.71 | 57.04  |
| 12     | 81.11                                   | 69.74        | 68.55           | 70.81   | 75.93  | 70.56 | 74.93  |
| 13     | 61.41                                   | 46.66        | 44.94           | 47.92   | 54.63  | 48.26 | 53.71  |
| 14     | 66.67                                   | 56.07        | 53.05           | 55.50   | 64.04  | 57.26 | 63.03  |
| 15     | 35.93                                   | 36.50        | 33.98           | 36.95   | 42.80  | 38.14 | 42.54  |
| 16     | 33.95                                   | 27.47        | 26.84           | 29.05   | 33.55  | 28.83 | 33.17  |
| 17     | 41.67                                   | 28.42        | 27.00           | 30.42   | 36.78  | 30.60 | 36.18  |
| 18     | 23.70                                   | 18.94        | 19.48           | 20.24   | 20.81  | 19.58 | 20.91  |
| 19     | 17.78                                   | 18.59        | 18.78           | 19.35   | 19.74  | 19.50 | 19.94  |
| 20     | 33.58                                   | 30.82        | 31.01           | 32.74   | 37.30  | 33.28 | 37.17  |
| 21     | 28.70                                   | 17.39        | 16.49           | 18.01   | 23.71  | 18.79 | 23.71  |
| 22     | 25.00                                   | 20.98        | 21.59           | 22.95   | 26.12  | 22.90 | 26.03  |
| 23     | 20.78                                   | 15.67        | 15.48           | 17.19   | 21.70  | 17.14 | 21.73  |
| 24     | 22.59                                   | 20.22        | 18.21           | 21.77   | 27.67  | 22.30 | 27.34  |
| 25     | 48.61                                   | 45.64        | 40.51           | 44.14   | 54.14  | 47.17 | 52.79  |
| 26     | 23.01                                   | 26.16        | 22.78           | 24.94   | 31.19  | 27.63 | 31.21  |
| 27     | 35.62                                   | 31.71        | 31.53           | 32.97   | 35.68  | 32.37 | 35.26  |
| 28     | 31.11                                   | 27.20        | 25.03           | 27.62   | 33.57  | 29.21 | 33.17  |
| 29     | 41.85                                   | 34.19        | 32.16           | 35.32   | 41.71  | 36.30 | 41.00  |
| 30     | 37.59                                   | 30.48        | 29.22           | 31.43   | 37.48  | 31.61 | 36.90  |
| 31     | 44.26                                   | 38.92        | 35.67           | 38.76   | 47.10  | 40.73 | 46.17  |
| 32     | 24.81                                   | 24.48        | 23.21           | 25.12   | 28.48  | 25.07 | 28.35  |
| 33     | 19.64                                   | 10.61        | 9.86            | 13.29   | 19.24  | 13.05 | 19.09  |
| 34     | 11.81                                   | 6.46         | 5.05            | 8.35    | 14.01  | 8.87  | 13.93  |
| 35     | 21.05                                   | 10.00        | 8.12            | 12.24   | 19.39  | 12.39 | 19.12  |
| 36     | 25.00                                   | 11.25        | 12.00           | 14.21   | 17.85  | 13.17 | 17.71  |
| 37     | 17.73                                   | 10.21        | 8.03            | 12.54   | 20.10  | 13.47 | 19.81  |
| 38     | 25.39                                   | 15.09        | 14.25           | 17.14   | 22.38  | 17.17 | 21.84  |
| 39     | 24.43                                   | 5.97         | 8.61            | 9.90    | 12.11  | 7.77  | 11.75  |
| 40     | 13.53                                   | 8.68         | 7.17            | 9.34    | 16.25  | 9.68  | 16.09  |



รายงานผลการทดสอบทางการศึกษาระดับชาติด้านพื้นฐาน (O-NET)

ชั้นมัธยมศึกษาปีที่ 6 ปีการศึกษา 2561

ฉบับที่ 3 - ร้อยละของนักเรียนที่ตอบถูกในแต่ละข้อ สำหรับโรงเรียน

รหัสโรงเรียน 1047022016

ชื่อโรงเรียน เตรียมอุดมศึกษา ภาคตะวันออกเฉียงเหนือ

ขนาดโรงเรียน ใหญ่

ที่ตั้งโรงเรียน นอกเมือง

จังหวัด สกลนคร

ภาค ตะวันออกเฉียงเหนือ

สังกัด สำนักงานคณะกรรมการการศึกษาขั้นพื้นฐาน

วิชา : คณิตศาสตร์ (04) รหัสชุดข้อสอบ 200

| ข้อที่ | ร้อยละของนักเรียนที่ตอบถูกจำแนกตามระดับ |              |                 |         |        |       |        |
|--------|---|--------------|-----------------|---------|--------|-------|--------|
|        | โรงเรียน                                | ขนาดโรงเรียน | ที่ตั้งโรงเรียน | จังหวัด | สังกัด | ภาค   | ประเทศ |
| 1      | 52.08                                   | 37.20        | 32.50           | 33.37   | 37.79  | 34.26 | 38.19  |
| 2      | 27.08                                   | 16.25        | 11.69           | 12.31   | 17.37  | 13.38 | 17.77  |
| 3      | 27.08                                   | 13.65        | 11.67           | 12.14   | 14.47  | 12.07 | 14.98  |
| 4      | 52.08                                   | 31.79        | 25.53           | 26.82   | 32.19  | 26.93 | 32.90  |
| 5      | 45.83                                   | 31.51        | 26.33           | 27.18   | 32.32  | 29.03 | 32.94  |
| 6      | 39.58                                   | 27.76        | 20.85           | 21.41   | 28.26  | 23.12 | 28.65  |
| 7      | 47.92                                   | 22.95        | 13.88           | 15.02   | 23.88  | 17.44 | 24.34  |
| 8      | 58.33                                   | 48.44        | 38.19           | 39.99   | 50.23  | 41.77 | 49.72  |
| 9      | 79.17                                   | 70.31        | 64.03           | 64.87   | 71.26  | 64.36 | 70.41  |
| 10     | 68.75                                   | 46.78        | 40.05           | 41.47   | 48.45  | 41.54 | 47.94  |
| 11     | 75.00                                   | 44.43        | 35.45           | 36.68   | 45.50  | 36.94 | 44.90  |
| 12     | 52.08                                   | 24.47        | 21.34           | 21.85   | 25.21  | 22.74 | 25.76  |
| 13     | 20.83                                   | 18.74        | 16.60           | 16.88   | 18.84  | 18.00 | 19.05  |
| 14     | 27.08                                   | 16.74        | 17.31           | 16.76   | 17.07  | 18.05 | 17.40  |
| 15     | 45.83                                   | 33.47        | 29.09           | 30.10   | 34.42  | 31.69 | 34.95  |
| 16     | 27.08                                   | 17.55        | 12.82           | 14.00   | 18.41  | 14.41 | 18.97  |
| 17     | 29.17                                   | 21.37        | 18.49           | 18.97   | 22.48  | 20.34 | 22.97  |
| 18     | 18.75                                   | 15.72        | 12.37           | 13.30   | 16.64  | 13.52 | 17.29  |
| 19     | 62.50                                   | 44.88        | 35.76           | 37.54   | 46.55  | 39.38 | 46.10  |
| 20     | 77.08                                   | 54.37        | 43.64           | 45.26   | 55.84  | 47.78 | 55.21  |
| 21     | 41.67                                   | 32.28        | 27.84           | 28.99   | 33.69  | 30.51 | 34.09  |
| 22     | 31.25                                   | 25.67        | 21.22           | 21.70   | 26.83  | 22.62 | 26.83  |
| 23     | 43.75                                   | 28.51        | 21.48           | 23.00   | 30.05  | 24.10 | 30.09  |
| 24     | 41.67                                   | 26.43        | 22.80           | 23.09   | 27.65  | 24.84 | 27.96  |
| 25     | 29.17                                   | 21.35        | 16.41           | 17.58   | 22.70  | 18.52 | 22.95  |
| 26     | 64.58                                   | 45.03        | 35.17           | 37.50   | 46.88  | 38.97 | 45.58  |
| 27     | 31.25                                   | 25.85        | 24.38           | 24.70   | 26.57  | 24.94 | 27.18  |
| 28     | 39.58                                   | 30.58        | 27.06           | 27.55   | 31.55  | 28.10 | 31.32  |
| 29     | 31.25                                   | 30.23        | 23.57           | 24.13   | 31.28  | 25.36 | 31.09  |
| 30     | 43.75                                   | 34.65        | 31.24           | 31.68   | 36.02  | 31.43 | 35.90  |
| 31     | 31.25                                   | 23.29        | 20.27           | 20.45   | 24.00  | 21.50 | 24.19  |
| 32     | 50.00                                   | 38.04        | 30.75           | 32.83   | 39.64  | 33.06 | 38.98  |
| 33     | 30.95                                   | 10.38        | 3.29            | 4.96    | 11.40  | 5.84  | 12.09  |
| 34     | 28.26                                   | 11.15        | 6.69            | 7.68    | 11.99  | 8.10  | 12.40  |
| 35     | 25.64                                   | 11.20        | 4.05            | 5.41    | 12.20  | 7.06  | 12.86  |
| 36     | 30.00                                   | 10.37        | 4.16            | 5.75    | 11.92  | 6.88  | 12.64  |
| 37     | 39.53                                   | 14.93        | 8.61            | 10.21   | 15.95  | 10.99 | 16.02  |
| 38     | 23.91                                   | 6.23         | 2.74            | 3.96    | 7.22   | 4.00  | 7.47   |
| 39     | 18.18                                   | 8.98         | 3.94            | 4.91    | 10.18  | 5.46  | 10.62  |
| 40     | 18.42                                   | 6.89         | 2.48            | 3.55    | 8.00   | 4.48  | 8.69   |

รายงานผลการทดสอบทางการศึกษาระดับชาติด้านพื้นฐาน (O-NET)

ชั้นมัธยมศึกษาปีที่ 6 ปีการศึกษา 2561

ฉบับที่ 3 - ร้อยละของนักเรียนที่ตอบถูกในแต่ละข้อ สำหรับโรงเรียน

รหัสโรงเรียน 1047022016

ชื่อโรงเรียน เตรียมอุดมศึกษา ภาคตะวันออกเฉยงเหนือ

ขนาดโรงเรียน ใหญ่

ที่ตั้งโรงเรียน นอกเมือง

จังหวัด สกลนคร

ภาค ตะวันออกเฉียงเหนือ

สังกัด สำนักงานคณะกรรมการการศึกษาขั้นพื้นฐาน

วิชา : วิทยาศาสตร์ (05) รหัสชุดข้อสอบ 100

| ข้อที่ | ร้อยละของนักเรียนที่ตอบถูกจำแนกตามระดับ |              |                 |         |        |       |        |
|--------|---|--------------|-----------------|---------|--------|-------|--------|
|        | โรงเรียน                                | ขนาดโรงเรียน | ที่ตั้งโรงเรียน | จังหวัด | สังกัด | ภาค   | ประเทศ |
| 1      | 52.00                                   | 44.11        | 43.87           | 47.13   | 51.81  | 47.14 | 50.89  |
| 2      | 46.27                                   | 38.26        | 37.59           | 40.43   | 44.76  | 40.77 | 44.00  |
| 3      | 28.05                                   | 29.45        | 28.94           | 29.52   | 29.82  | 29.62 | 29.71  |
| 4      | 28.00                                   | 29.28        | 27.30           | 28.94   | 33.55  | 29.95 | 33.27  |
| 5      | 9.64                                    | 8.33         | 9.07            | 8.79    | 8.03   | 8.24  | 8.28   |
| 6      | 20.36                                   | 21.49        | 21.15           | 21.62   | 23.75  | 21.53 | 23.79  |
| 7      | 29.64                                   | 22.16        | 22.50           | 24.88   | 26.77  | 24.10 | 26.60  |
| 8      | 56.00                                   | 48.38        | 48.00           | 50.44   | 55.43  | 49.64 | 54.64  |
| 9      | 14.18                                   | 19.08        | 20.75           | 20.70   | 19.48  | 19.81 | 19.64  |
| 10     | 72.36                                   | 60.22        | 60.13           | 62.27   | 67.05  | 62.28 | 65.89  |
| 11     | 32.55                                   | 27.65        | 26.77           | 28.36   | 31.48  | 29.27 | 31.17  |
| 12     | 44.91                                   | 40.13        | 39.07           | 42.62   | 46.73  | 42.39 | 46.11  |
| 13     | 26.55                                   | 25.71        | 25.54           | 28.19   | 30.74  | 27.07 | 30.42  |
| 14     | 16.91                                   | 18.52        | 15.99           | 17.00   | 18.41  | 17.85 | 18.62  |
| 15     | 9.64                                    | 12.78        | 11.85           | 12.48   | 13.89  | 13.36 | 13.84  |
| 16     | 37.09                                   | 28.08        | 27.67           | 30.23   | 35.13  | 30.73 | 34.77  |
| 17     | 26.05                                   | 24.10        | 23.11           | 24.46   | 26.10  | 24.33 | 26.04  |
| 18     | 14.55                                   | 15.89        | 15.11           | 15.98   | 16.75  | 16.89 | 16.86  |
| 19     | 37.82                                   | 32.39        | 32.54           | 34.97   | 36.82  | 34.49 | 36.61  |
| 20     | 25.09                                   | 25.48        | 24.30           | 26.17   | 29.41  | 27.04 | 29.30  |
| 21     | 33.45                                   | 32.53        | 32.73           | 33.74   | 36.72  | 33.79 | 36.54  |
| 22     | 34.00                                   | 27.72        | 28.39           | 30.35   | 32.44  | 29.21 | 32.19  |
| 23     | 23.82                                   | 22.84        | 22.88           | 22.96   | 24.66  | 23.63 | 24.52  |
| 24     | 36.73                                   | 35.06        | 34.17           | 34.48   | 35.66  | 34.09 | 35.17  |
| 25     | 16.73                                   | 17.40        | 15.85           | 16.93   | 18.72  | 17.35 | 18.88  |
| 26     | 17.45                                   | 16.55        | 16.53           | 17.03   | 18.00  | 17.89 | 18.08  |
| 27     | 19.09                                   | 16.49        | 16.30           | 16.93   | 20.01  | 17.54 | 20.01  |
| 28     | 24.00                                   | 23.94        | 22.90           | 23.53   | 27.02  | 24.57 | 26.88  |
| 29     | 28.73                                   | 29.77        | 27.36           | 27.29   | 33.05  | 30.64 | 32.70  |
| 30     | 12.36                                   | 14.74        | 13.98           | 13.78   | 13.83  | 14.17 | 13.92  |
| 31     | 27.09                                   | 24.56        | 23.80           | 26.63   | 31.70  | 27.26 | 31.41  |
| 32     | 36.00                                   | 33.42        | 33.59           | 35.26   | 39.29  | 35.29 | 38.87  |
| 33     | 16.73                                   | 18.07        | 16.12           | 16.91   | 18.59  | 18.32 | 18.81  |
| 34     | 20.00                                   | 19.16        | 17.42           | 18.43   | 21.25  | 20.00 | 21.38  |
| 35     | 24.36                                   | 26.16        | 23.94           | 24.98   | 28.78  | 26.79 | 28.70  |
| 36     | 14.18                                   | 12.29        | 11.72           | 12.08   | 13.52  | 13.19 | 13.57  |
| 37     | 21.17                                   | 22.91        | 22.26           | 22.15   | 21.30  | 22.45 | 21.41  |
| 38     | 30.55                                   | 28.02        | 28.20           | 28.97   | 30.94  | 28.46 | 30.89  |
| 39     | 25.14                                   | 26.65        | 25.02           | 25.10   | 28.89  | 28.29 | 28.89  |
| 40     | 23.27                                   | 20.64        | 21.25           | 21.26   | 22.91  | 21.29 | 22.77  |

| ข้อที่ | ร้อยละของนักเรียนที่ตอบถูกจำแนกตามระดับ |              |                 |         |        |       |        |
|--------|---|--------------|-----------------|---------|--------|-------|--------|
|        | โรงเรียน                                | ขนาดโรงเรียน | ที่ตั้งโรงเรียน | จังหวัด | สังกัด | ภาค   | ประเทศ |
| 41     | 33.27                                   | 31.06        | 30.31           | 31.79   | 34.57  | 31.98 | 34.43  |
| 42     | 25.82                                   | 22.33        | 22.09           | 23.12   | 25.14  | 23.20 | 25.11  |
| 43     | 18.73                                   | 16.55        | 17.78           | 18.62   | 18.71  | 17.67 | 18.70  |
| 44     | 16.91                                   | 16.11        | 16.04           | 16.33   | 17.18  | 16.66 | 17.28  |
| 45     | 34.24                                   | 32.75        | 30.37           | 32.75   | 35.18  | 34.07 | 34.94  |
| 46     | 14.57                                   | 16.84        | 16.17           | 17.15   | 16.62  | 16.65 | 16.68  |
| 47     | 16.18                                   | 19.69        | 18.69           | 17.90   | 19.33  | 19.02 | 19.44  |
| 48     | 13.45                                   | 15.90        | 15.29           | 15.50   | 16.91  | 16.06 | 16.86  |
| 49     | 23.45                                   | 22.88        | 23.09           | 24.01   | 25.89  | 23.66 | 25.82  |
| 50     | 21.09                                   | 25.67        | 23.58           | 24.07   | 25.97  | 25.83 | 26.01  |
| 51     | 17.27                                   | 15.89        | 16.04           | 16.36   | 17.23  | 16.77 | 17.18  |
| 52     | 41.45                                   | 34.95        | 35.75           | 37.75   | 40.14  | 37.93 | 39.25  |
| 53     | 20.73                                   | 19.60        | 18.71           | 19.66   | 22.23  | 20.95 | 22.10  |
| 54     | 38.07                                   | 33.40        | 31.52           | 33.82   | 39.52  | 35.40 | 38.85  |
| 55     | 27.87                                   | 30.42        | 29.14           | 30.16   | 33.51  | 31.34 | 33.11  |

รายงานผลการทดสอบทางการศึกษาระดับชาติด้านพื้นฐาน (O-NET)

ชั้นมัธยมศึกษาปีที่ 6 ปีการศึกษา 2561

ฉบับที่ 3 - ร้อยละของนักเรียนที่ตอบถูกในแต่ละข้อ สำหรับโรงเรียน

รหัสโรงเรียน 1047022016

ชื่อโรงเรียน เตรียมอุดมศึกษา ภาคตะวันออกเฉียงเหนือ

ขนาดโรงเรียน ใหญ่

ที่ตั้งโรงเรียน นอกเมือง

จังหวัด สกลนคร

ภาค ตะวันออกเฉียงเหนือ

สังกัด สำนักงานคณะกรรมการการศึกษาขั้นพื้นฐาน

วิชา : วิทยาศาสตร์ (05) รหัสชุดข้อสอบ 200

| ข้อที่ | ร้อยละของนักเรียนที่ตอบถูกจำแนกตามระดับ |              |                 |         |        |       |        |
|--------|---|--------------|-----------------|---------|--------|-------|--------|
|        | โรงเรียน                                | ขนาดโรงเรียน | ที่ตั้งโรงเรียน | จังหวัด | สังกัด | ภาค   | ประเทศ |
| 1      | 34.21                                   | 31.27        | 24.64           | 26.21   | 32.62  | 27.91 | 32.75  |
| 2      | 31.58                                   | 22.83        | 19.67           | 20.14   | 22.97  | 21.61 | 23.18  |
| 3      | 28.95                                   | 16.06        | 15.89           | 16.02   | 16.02  | 16.59 | 16.17  |
| 4      | 42.11                                   | 32.92        | 29.69           | 30.27   | 33.59  | 31.02 | 33.73  |
| 5      | 28.95                                   | 26.40        | 24.73           | 25.71   | 26.99  | 25.79 | 27.28  |
| 6      | 23.68                                   | 33.10        | 31.70           | 32.50   | 34.08  | 32.03 | 34.03  |
| 7      | 36.84                                   | 27.12        | 23.85           | 23.99   | 28.44  | 25.22 | 28.34  |
| 8      | 21.05                                   | 22.85        | 19.58           | 20.42   | 23.04  | 22.09 | 23.08  |
| 9      | 31.58                                   | 35.88        | 35.14           | 35.40   | 36.68  | 35.07 | 35.94  |
| 10     | 7.89                                    | 16.34        | 13.55           | 13.90   | 16.43  | 15.63 | 16.81  |
| 11     | 18.42                                   | 16.92        | 18.60           | 18.17   | 16.99  | 17.31 | 17.16  |
| 12     | 23.68                                   | 16.53        | 15.41           | 15.35   | 17.09  | 15.09 | 17.29  |
| 13     | 39.47                                   | 23.59        | 21.85           | 22.77   | 24.45  | 22.58 | 24.35  |
| 14     | 23.68                                   | 29.09        | 26.16           | 25.76   | 29.05  | 26.38 | 28.70  |
| 15     | 18.42                                   | 14.04        | 14.34           | 13.94   | 13.46  | 13.69 | 13.65  |
| 16     | 34.21                                   | 26.47        | 22.27           | 23.26   | 27.51  | 23.50 | 27.80  |
| 17     | 47.37                                   | 34.65        | 29.76           | 30.55   | 35.45  | 31.50 | 35.34  |
| 18     | 23.68                                   | 17.48        | 16.34           | 16.57   | 17.60  | 17.79 | 17.92  |
| 19     | 28.95                                   | 19.17        | 17.45           | 17.92   | 19.02  | 18.27 | 19.39  |
| 20     | 28.95                                   | 26.06        | 23.18           | 24.04   | 26.40  | 24.80 | 26.49  |
| 21     | 10.53                                   | 9.94         | 8.42            | 8.78    | 10.09  | 9.96  | 10.22  |
| 22     | 15.79                                   | 23.02        | 24.69           | 24.85   | 23.09  | 23.99 | 23.02  |
| 23     | 42.11                                   | 29.25        | 28.58           | 28.50   | 29.73  | 27.15 | 29.78  |
| 24     | 26.32                                   | 26.81        | 26.86           | 25.84   | 27.15  | 27.23 | 27.30  |
| 25     | 15.79                                   | 20.73        | 18.66           | 19.02   | 20.82  | 19.34 | 20.94  |
| 26     | 42.11                                   | 31.99        | 27.96           | 29.04   | 32.23  | 29.69 | 32.30  |
| 27     | 26.32                                   | 21.00        | 17.91           | 18.34   | 21.58  | 20.09 | 21.70  |
| 28     | 15.79                                   | 17.52        | 16.02           | 16.50   | 17.84  | 16.69 | 17.97  |
| 29     | 10.53                                   | 15.86        | 14.50           | 14.87   | 16.02  | 15.46 | 16.27  |
| 30     | 34.21                                   | 35.69        | 35.16           | 35.74   | 36.40  | 36.14 | 36.22  |
| 31     | 10.53                                   | 16.03        | 15.27           | 15.70   | 15.75  | 15.90 | 15.99  |
| 32     | 18.42                                   | 19.55        | 19.84           | 19.34   | 19.23  | 19.22 | 19.36  |
| 33     | 26.32                                   | 16.57        | 17.62           | 17.47   | 16.91  | 15.87 | 16.75  |
| 34     | 18.42                                   | 22.78        | 20.55           | 21.02   | 23.34  | 21.28 | 23.52  |
| 35     | 36.84                                   | 26.59        | 26.82           | 26.83   | 26.80  | 27.19 | 26.84  |
| 36     | 47.37                                   | 36.97        | 32.87           | 34.23   | 38.81  | 34.30 | 38.45  |
| 37     | 31.58                                   | 31.90        | 28.27           | 29.25   | 33.38  | 30.00 | 33.27  |
| 38     | 26.32                                   | 25.46        | 25.33           | 25.89   | 25.85  | 25.70 | 25.69  |
| 39     | 36.84                                   | 26.17        | 26.08           | 26.66   | 27.54  | 24.94 | 27.62  |
| 40     | 15.79                                   | 11.68        | 11.41           | 11.10   | 11.23  | 11.42 | 11.50  |

| ข้อที่ | ร้อยละของนักเรียนที่ตอบถูกจำแนกตามระดับ |              |                 |         |        |       |        |
|--------|---|--------------|-----------------|---------|--------|-------|--------|
|        | โรงเรียน                                | ขนาดโรงเรียน | ที่ตั้งโรงเรียน | จังหวัด | สังกัด | ภาค   | ประเทศ |
| 41     | 21.05                                   | 19.77        | 18.73           | 18.76   | 20.44  | 19.71 | 20.78  |
| 42     | 28.95                                   | 21.78        | 18.85           | 19.62   | 22.55  | 20.49 | 22.87  |
| 43     | 60.53                                   | 43.48        | 37.72           | 38.98   | 44.70  | 39.21 | 44.40  |
| 44     | 18.42                                   | 19.78        | 19.79           | 19.97   | 19.84  | 20.60 | 20.20  |
| 45     | 73.68                                   | 53.12        | 48.01           | 49.71   | 54.88  | 48.92 | 53.77  |
| 46     | 42.11                                   | 26.61        | 24.92           | 25.86   | 27.40  | 26.02 | 27.29  |
| 47     | 39.47                                   | 36.91        | 34.56           | 35.16   | 37.90  | 34.46 | 37.86  |
| 48     | 34.21                                   | 25.62        | 23.21           | 23.60   | 26.47  | 23.73 | 26.58  |
| 49     | 5.26                                    | 19.19        | 17.04           | 17.34   | 18.90  | 17.94 | 19.00  |
| 50     | 7.89                                    | 14.60        | 13.97           | 14.32   | 15.00  | 14.65 | 15.10  |
| 51     | 39.47                                   | 35.09        | 32.69           | 32.87   | 36.43  | 31.86 | 35.98  |
| 52     | 23.68                                   | 31.19        | 28.89           | 30.03   | 31.90  | 29.56 | 31.45  |
| 53     | 5.26                                    | 14.92        | 14.73           | 14.98   | 15.04  | 14.97 | 15.15  |
| 54     | 31.58                                   | 32.33        | 30.66           | 31.72   | 33.73  | 30.45 | 33.03  |
| 55     | 26.32                                   | 19.22        | 17.33           | 17.63   | 19.65  | 18.61 | 19.59  |