



โรงเรียนเตรียมอุดมศึกษา ภาคตะวันออกเฉียงเหนือ  
สำนักงานเขตพื้นที่การศึกษามัธยมศึกษาสกลนคร

“  
รายงานผลสัมฤทธิ์ทางการเรียน  
Education Achievement Report

ประจำปีการศึกษา **2564**

งานวัดและประเมินผลทางการศึกษา  
กลุ่มบริหารงานวิชาการ

”



2564

## คำนำ

รายงานผลสัมฤทธิ์ทางการเรียนฉบับนี้จัดทำขึ้นเพื่อสรุปและรวบรวมผลสัมฤทธิ์ทางการเรียน ร้อยละนักเรียนที่มีการเรียนระดับดี ประจำปีการศึกษา 2564 โดยจำแนกตามกลุ่มสาระการเรียนรู้ เปรียบเทียบระหว่างภาคเรียนที่ 1 และภาคเรียนที่ 2 เปรียบเทียบระหว่างระดับชั้นมัธยมศึกษาปีที่ 4 , 5 และ 6 รวมถึงการเปรียบเทียบระหว่างปีการศึกษา 2563 และปีการศึกษา 2564 เพื่อให้ทราบถึงพัฒนาการการวัดผลและประเมินผลของโรงเรียนเตรียมอุดมศึกษา ภาคตะวันออกเฉียงเหนือทั้งในแต่ละระดับชั้นแต่ละภาคเรียน แต่ละกลุ่มสาระการเรียนรู้ และในภาพรวมของโรงเรียน อันจะเป็นประโยชน์ในการกำหนดยุทธศาสตร์ การวางแผนการดำเนินงานวัดผลและประเมินผล และการจัดการเรียนการสอนต่อไป

งานวัดผลและประเมินผล

โรงเรียนเตรียมอุดมศึกษา ภาคตะวันออกเฉียงเหนือ

## สารบัญ

	หน้า
สรุปผลสัมฤทธิ์ทางการเรียนแยกตามกลุ่มสาระการเรียนรู้ ภาคเรียนที่ 1 และภาคเรียนที่ 2 ปีการศึกษา 2564 โรงเรียนเตรียมอุดมศึกษา ภาคตะวันออกเฉียงเหนือ.....	1
ผลสัมฤทธิ์ทางการเรียนแยกตามกลุ่มสาระการเรียนรู้ ภาคเรียนที่ 1 และภาคเรียนที่ 2 ของนักเรียนชั้นมัธยมศึกษาปีที่ 4 - 6 ปีการศึกษา 2564 โรงเรียนเตรียมอุดมศึกษา ภาคตะวันออกเฉียงเหนือ.....	3
เปรียบเทียบผลสัมฤทธิ์ทางการเรียนจำแนกตามกลุ่มสาระการเรียนรู้ ชั้นมัธยมศึกษาปีที่ 4 - 6 ระหว่างปีการศึกษา 2563 และปีการศึกษา 2564 โรงเรียนเตรียมอุดมศึกษา ภาคตะวันออกเฉียงเหนือ.....	6
ร้อยละของนักเรียนที่มีผลการเรียนตั้งแต่ระดับ ดี ขึ้นไป จำแนกตามกลุ่มสาระการเรียนรู้ ชั้นมัธยมศึกษาปีที่ 4 - 6 ปีการศึกษา 2564 โรงเรียนเตรียมอุดมศึกษา ภาคตะวันออกเฉียงเหนือ.....	8
ร้อยละของนักเรียนที่มีผลการเรียนตั้งแต่ระดับ ดี ขึ้นไป ภาคเรียนที่ 1 และภาคเรียนที่ 2 ของนักเรียนชั้นมัธยมศึกษาปีที่ 4 - 6 ปีการศึกษา 2564 โรงเรียนเตรียมอุดมศึกษา ภาคตะวันออกเฉียงเหนือ.....	10
เปรียบเทียบร้อยละของนักเรียนที่มีผลการเรียนตั้งแต่ระดับ ดี ขึ้นไป จำแนกตามกลุ่มสาระการเรียนรู้ ชั้นมัธยมศึกษาปีที่ 4 - 6 ระหว่างปีการศึกษา 2563 และปีการศึกษา 2564 โรงเรียนเตรียมอุดมศึกษา ภาคตะวันออกเฉียงเหนือ.....	13
ภาคผนวก	

## สารบัญตาราง

	หน้า
ตารางที่ 1	สรุปผลสัมฤทธิ์ทางการเรียน แยกตามกลุ่มสาระการเรียนรู้ ภาคเรียนที่ 1 และภาคเรียนที่ 2 ปีการศึกษา 2564 โรงเรียนเตรียมอุดมศึกษา ภาคตะวันออกเฉียงเหนือ..... 1
ตารางที่ 2	ผลสัมฤทธิ์ทางการเรียน แยกตามกลุ่มสาระการเรียนรู้ ชั้นมัธยมศึกษาปีที่ 4 – 6 ปีการศึกษา 2564 โรงเรียนเตรียมอุดมศึกษา ภาคตะวันออกเฉียงเหนือ..... 3
ตารางที่ 3	เปรียบเทียบผลสัมฤทธิ์ทางการเรียน แยกตามกลุ่มสาระการเรียนรู้ ระหว่างปีการศึกษา 2563 – 2564 โรงเรียนเตรียมอุดมศึกษา ภาคตะวันออกเฉียงเหนือ..... 6
ตารางที่ 4	ร้อยละของนักเรียนที่มีผลการเรียนตั้งแต่ระดับ ดี ขึ้นไป ชั้นมัธยมศึกษาปีที่ 4 - 6 ปีการศึกษา 2564 โรงเรียนเตรียมอุดมศึกษา ภาคตะวันออกเฉียงเหนือ..... 8
ตารางที่ 5	ร้อยละของนักเรียนที่มีผลการเรียนตั้งแต่ระดับ ดี ขึ้นไป ภาคเรียนที่ 1 และภาคเรียนที่ 2 ชั้นมัธยมศึกษาปีที่ 4 - 6 ปีการศึกษา 2564 โรงเรียนเตรียมอุดมศึกษา ภาคตะวันออกเฉียงเหนือ..... 10
ตารางที่ 6	เปรียบเทียบร้อยละของนักเรียนที่ผลการเรียนตั้งแต่ระดับ ดี ขึ้นไป จำแนกตามกลุ่ม สาระการเรียนรู้ นักเรียนชั้นมัธยมศึกษาปีที่ 4 – 6 ระหว่างปีการศึกษา 2563 – 2564 โรงเรียนเตรียมอุดมศึกษา ภาคตะวันออกเฉียงเหนือ..... 13

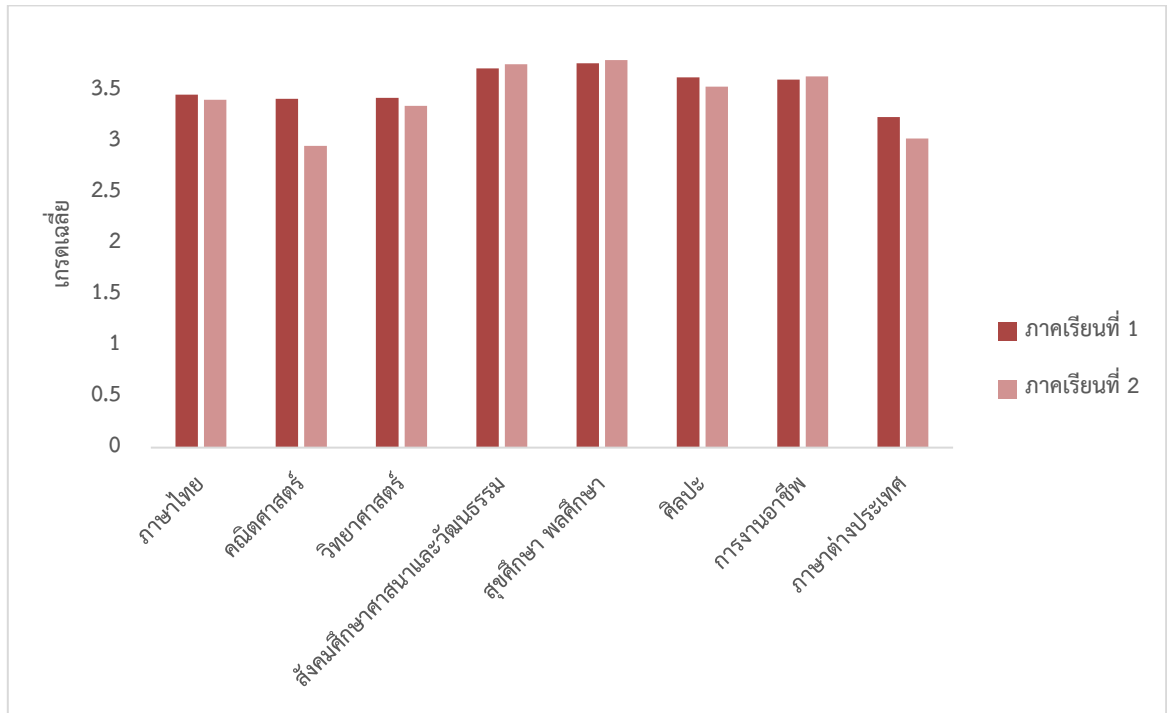


สรุปผลสัมฤทธิ์ทางการเรียนแยกตามกลุ่มสาระการเรียนรู้ ภาคเรียนที่ 1 และภาคเรียนที่ 2  
ปีการศึกษา 2564 โรงเรียนเตรียมอุดมศึกษา ภาคตะวันออกเฉียงเหนือ

**ตารางที่ 1** สรุปผลสัมฤทธิ์ทางการเรียน แยกตามกลุ่มสาระการเรียนรู้ ภาคเรียนที่ 1 และภาคเรียนที่ 2  
ปีการศึกษา 2564 โรงเรียนเตรียมอุดมศึกษา ภาคตะวันออกเฉียงเหนือ

กลุ่มสาระการเรียนรู้	ภาคเรียนที่ 1	ภาคเรียนที่ 2	เฉลี่ย
ภาษาไทย	3.46	3.41	3.43
คณิตศาสตร์	3.42	2.96	3.19
วิทยาศาสตร์	3.43	3.35	3.39
สังคมศึกษา ศาสนาและวัฒนธรรม	3.72	3.76	3.74
สุขศึกษา พลศึกษา	3.77	3.80	3.79
ศิลปะ	3.63	3.54	3.58
การงานอาชีพ	3.61	3.64	3.62
ภาษาต่างประเทศ	3.24	3.03	3.14
<b>เฉลี่ย</b>	<b>3.46</b>	<b>3.34</b>	<b>3.41</b>

**แผนภูมิที่ 1** ผลสัมฤทธิ์ทางการเรียนแยกตามกลุ่มสาระการเรียนรู้ ภาคเรียนที่ 1 และภาคเรียนที่ 2 ของนักเรียนชั้นมัธยมศึกษาปีที่ 4-6 ปีการศึกษา 2564 โรงเรียนเตรียมอุดมศึกษา ภาคตะวันออกเฉียงเหนือ



จากตารางที่ 1 และแผนภูมิที่ 1 พบว่าผลสัมฤทธิ์ทางการเรียนเฉลี่ยรวมระดับชั้นมัธยมศึกษาปีที่ 4 - 6 ปีการศึกษา 2564 กลุ่มสาระการเรียนรู้สุขศึกษา พลศึกษา มีค่าเฉลี่ยสูงสุด คือ 3.79 และกลุ่มสาระการเรียนรู้ภาษาต่างประเทศมีค่าเฉลี่ยต่ำสุด คือ 3.14 โดยผลสัมฤทธิ์ทางการเรียนเฉลี่ยภาคเรียนที่ 1 มีค่ามากกว่าภาคเรียนที่ 2

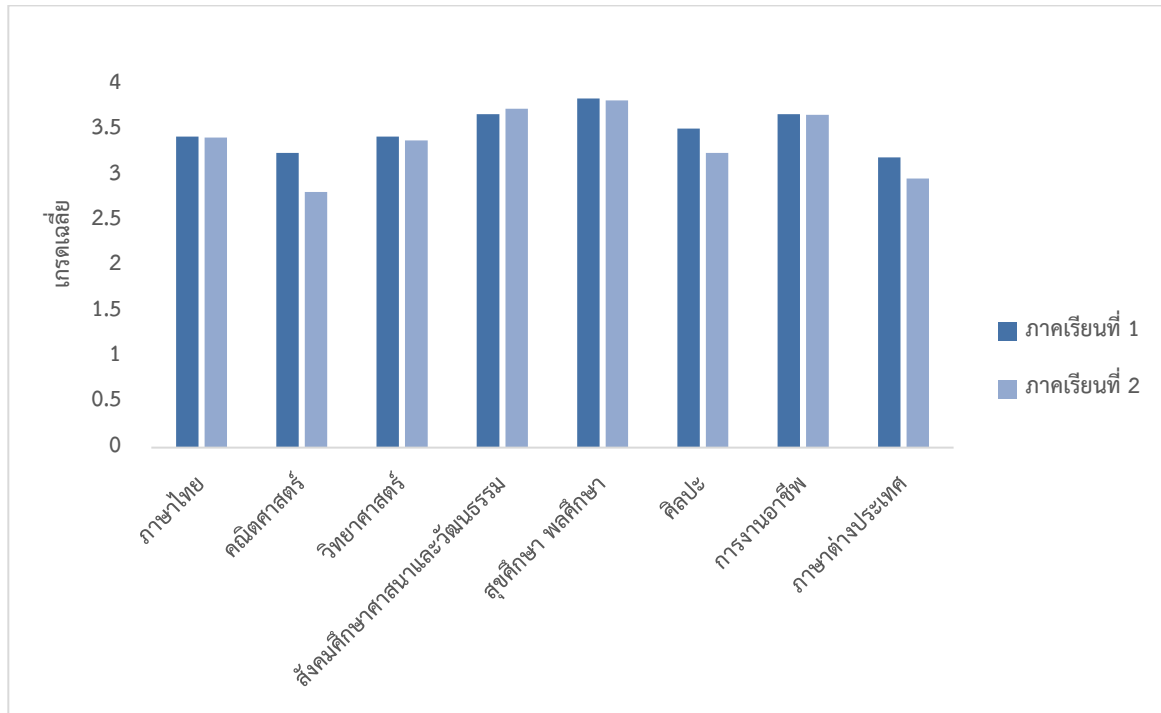
ผลสัมฤทธิ์ทางการเรียนแยกตามกลุ่มสาระการเรียนรู้ ภาคเรียนที่ 1 และภาคเรียนที่ 2  
ของนักเรียนชั้นมัธยมศึกษาปีที่ 4 - 6 ปีการศึกษา 2564 โรงเรียนเตรียมอุดมศึกษา ภาคตะวันออกเฉียงเหนือ

**ตารางที่ 2** ผลสัมฤทธิ์ทางการเรียน แยกตามกลุ่มสาระการเรียนรู้ ชั้นมัธยมศึกษาปีที่ 4 - 6  
ปีการศึกษา 2564 โรงเรียนเตรียมอุดมศึกษา ภาคตะวันออกเฉียงเหนือ

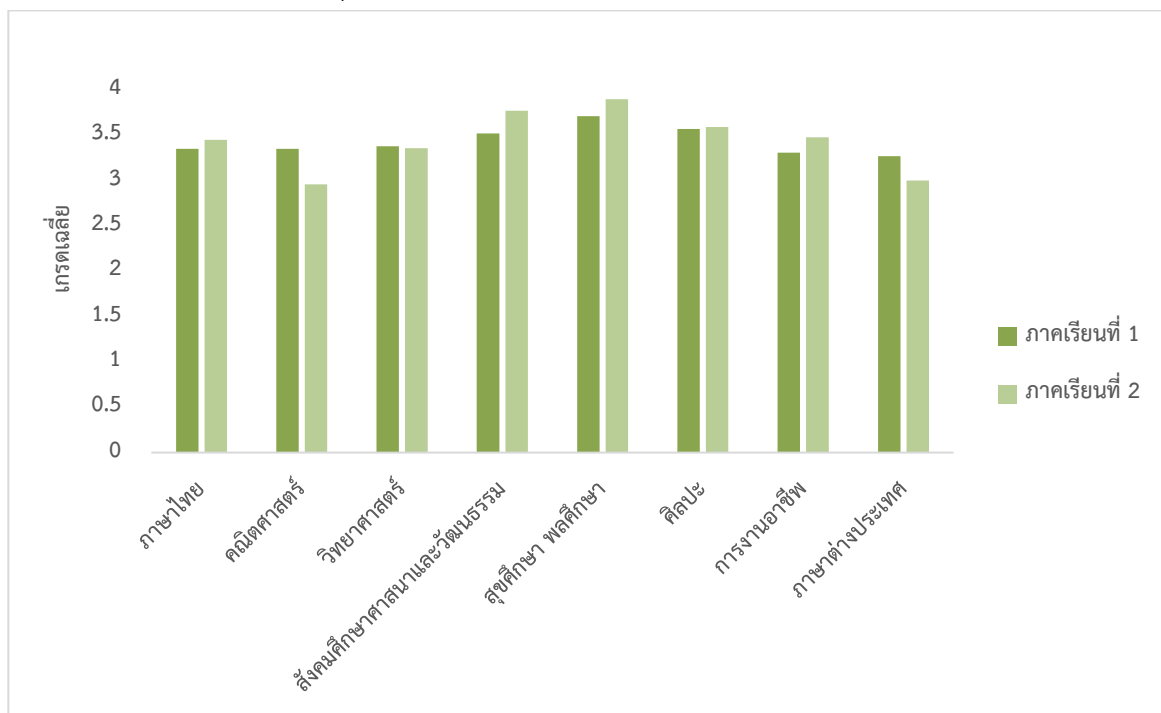
กลุ่มสาระการเรียนรู้	ชั้นมัธยมศึกษาปีที่ 4			ชั้นมัธยมศึกษาปีที่ 5			ชั้นมัธยมศึกษาปีที่ 6		
	ภาคเรียนที่1	ภาคเรียนที่2	เฉลี่ย	ภาคเรียนที่1	ภาคเรียนที่2	เฉลี่ย	ภาคเรียนที่1	ภาคเรียนที่2	เฉลี่ย
ภาษาไทย	3.43	3.42	3.42	3.35	3.45	3.40	3.62	3.34	3.48
คณิตศาสตร์	3.25	2.82	3.03	3.35	2.96	3.16	3.73	3.16	3.44
วิทยาศาสตร์และเทคโนโลยี	3.43	3.39	3.42	3.38	3.36	3.37	3.50	3.28	3.37
สังคมศึกษา ศาสนา และวัฒนธรรม	3.68	3.74	3.71	3.52	3.77	3.67	3.90	3.78	3.85
สุขศึกษา พลศึกษา	3.85	3.83	3.84	3.71	3.90	3.81	3.63	3.60	3.62
ศิลปะ	3.52	3.25	3.38	3.57	3.59	3.58	3.85	3.89	3.87
การงานอาชีพ	3.68	3.67	3.68	3.31	3.48	3.38	-	-	-
ภาษาต่างประเทศ	3.20	2.97	3.09	3.27	3.00	3.14	3.28	3.18	3.23
<b>เฉลี่ย</b>	<b>3.48</b>	<b>3.32</b>	<b>3.40</b>	<b>3.39</b>	<b>3.34</b>	<b>3.37</b>	<b>3.60</b>	<b>3.38</b>	<b>3.49</b>



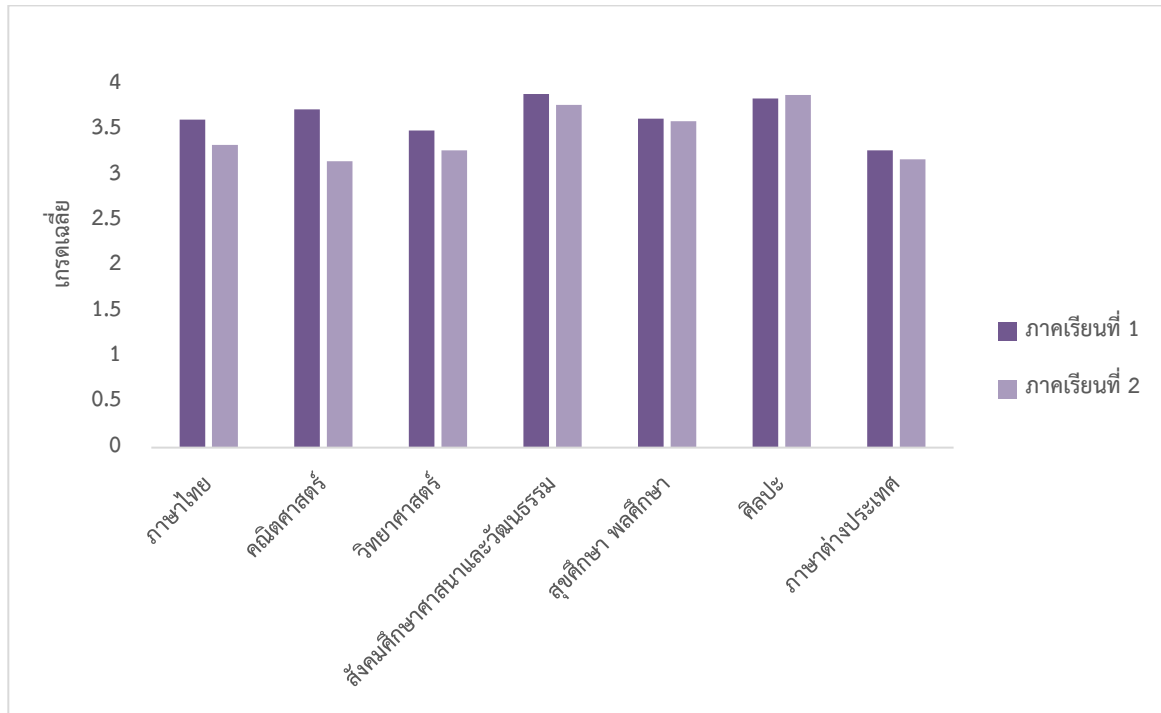
**แผนภูมิที่ 2** ผลสัมฤทธิ์ทางการเรียนแยกตามกลุ่มสาระการเรียนรู้ ภาคเรียนที่ 1 และภาคเรียนที่ 2 ของนักเรียนชั้นมัธยมศึกษาปีที่ 4 ปีการศึกษา 2564 โรงเรียนเตรียมอุดมศึกษา ภาคตะวันออกเฉียงเหนือ



**แผนภูมิที่ 3** ผลสัมฤทธิ์ทางการเรียนแยกตามกลุ่มสาระการเรียนรู้ ภาคเรียนที่ 1 และภาคเรียนที่ 2 ของนักเรียนชั้นมัธยมศึกษาปีที่ 5 ปีการศึกษา 2564 โรงเรียนเตรียมอุดมศึกษา ภาคตะวันออกเฉียงเหนือ



**แผนภูมิที่ 4** ผลสัมฤทธิ์ทางการเรียนแยกตามกลุ่มสาระการเรียนรู้ ภาคเรียนที่ 1 และภาคเรียนที่ 2 ของนักเรียนชั้นมัธยมศึกษาปีที่ 6 ปีการศึกษา 2564 โรงเรียนเตรียมอุดมศึกษา ภาคตะวันออกเฉียงเหนือ



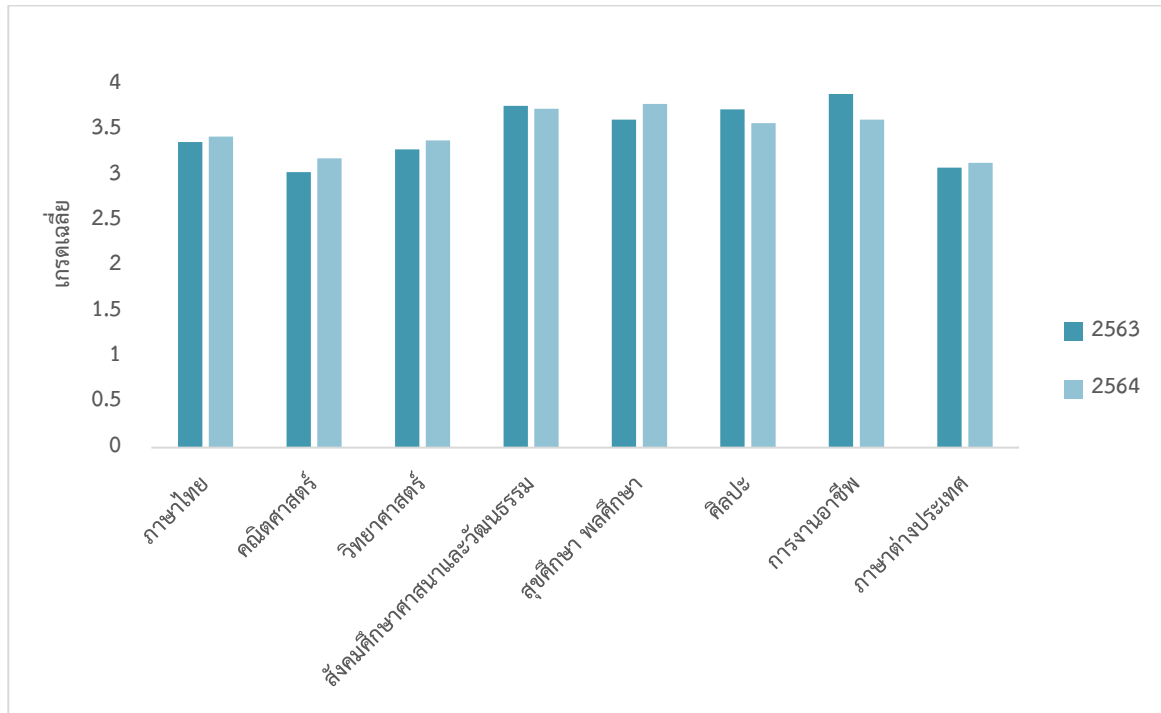
จากตารางที่ 2 และแผนภูมิที่ 2-4 พบว่าผลสัมฤทธิ์ทางการเรียนเฉลี่ยภาคเรียนที่ 1 และภาคเรียนที่ 2 ปีการศึกษา 2564 ระดับชั้นมัธยมศึกษาปีที่ 4 กลุ่มสาระการเรียนรู้สุขศึกษา พลศึกษา มีค่าเฉลี่ยสูงสุด คือ 3.84 และกลุ่มสาระการเรียนรู้คณิตศาสตร์ มีค่าเฉลี่ยต่ำสุด คือ 3.03 ระดับชั้นมัธยมศึกษาปีที่ 5 กลุ่มสาระการเรียนรู้สุขศึกษา พลศึกษา มีค่าเฉลี่ยสูงสุด คือ 3.81 และกลุ่มสาระการเรียนรู้ภาษาต่างประเทศ มีค่าเฉลี่ยต่ำสุด คือ 3.14 ระดับชั้นมัธยมศึกษาปีที่ 6 กลุ่มสาระการเรียนรู้ศิลปะ มีค่าเฉลี่ยสูงสุด คือ 3.87 และกลุ่มสาระการเรียนรู้ภาษาต่างประเทศ มีค่าเฉลี่ยต่ำสุด คือ 3.23

เปรียบเทียบผลสัมฤทธิ์ทางการเรียนจำแนกตามกลุ่มสาระการเรียนรู้ ชั้นมัธยมศึกษาปีที่ 4 - 6  
ระหว่างปีการศึกษา 2563 และปีการศึกษา 2564 โรงเรียนเตรียมอุดมศึกษา ภาคตะวันออกเฉียงเหนือ

**ตารางที่ 3** เปรียบเทียบผลสัมฤทธิ์ทางการเรียน แยกตามกลุ่มสาระการเรียนรู้ ระหว่างปีการศึกษา  
2563 – 2564 โรงเรียนเตรียมอุดมศึกษา ภาคตะวันออกเฉียงเหนือ

กลุ่มสาระการเรียนรู้	2563	2564	การเปลี่ยนแปลง
ภาษาไทย	3.37	3.43	+0.06
คณิตศาสตร์	3.04	3.19	+0.15
วิทยาศาสตร์และเทคโนโลยี	3.29	3.39	+0.10
สังคมศึกษา ศาสนาและวัฒนธรรม	3.77	3.74	-0.03
สุขศึกษา พลศึกษา	3.62	3.79	+0.17
ศิลปะ	3.73	3.58	-0.15
การงานอาชีพ	3.90	3.62	-0.28
ภาษาต่างประเทศ	3.09	3.14	+0.05
<b>เฉลี่ย</b>	<b>3.35</b>	<b>3.41</b>	<b>+0.06</b>

**แผนภูมิที่ 5** เปรียบเทียบผลสัมฤทธิ์ทางการเรียนแยกตามกลุ่มสาระการเรียนรู้ ระหว่างปีการศึกษา 2563 – 2564 ของนักเรียนชั้นมัธยมศึกษาปีที่ 4-6 ปีการศึกษา 2564 โรงเรียนเตรียมอุดมศึกษา ภาคตะวันออกเฉียงเหนือ



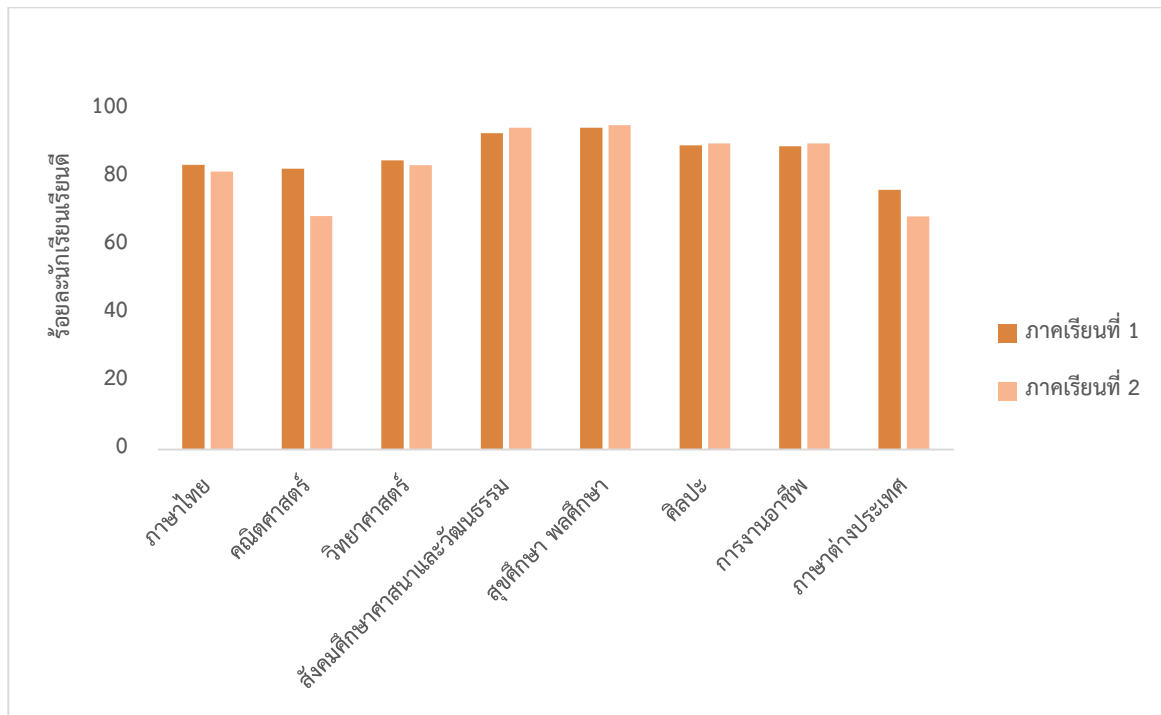
จากตารางที่ 3 และแผนภูมิที่ 5 แสดงผลการเปรียบเทียบผลสัมฤทธิ์ทางการเรียนจำแนกตามกลุ่มสาระการเรียนรู้ของนักเรียนระดับชั้นมัธยมศึกษาปีที่ 4 - 6 ปีการศึกษา 2563 - 2564 พบว่ากลุ่มสาระการเรียนรู้สุขศึกษา พลศึกษา มีค่าเฉลี่ยผลสัมฤทธิ์ทางการเรียนสูงขึ้น คือ 0.17 ส่วนกลุ่มสาระการเรียนรู้การงานอาชีพ มีค่าเฉลี่ยผลสัมฤทธิ์ทางการเรียนลดลง คือ 0.28 และเมื่อเปรียบเทียบทุกกลุ่มสาระการเรียนรู้พบว่า ในปีการศึกษา 2564 ค่าเฉลี่ยคะแนนผลสัมฤทธิ์ทางการเรียนสูงขึ้น คือ 0.06 เมื่อเทียบกับปีการศึกษา 2563

ร้อยละของนักเรียนที่มีผลการเรียนตั้งแต่ระดับ ดี ขึ้นไป จำแนกตามกลุ่มสาระการเรียนรู้  
 ชั้นมัธยมศึกษาปีที่ 4 - 6 ปีการศึกษา 2564 โรงเรียนเตรียมอุดมศึกษา ภาคตะวันออกเฉียงเหนือ

**ตารางที่ 4** ร้อยละของนักเรียนที่มีผลการเรียนตั้งแต่ระดับ ดี ขึ้นไป ชั้นมัธยมศึกษาปีที่ 4 - 6  
 ปีการศึกษา 2564 โรงเรียนเตรียมอุดมศึกษา ภาคตะวันออกเฉียงเหนือ

กลุ่มสาระการเรียนรู้	ร้อยละของนักเรียนที่มีผลการเรียนตั้งแต่ระดับ ดี ขึ้นไป		
	ภาคเรียนที่ 1	ภาคเรียนที่ 2	เฉลี่ย
ภาษาไทย	83.74	81.78	82.76
คณิตศาสตร์	82.66	68.66	75.66
วิทยาศาสตร์และเทคโนโลยี	85.04	83.64	84.35
สังคมศึกษา ศาสนาและวัฒนธรรม	93.03	94.64	93.86
สุขศึกษา พลศึกษา	94.65	95.42	95.03
ศิลปะ	89.52	90.04	89.78
การงานอาชีพ	89.20	90.03	89.56
ภาษาต่างประเทศ	76.38	68.55	72.49
<b>เฉลี่ย</b>	<b>84.68</b>	<b>80.98</b>	<b>82.84</b>

**แผนภูมิที่ 6** ร้อยละของนักเรียนที่มีผลการเรียนตั้งแต่ระดับ ดี ขึ้นไป แยกตามกลุ่มสาระการเรียนรู้  
ของนักเรียนชั้นมัธยมศึกษาปีที่ 4 - 6 ปีการศึกษา 2564  
โรงเรียนเตรียมอุดมศึกษา ภาคตะวันออกเฉียงเหนือ



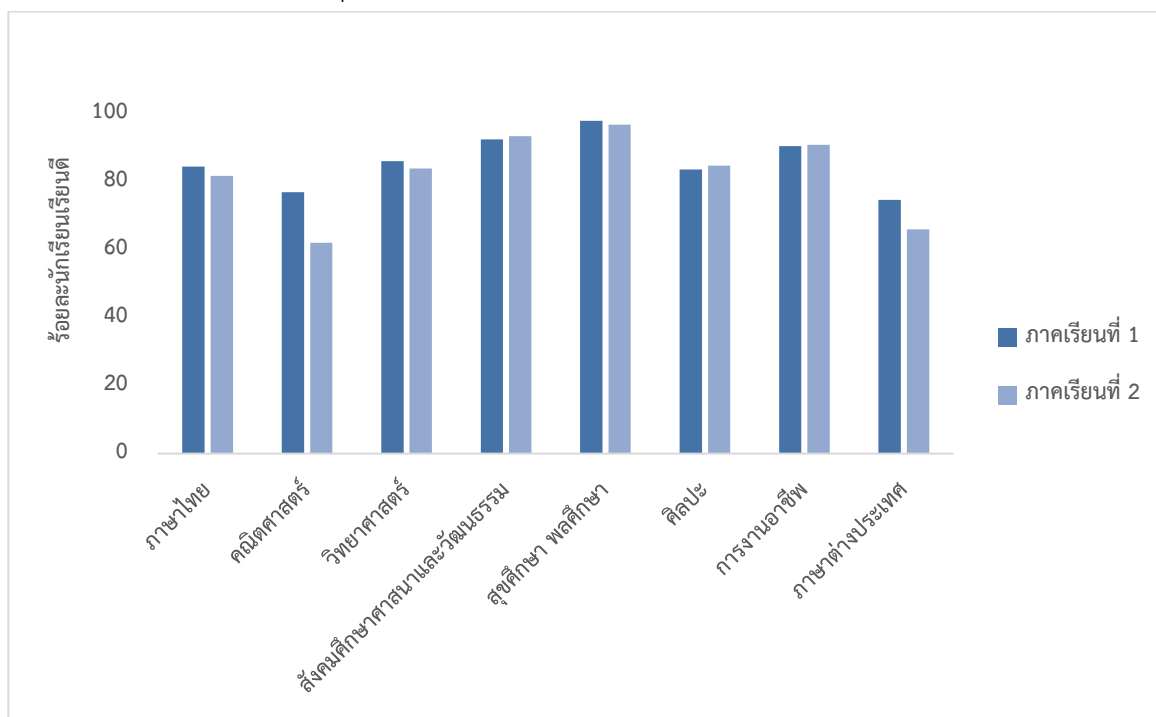
จากตารางที่ 4 และแผนภูมิที่ 6 แสดงร้อยละนักเรียนที่มีผลสัมฤทธิ์ทางการเรียนในระดับ ดี ขึ้นไป ของนักเรียนระดับชั้นมัธยมศึกษาปีที่ 4 - 6 ปีการศึกษา 2564 พบว่ากลุ่มสาระการเรียนรู้สุขศึกษา พลศึกษา มีร้อยละนักเรียนที่มีผลสัมฤทธิ์ทางการเรียนในระดับ ดี ขึ้นไป สูงสุด คือ 95.03 และกลุ่มสาระการเรียนรู้ภาษาต่างประเทศ มีร้อยละนักเรียนที่มีผลสัมฤทธิ์ทางการเรียนในระดับ ดี ขึ้นไปต่ำสุด คือ 72.49 เมื่อเปรียบเทียบทุกกลุ่มสาระการเรียนรู้พบว่าการศึกษา 2564 มีร้อยละนักเรียนที่มีผลสัมฤทธิ์ทางการเรียนในระดับ ดี ขึ้นไป ร้อยละ 82.84

ร้อยละของนักเรียนที่มีผลการเรียนตั้งแต่ระดับ ดี ขึ้นไป ภาคเรียนที่ 1 และภาคเรียนที่ 2  
ของนักเรียนชั้นมัธยมศึกษาปีที่ 4 - 6 ปีการศึกษา 2564 โรงเรียนเตรียมอุดมศึกษา ภาคตะวันออกเฉียงเหนือ

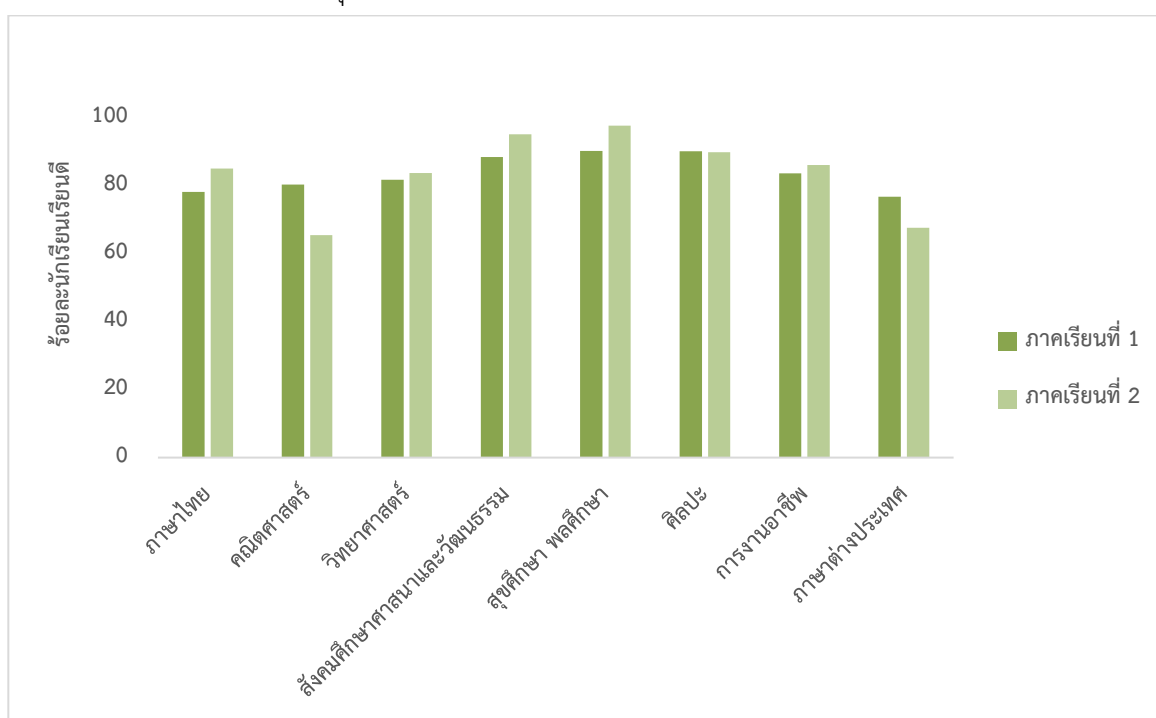
**ตารางที่ 5** ร้อยละของนักเรียนที่มีผลการเรียนตั้งแต่ระดับ ดี ขึ้นไป ภาคเรียนที่ 1 และภาคเรียนที่ 2  
ชั้นมัธยมศึกษาปีที่ 4 - 6 ปีการศึกษา 2564 โรงเรียนเตรียมอุดมศึกษา ภาคตะวันออกเฉียงเหนือ

กลุ่มสาระการเรียนรู้	ร้อยละของนักเรียนที่มีผลการเรียนตั้งแต่ระดับ ดี ขึ้นไป								
	ชั้นมัธยมศึกษาปีที่ 4			ชั้นมัธยมศึกษาปีที่ 5			ชั้นมัธยมศึกษาปีที่ 6		
	ภาคเรียนที่1	ภาคเรียนที่2	เฉลี่ย	ภาคเรียนที่1	ภาคเรียนที่2	เฉลี่ย	ภาคเรียนที่1	ภาคเรียนที่2	เฉลี่ย
ภาษาไทย	84.44	81.71	83.08	78.17	85.03	81.60	88.96	78.25	83.60
คณิตศาสตร์	76.90	62.06	69.32	80.34	65.43	73.08	92.98	81.34	87.16
วิทยาศาสตร์และเทคโนโลยี	86.03	83.89	85.04	81.70	83.74	82.63	89.56	83.15	85.69
สังคมศึกษา ศาสนา และวัฒนธรรม	92.40	93.41	92.92	88.44	95.15	93.96	96.81	95.53	96.28
สุขศึกษา พลศึกษา	97.88	96.80	97.34	90.25	97.67	92.50	90.42	88.96	89.69
ศิลปะ	83.62	84.69	84.15	90.10	89.83	89.96	97.24	97.89	97.56
การงานอาชีพ	90.48	90.88	90.65	83.61	86.05	84.63	-	-	-
ภาษาต่างประเทศ	74.61	66.02	70.31	76.78	67.66	72.21	79.07	74.79	76.99
<b>เฉลี่ย</b>	<b>84.21</b>	<b>79.66</b>	<b>81.98</b>	<b>81.78</b>	<b>80.58</b>	<b>81.18</b>	<b>89.37</b>	<b>83.79</b>	<b>86.55</b>

**แผนภูมิที่ 7** ร้อยละของนักเรียนที่มีผลการเรียนตั้งแต่ระดับ ดี ขึ้นไป แยกตามกลุ่มสาระการเรียนรู้ ภาคเรียนที่ 1 และ ภาคเรียนที่ 2 ของนักเรียนชั้นมัธยมศึกษาปีที่ 4 ปีการศึกษา 2564 โรงเรียนเตรียมอุดมศึกษา ภาคตะวันออกเฉียงเหนือ

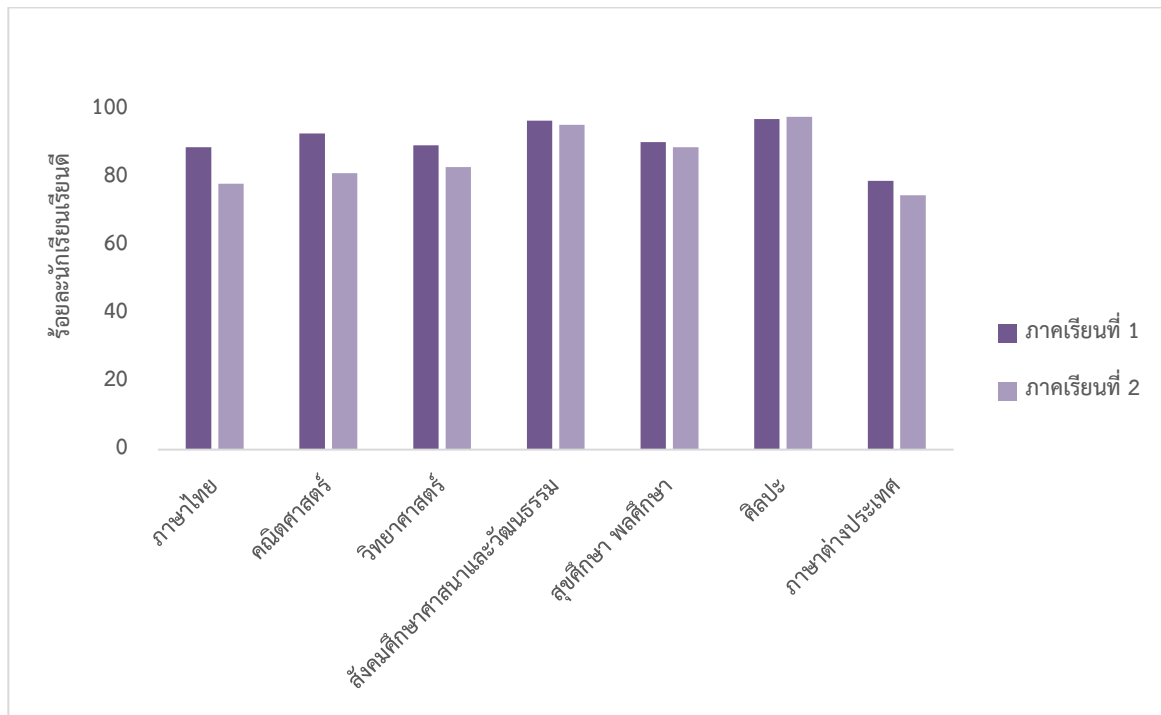


**แผนภูมิที่ 8** ร้อยละของนักเรียนที่มีผลการเรียนตั้งแต่ระดับ ดี ขึ้นไป แยกตามกลุ่มสาระการเรียนรู้ ภาคเรียนที่ 1 และ ภาคเรียนที่ 2 ของนักเรียนชั้นมัธยมศึกษาปีที่ 5 ปีการศึกษา 2564 โรงเรียนเตรียมอุดมศึกษา ภาคตะวันออกเฉียงเหนือ





**แผนภูมิที่ 9** ร้อยละของนักเรียนที่มีผลการเรียนตั้งแต่ระดับ ดี ขึ้นไป แยกตามกลุ่มสาระการเรียนรู้ ภาคเรียนที่ 1 และ ภาคเรียนที่ 2 ของนักเรียนชั้นมัธยมศึกษาปีที่ 6 ปีการศึกษา 2564 โรงเรียนเตรียมอุดมศึกษา ภาคตะวันออกเฉียงเหนือ



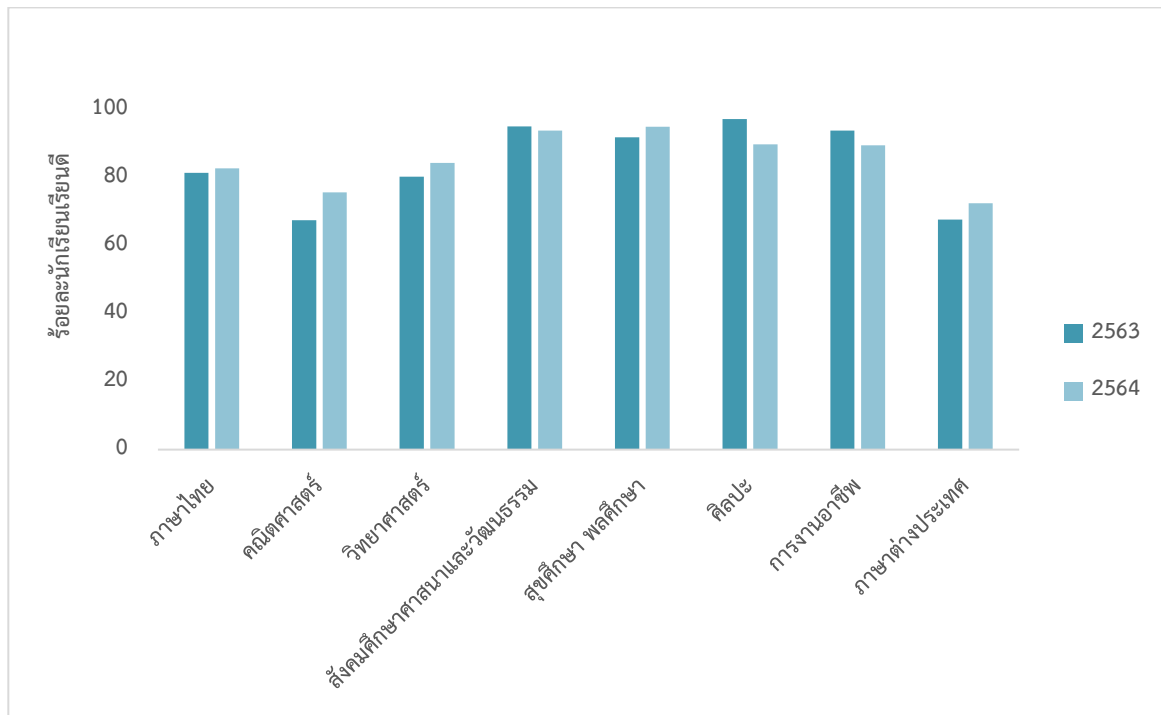
จากตารางที่ 5 และแผนภูมิที่ 7-9 แสดงร้อยละของนักเรียนที่มีผลสัมฤทธิ์ทางการเรียนในระดับ ดี ขึ้นไป ของนักเรียนระดับชั้นมัธยมศึกษาปีที่ 4 - 6 ปีการศึกษา 2564 แยกเป็นระดับชั้นพบว่าชั้นมัธยมศึกษาปีที่ 6 มีร้อยละผลสัมฤทธิ์ทางการเรียนในระดับ ดี ขึ้นไป สูงสุด คือ 86.55 และ ชั้นมัธยมศึกษาปีที่ 5 มีร้อยละผลสัมฤทธิ์ทางการเรียนในระดับ ดี ขึ้นไป ต่ำสุด คือ 81.18

เปรียบเทียบร้อยละของนักเรียนที่มีผลการเรียนตั้งแต่ระดับ ดี ขึ้นไป จำแนกตามกลุ่มสาระการเรียนรู้  
 ชั้นมัธยมศึกษาปีที่ 4 - 6 ระหว่างปีการศึกษา 2563 และปีการศึกษา 2564  
 โรงเรียนเตรียมอุดมศึกษา ภาคตะวันออกเฉียงเหนือ

**ตารางที่ 6** เปรียบเทียบร้อยละของนักเรียนที่ผลการเรียนตั้งแต่ระดับ ดี ขึ้นไป จำแนกตามกลุ่มสาระการเรียนรู้  
 นักเรียนชั้นมัธยมศึกษาปีที่ 4 - 6 ระหว่างปีการศึกษา 2563 - 2564  
 โรงเรียนเตรียมอุดมศึกษา ภาคตะวันออกเฉียงเหนือ

กลุ่มสาระการเรียนรู้	2563	2564	การเปลี่ยนแปลง
ภาษาไทย	81.39	82.76	+1.37
คณิตศาสตร์	67.53	75.66	+8.13
วิทยาศาสตร์และเทคโนโลยี	80.34	84.35	+4.01
สังคมศึกษา ศาสนาและวัฒนธรรม	95.07	93.86	-1.21
สุขศึกษา พลศึกษา	91.85	95.03	+3.18
ศิลปะ	97.27	89.78	-7.49
การทำงานอาชีพ	93.83	89.56	-4.27
ภาษาต่างประเทศ	67.72	72.49	+4.77
<b>เฉลี่ย</b>	<b>79.94</b>	<b>82.84</b>	<b>+2.90</b>

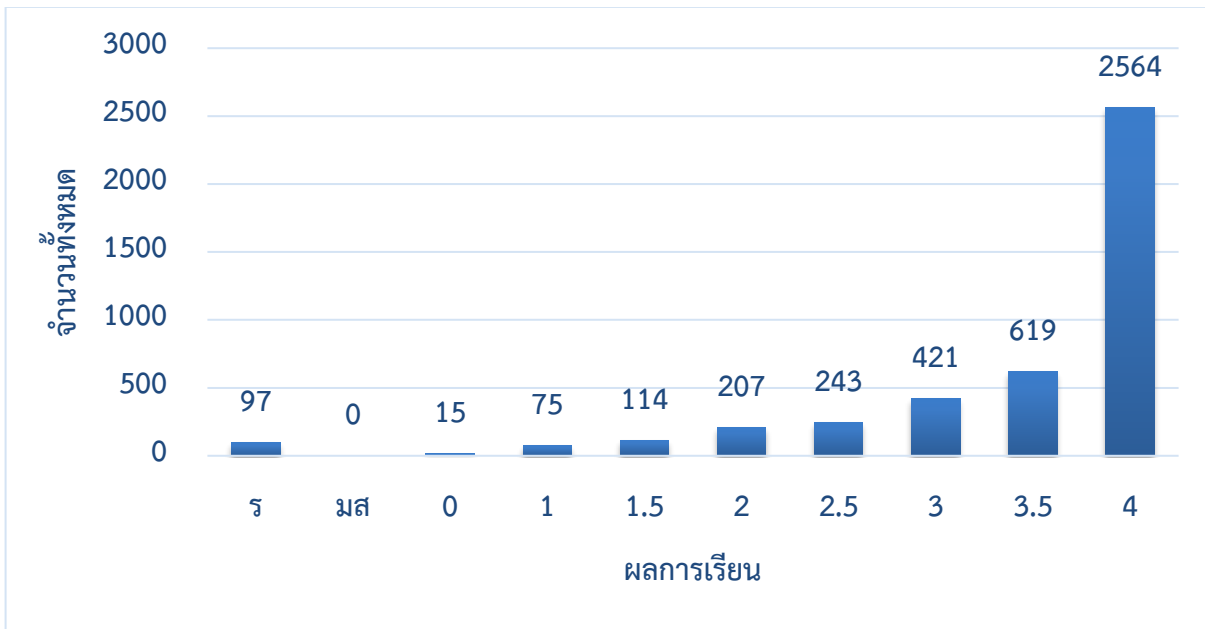
**แผนภูมิที่ 10** เปรียบเทียบร้อยละของนักเรียนที่ผลการเรียนตั้งแต่ระดับ ดี ขึ้นไป  
 จำแนกตามกลุ่มสาระการเรียนรู้ นักเรียนชั้นมัธยมศึกษาปีที่ 4 – 6  
 ระหว่างปีการศึกษา 2563 – 2564 โรงเรียนเตรียมอุดมศึกษา ภาคตะวันออกเฉียงเหนือ



จากตารางที่ 6 และแผนภูมิที่ 10 แสดงผลการเปรียบเทียบร้อยละของนักเรียนที่มีการเรียนตั้งแต่ระดับ ดี ขึ้นไป  
 เรียนจำแนกตามกลุ่มสาระการเรียนรู้ของนักเรียนระดับชั้นมัธยมศึกษาปีที่ 4 - 6 ปีการศึกษา 2563 -2564 พบว่า  
 กลุ่มสาระการเรียนรู้คณิตศาสตร์ มีร้อยละของนักเรียนที่มีการเรียนตั้งแต่ระดับ ดี ขึ้นไปสูงขึ้น 8.13 ส่วนกลุ่ม  
 สาระศิลปะ ร้อยละของนักเรียนที่มีการเรียนตั้งแต่ระดับ ดี ขึ้นไปลดลง 7.49 และเมื่อเปรียบเทียบทุกกลุ่มสาระ  
 การเรียนรู้พบว่า ในปีการศึกษา 2564 มีร้อยละของนักเรียนที่มีการเรียนตั้งแต่ระดับ ดี ขึ้นไปคือ เพิ่มขึ้น 2.90  
 เมื่อเทียบกับปีการศึกษา 2563

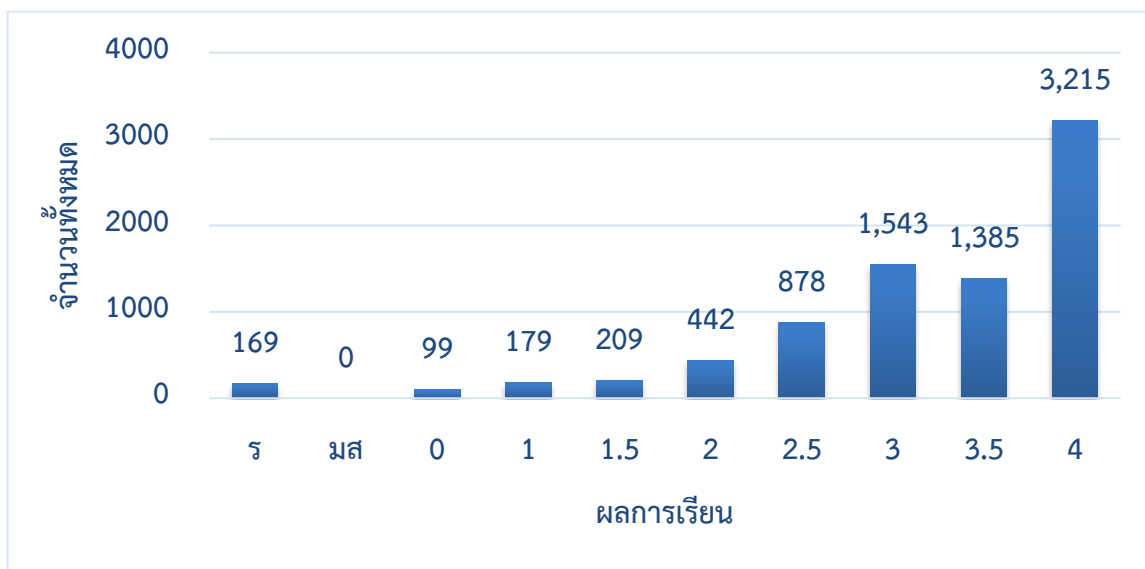
แบบสรุปลักษณะที่กลุ่มสาระการเรียนรู้ภาษาไทย ปีการศึกษา 2564

รหัสวิชา	รายวิชา	หน่วย กิต	จำนวนนักเรียนที่ได้ผลการเรียน										จำนวน ทั้งหมด	เฉลี่ย	เกรด 3 ขึ้นไป	ร้อยละ เรียนดี	
			ร	มส	0	1	1.5	2	2.5	3	3.5	4					
ภาคเรียนที่ 1																	
ท31101	ภาษาไทย 1	1	30	0	2	11	11	38	44	98	138	501	873	3.43	737	84.42	
ท32101	ภาษาไทย 3	1	22	0	4	20	33	31	40	34	82	421	687	3.35	537	78.17	
ท33101	ภาษาไทย 5	1	4	0	1	11	9	14	29	46	78	424	616	3.62	548	88.96	
ภาคเรียนที่ 2																	
ท31102	ภาษาไทย 2	1	23	0	1	12	22	51	51	73	131	511	875	3.42	715	81.71	
ท32102	ภาษาไทย 4	1	13	0	6	17	21	22	24	73	96	416	688	3.45	585	85.03	
ท33102	ภาษาไทย 6	1	5	0	1	4	18	51	55	97	94	291	616	3.34	482	78.25	
รวม			97	0	15	75	114	207	243	421	619	2,564	4,355	3.43	3,604	82.76	



แบบสรุปลักษณะการศึกษารายวิชาคณิตศาสตร์ ปีการศึกษา 2564

รหัสวิชา	รายวิชา	หน่วย กิต	จำนวนนักเรียนที่ได้ผลการเรียน										จำนวน ทั้งหมด	เฉลี่ย	เกรด 3 ขึ้นไป	ร้อยละ เรียนดี
			ร	มส	0	1	1.5	2	2.5	3	3.5	4				
<b>ภาคเรียนที่ 1</b>																
ค31103	คณิตศาสตร์ 1	1	22	0	0	45	39	52	59	89	131	436	873	3.24	656	75.14
ค31219	คณิตศาสตร์เพิ่มเติม 1	1.5	2	0	0	0	0	0	3	6	11	42	64	3.63	59	92.19
ค31209	คณิตศาสตร์เพิ่มเติม 1	1.5	22	0	0	17	16	31	51	94	122	264	617	3.23	480	77.80
ค30216	ความถนัดทาง คณิตฯ	1	0	0	0	0	0	0	0	0	0	6	6	4	6	100.00
ค30292	คณิตศาสตร์ พสวท.	0.5	1	0	0	0	0	0	4	3	2	54	64	3.78	59	92.19
ค32103	คณิตศาสตร์ 3	1	23	0	2	18	13	38	65	91	127	310	687	3.25	528	76.86
ค32211	คณิตศาสตร์เพิ่มเติม 3	1.5	20	0	0	9	17	32	17	50	82	290	517	3.36	422	81.62
ค32221	คณิตศาสตร์เพิ่มเติม 3	1.5	0	0	1	0	1	2	0	3	2	55	64	3.77	60	93.75
ค33103	คณิตศาสตร์ 5	1	2	0	4	1	8	5	15	32	57	492	616	3.77	581	94.32
ค33213	คณิตศาสตร์เพิ่มเติม 5	1.5	3	0	0	6	5	14	16	35	68	346	493	3.67	449	91.08
ค33223	คณิตศาสตร์เพิ่มเติม 5	1.5	0	0	0	0	0	0	3	8	6	42	59	3.74	56	94.92
<b>ภาคเรียนที่ 2</b>																
ค31104	คณิตศาสตร์ 2	1	27	0	24	21	29	68	142	203	170	191	875	2.88	564	64.46
ค30291	คณิตศาสตร์ พสวท.	0.5	1	0	0	0	0	0	7	27	10	19	64	3.27	56	87.50
ค31220	คณิตศาสตร์เพิ่มเติม 2	1.5	4	0	0	0	2	5	17	18	3	15	64	2.81	36	56.25
ค31210	คณิตศาสตร์เพิ่มเติม 2	1.5	18	0	16	28	31	62	113	180	77	93	618	2.69	350	56.63
ค32104	คณิตศาสตร์ 4	1	6	0	28	11	20	50	117	152	148	156	688	2.95	456	66.28
ค32212	คณิตศาสตร์เพิ่มเติม 4	1.5	9	0	12	5	14	32	120	150	73	103	518	2.91	326	62.93
ค32222	คณิตศาสตร์เพิ่มเติม 4	1.5	0	0	1	0	0	2	12	4	9	36	64	3.46	49	76.56
ค33104	คณิตศาสตร์ 6	1	9	0	3	10	11	24	42	202	176	139	616	3.18	517	83.93
ค33214	คณิตศาสตร์เพิ่มเติม 6	1.5	0	0	8	8	3	23	58	177	106	110	493	3.13	393	79.72
ค33224	คณิตศาสตร์เพิ่มเติม 6	1.5	0	0	0	0	0	2	17	19	5	16	59	3.14	40	67.80
<b>รวม</b>			169	0	99	179	209	442	878	1,543	1,385	3,215	8,119	3.19	6,143	75.66



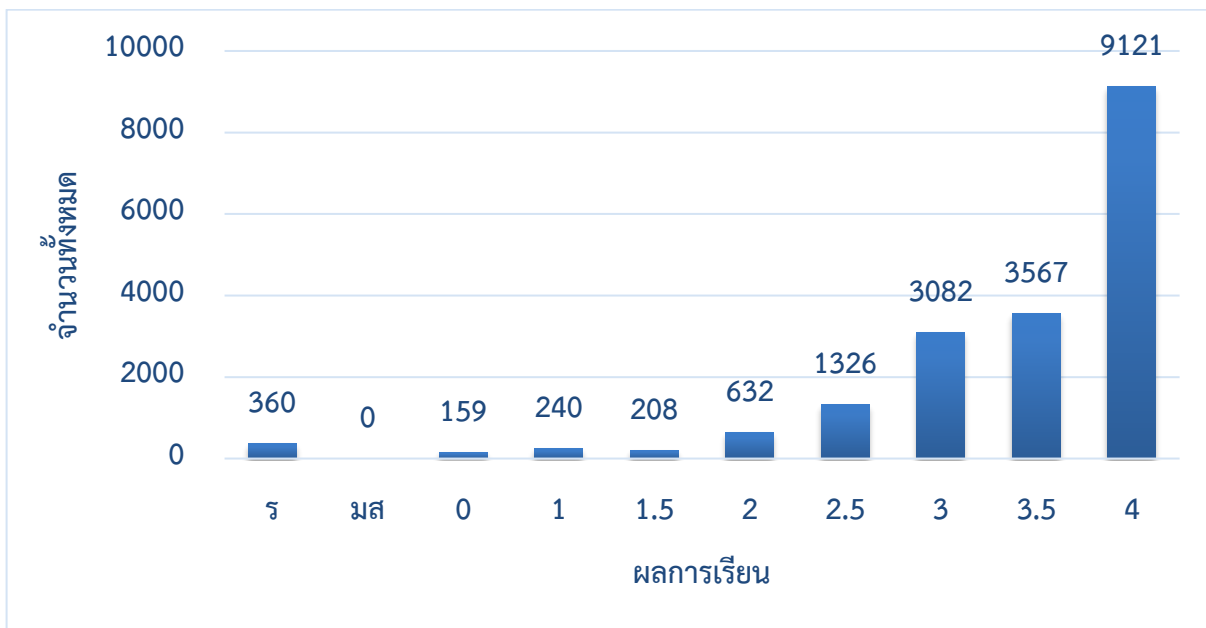
แบบสรุปลักษณะกลุ่มสาระการเรียนรู้วิทยาศาสตร์ ปีการศึกษา 2564

ภาคเรียนที่ 1

รหัสวิชา	รายวิชา	หน่วย กิต	จำนวนนักเรียนที่ได้ผลการเรียน										จำนวน ทั้งหมด	เฉลี่ย	เกรด 3 ขึ้นไป	ร้อยละ เรียนดี
			ร	มส	0	1	1.5	2	2.5	3	3.5	4				
ว31181	การออกแบบฯ 1	0.5	24	0	1	0	0	7	4	146	203	488	873	3.58	837	95.88
ว31190	เทคโนโลยี 1	0.5	1	0	0	0	0	0	1	0	0	62	64	3.91	62	96.88
ว31286	คอมพิวเตอร์ 1	1	64	0	0	0	0	3	20	65	60	661	873	3.56	786	90.03
ว31210	ฟิสิกส์ 1	2	13	0	6	12	22	35	66	103	148	172	577	3.11	423	73.31
ว31230	เคมี 1	1.5	25	0	0	14	16	40	67	89	103	223	577	3.13	415	71.92
ว31215	ฟิสิกส์ 1	2	0	0	0	1	3	1	5	8	16	30	64	3.44	54	84.38
ว31235	เคมี 1	1.5	0	0	0	0	3	1	5	16	17	22	64	3.35	55	85.94
ว31246	ชีววิทยา 1	1.5	23	0	0	5	3	29	47	87	132	251	577	3.31	470	81.46
ว31250	ชีววิทยา 1	1.5	0	0	0	0	0	0	3	20	29	12	64	3.39	61	95.31
ว31283	เทคนิคปฏิบัติการฯ	1	0	0	0	0	0	0	5	1	0	58	64	3.87	59	92.19
ว31264	โลกดาราศาสตร์ฯ 1	1	7	0	0	0	1	7	21	51	100	390	577	3.69	541	93.76
ว32192	คอมพิวเตอร์	1.5	1	0	0	0	0	0	1	8	7	47	64	3.73	62	96.88
ว32183	วิทยาการคำนวณ 1	0.5	18	0	15	3	2	17	48	66	138	380	687	3.44	584	85.01
ว32212	ฟิสิกส์ 3	2	9	0	0	19	18	48	91	120	57	89	451	2.85	266	58.98
ว32232	เคมี 3	1.5	11	0	0	3	7	20	37	77	92	204	451	3.36	373	82.71
ว32265	โลกดาราศาสตร์ฯ 2	1	7	0	1	1	1	13	33	48	100	226	430	3.51	374	86.98
ว32252	ชีววิทยา 3	1.5	1	0	0	2	0	3	4	1	10	43	64	3.56	54	84.38
ว32237	เคมี 3	1.5	1	0	0	0	0	4	1	8	7	43	64	3.61	58	90.63
ว32217	ฟิสิกส์ 3	2	1	0	0	1	2	8	6	12	14	20	64	3.13	46	71.88
ว30297	ความถนัดคอมพิวเตอร์	1	0	0	0	0	0	0	0	0	0	10	10	4	10	100.00
ว30281	ระเบียบวิธีวิจัย	1	1	0	0	0	0	0	0	0	0	63	64	3.94	63	98.44
ว32288	คอมพิวเตอร์ 3	1	22	0	2	43	0	9	4	34	49	460	623	3.51	543	87.16
ว32248	ชีววิทยา 3	1.5	9	0	0	6	13	25	46	81	93	178	451	3.26	352	78.05
ว30201	ความถนัดทางฟิสิกส์	1	1	0	0	0	0	0	0	0	0	8	9	3.56	8	88.89
ว30226	ความถนัดทางเคมี	1	0	0	0	0	0	0	0	0	0	10	10	4	10	100.00
ว30241	ความถนัดชีววิทยา	1	0	0	0	0	0	0	0	0	0	29	29	4	29	100.00
ว32293	คอมพิวเตอร์ 5	1	0	0	0	0	0	0	0	0	0	21	21	4	21	100.00
ว33214	ฟิสิกส์ 5	2	6	0	0	10	4	15	30	94	130	146	435	3.31	370	85.06
ว33219	ฟิสิกส์ 5	2	0	0	0	0	0	1	0	17	24	17	59	3.47	58	98.31
ว33234	เคมี 5	1.5	3	0	0	10	5	10	14	63	91	239	435	3.53	393	90.34
ว33239	เคมี 5	1.5	0	0	0	0	0	0	1	3	13	42	59	3.81	58	98.31
ว33250	ชีววิทยา 5	1.5	5	0	5	5	6	10	23	48	107	226	435	3.48	381	87.59
ว33254	ชีววิทยา 5	1.5	0	0	0	0	0	1	0	1	6	51	59	3.9	58	98.31
ว33295	คอมพิวเตอร์ 7	1	0	0	0	0	0	0	0	0	0	29	29	4	29	100.00
ว30291	โครงการฯ นำเสนอ	1	0	0	0	0	0	0	6	19	5	29	59	3.48	53	89.83
ว30202	ความถนัดทางฟิสิกส์	2	0	0	0	0	0	0	0	0	0	59	59	4	59	100.00

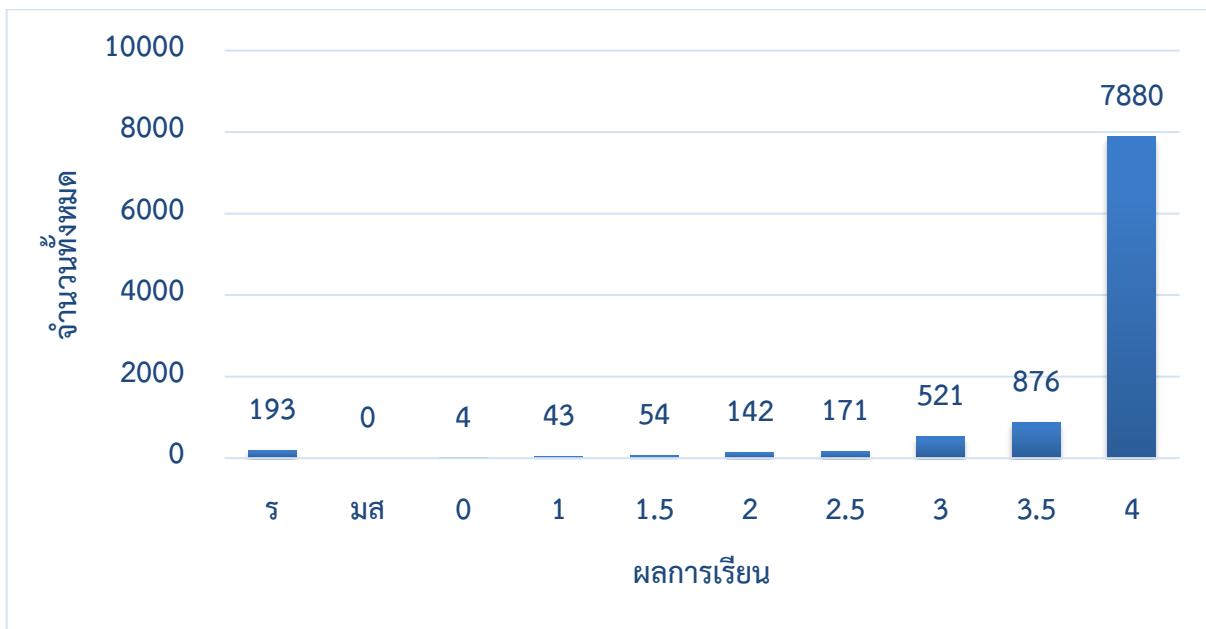
## ภาคเรียนที่ 2

รหัสวิชา	รายวิชา	หน่วย กิต	จำนวนนักเรียนที่ได้ผลการเรียน										จำนวน ทั้งหมด	เฉลี่ย	เกรด 3 ขึ้นไป	ร้อยละ เรียนดี
			ร	มส	0	1	1.5	2	2.5	3	3.5	4				
ว31182	การออกแบบฯ 2	0.5	4	0	8	1	0	3	28	73	148	610	875	3.72	831	94.97
ว31287	คอมพิวเตอร์ 2	1	17	0	9	4	3	8	10	6	22	796	875	3.8	824	94.17
ว31216	ฟิสิกส์ 2	2	0	0	0	1	0	4	12	27	9	11	64	3.05	47	73.44
ว31211	ฟิสิกส์ 2	2	2	0	9	16	13	24	73	214	127	99	577	3.03	440	76.26
ว31236	เคมี 2	1.5	0	0	0	1	0	1	3	20	13	26	64	3.44	59	92.19
ว31231	เคมี 2	1.5	17	0	4	3	8	73	105	129	92	146	577	2.97	367	63.60
ว31247	ชีววิทยา 2	1.5	0	0	20	12	10	19	76	198	148	94	577	3.02	440	76.26
ว31251	ชีววิทยา 2	1.5	0	0	0	0	0	0	5	31	13	15	64	3.3	59	92.19
ว31284	การสืบเสาะหาความรู้	1	0	0	0	0	0	0	0	0	0	89	89	4	89	100.00
ว32184	วิทยาการคำนวณ 2	0.5	20	0	10	2	2	3	17	75	175	384	688	3.53	634	92.15
ว30290	โครงงานฯ	1	9	0	0	0	0	0	3	19	18	15	64	2.93	52	81.25
ว32213	ฟิสิกส์ 4	2	4	0	11	6	4	21	70	123	91	122	452	3.11	336	74.34
ว32233	เคมี 4	1.5	6	0	6	11	7	55	67	91	84	125	452	3.02	300	66.37
ว32249	ชีววิทยา 4	1.5	0	0	16	0	2	5	32	128	129	140	452	3.29	397	87.83
ว32218	ฟิสิกส์ 4	2	0	0	1	0	0	7	20	22	8	6	64	2.84	36	56.25
ว32238	เคมี 4	1.5	0	0	1	0	1	1	8	9	22	22	64	3.37	53	82.81
ว32253	ชีววิทยา 4	1.5	0	0	2	1	1	1	2	20	26	11	64	3.2	57	89.06
ว32289	คอมพิวเตอร์ 4	1	13	0	9	0	0	4	17	26	47	508	624	3.73	581	93.11
ว32294	คอมพิวเตอร์ 6	1	0	0	1	0	0	0	0	0	1	19	21	3.79	20	95.24
ว33104	วิทยุกายภาพ(เคมี)	1.5	1	0	6	17	13	24	53	120	138	244	616	3.31	502	81.49
ว33106	วิทยาศาสตร์โลก	1.5	8	0	4	5	18	19	26	144	161	231	616	3.34	536	87.01
ว33105	วิทยุกายภาพ(ฟิสิกส์)	1.5	6	0	6	18	7	36	52	157	160	174	616	3.18	491	79.71
ว33103	วิทยาศาสตร์ชีวภาพ	1.5	0	0	6	7	13	17	58	164	184	167	616	3.26	515	83.60
ว33296	คอมพิวเตอร์ 8	1	0	0	0	0	0	0	0	0	0	29	29	4	29	100.00
<b>รวม</b>			<b>360</b>	<b>0</b>	<b>159</b>	<b>240</b>	<b>208</b>	<b>632</b>	<b>1,326</b>	<b>3,082</b>	<b>3,567</b>	<b>9,121</b>	<b>18,695</b>	<b>3.39</b>	<b>15,770</b>	<b>84.35</b>



แบบสรุปลักษณะผู้สำเร็จการศึกษาระดับมัธยมศึกษา ศาสนาและวัฒนธรรม ปีการศึกษา 2564

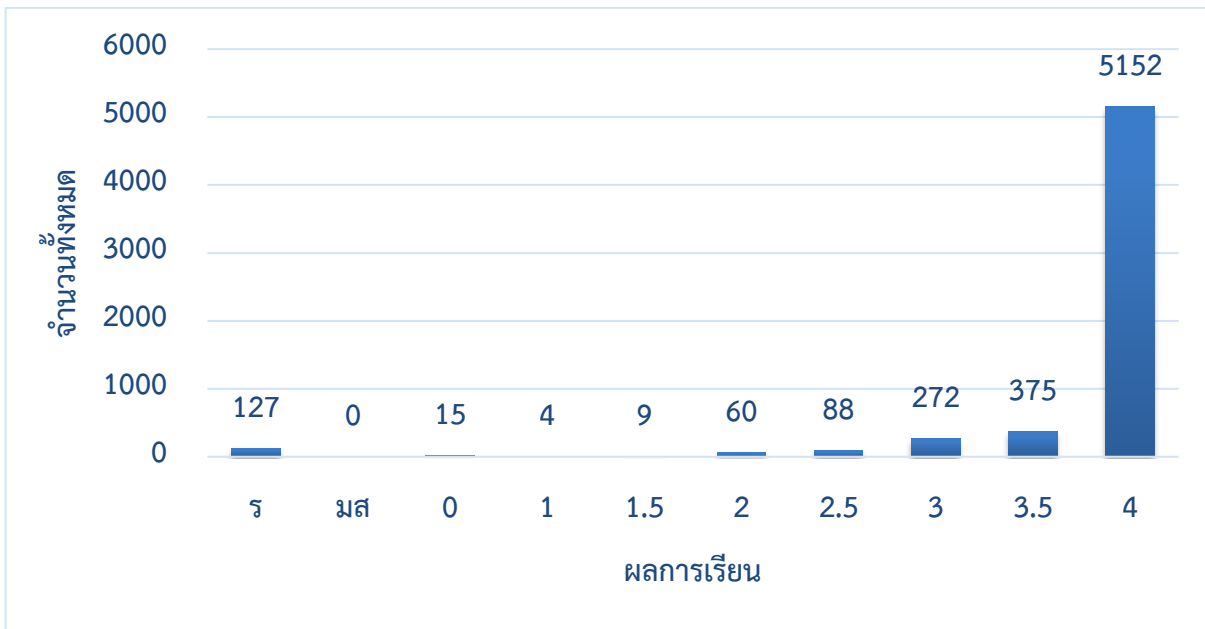
รหัสวิชา	รายวิชา	หน่วย กิต	จำนวนนักเรียนที่ได้ผลการเรียน										จำนวน ทั้งหมด	เฉลี่ย	เกรด 3 ขึ้นไป	ร้อยละ เรียนดี	
			ร	มส	0	1	1.5	2	2.5	3	3.5	4					
<b>ภาคเรียนที่ 1</b>																	
ส31103	พระพุทธศาสนา	0.5	30	0	0	0	1	9	15	25	65	639	784	3.72	729	92.98	
ส31101	สังคมศึกษา 1	1	18	0	0	16	6	15	16	70	104	628	873	3.64	802	91.87	
ส32102	พระพุทธศาสนา	0.5	52	0	0	0	0	24	12	19	28	467	602	3.49	514	85.38	
ส32101	สังคมศึกษา 3	1	18	0	0	3	11	10	19	103	92	431	687	3.55	626	91.12	
ส33102	พระพุทธศาสนา	0.5	1	0	0	0	0	15	13	25	24	450	528	3.83	499	94.51	
ส33111	พระพุทธศาสนา	1	0	0	0	0	0	0	0	2	3	83	88	3.96	88	100.00	
ส33101	สังคมศึกษา 5	1	2	0	0	4	1	4	8	12	16	569	616	3.9	597	96.92	
ส30243	หน้าที่พลเมือง 3	0.5	1	0	0	0	0	0	10	13	7	585	616	3.94	605	98.21	
<b>ภาคเรียนที่ 2</b>																	
ส30207	การเงินฯ	1	1	0	0	0	1	3	8	12	8	8	41	3.01	28	68.29	
ส30241	หน้าที่พลเมือง 1	0.5	9	0	0	3	0	0	5	6	12	840	875	3.93	858	98.06	
ส31102	สังคมศึกษา 2	1	12	0	0	3	16	25	32	93	158	536	875	3.58	787	89.94	
ส32104	พระพุทธศาสนา	0.5	20	0	0	2	8	8	13	27	44	481	603	3.68	552	91.54	
ส32103	สังคมศึกษา 4	1	11	0	0	5	2	6	3	49	132	480	688	3.72	661	96.08	
ส30242	หน้าที่พลเมือง 2	0.5	11	0	1	0	1	1	4	4	13	653	688	3.9	670	97.38	
ส33112	พระพุทธศาสนา	1	0	0	0	0	0	0	0	2	9	77	88	3.93	88	100.00	
ส33103	สังคมศึกษา 6	1	6	0	0	7	7	21	12	56	146	361	616	3.59	563	91.40	
ส30244	หน้าที่พลเมือง 4	0.5	1	0	3	0	0	1	1	3	15	592	616	3.95	610	99.03	
<b>รวม</b>			<b>193</b>	<b>0</b>	<b>4</b>	<b>43</b>	<b>54</b>	<b>142</b>	<b>171</b>	<b>521</b>	<b>876</b>	<b>7,880</b>	<b>9,884</b>	<b>3.74</b>	<b>9,277</b>	<b>93.86</b>	





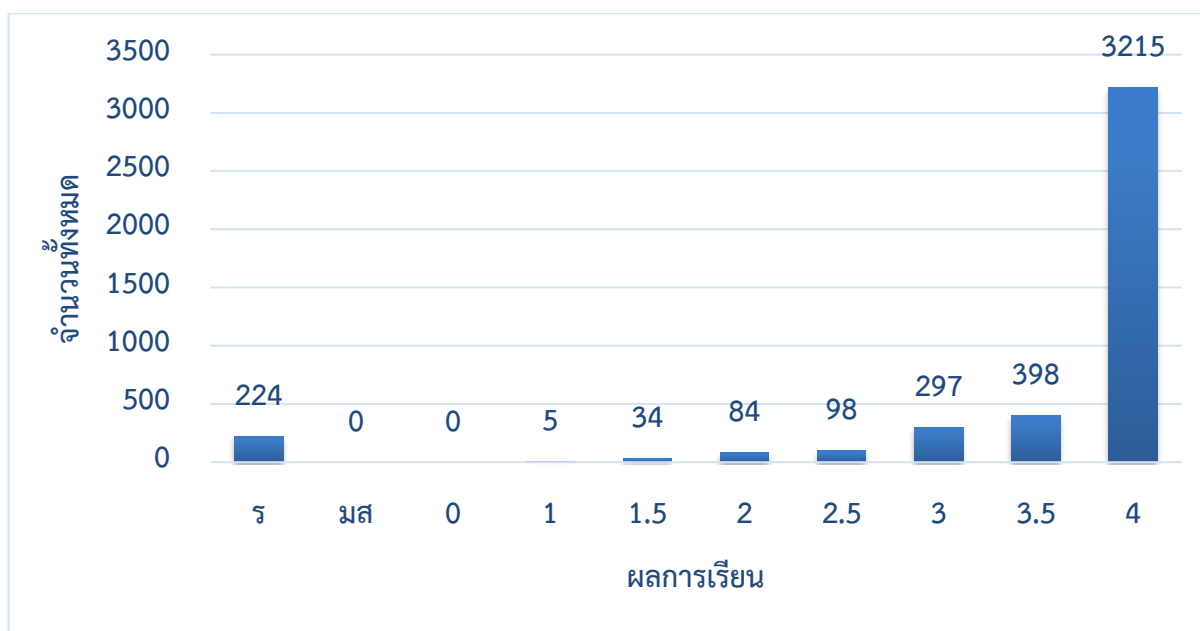
แบบสรุปลักษณะการศึกษารวมกลุ่มสาระการเรียนรู้สุขศึกษาและพลศึกษา ปีการศึกษา 2564

รหัสวิชา	รายวิชา	หน่วย กิต	จำนวนนักเรียนที่ได้ผลการเรียน										จำนวน ทั้งหมด	เฉลี่ย	เกรด 3 ขึ้นไป	ร้อยละ เรียนดี	
			ร	มส	0	1	1.5	2	2.5	3	3.5	4					
<b>ภาคเรียนที่ 1</b>																	
พ31101	สุขศึกษา 1	0.5	7	0	0	1	5	12	7	22	48	771	873	3.86	841	96.33	
พ30201	วอลเลย์บอล	0.5	5	0	0	0	0	0	0	81	81	705	872	3.84	867	99.43	
พ32101	สุขศึกษา 3	0.5	27	0	0	0	0	17	23	14	11	595	687	3.71	620	90.25	
พ33101	สุขศึกษา 5	0.5	21	0	0	0	1	17	20	43	70	444	616	3.63	557	90.42	
<b>ภาคเรียนที่ 2</b>																	
พ30202	บาสเกตบอล	0.5	8	0	0	0	0	0	2	0	18	847	875	3.95	865	98.86	
พ31102	สุขศึกษา 2	0.5	41	0	5	0	0	0	0	47	70	712	875	3.7	829	94.74	
พ32102	สุขศึกษา 4	0.5	3	0	10	2	0	0	1	5	5	662	688	3.9	672	97.67	
พ33102	สุขศึกษา	0.5	15	0	0	1	3	14	35	60	72	416	616	3.6	548	88.96	
<b>รวม</b>			<b>127</b>	<b>0</b>	<b>15</b>	<b>4</b>	<b>9</b>	<b>60</b>	<b>88</b>	<b>272</b>	<b>375</b>	<b>5,152</b>	<b>6,102</b>	<b>3.79</b>	<b>5,799</b>	<b>95.03</b>	



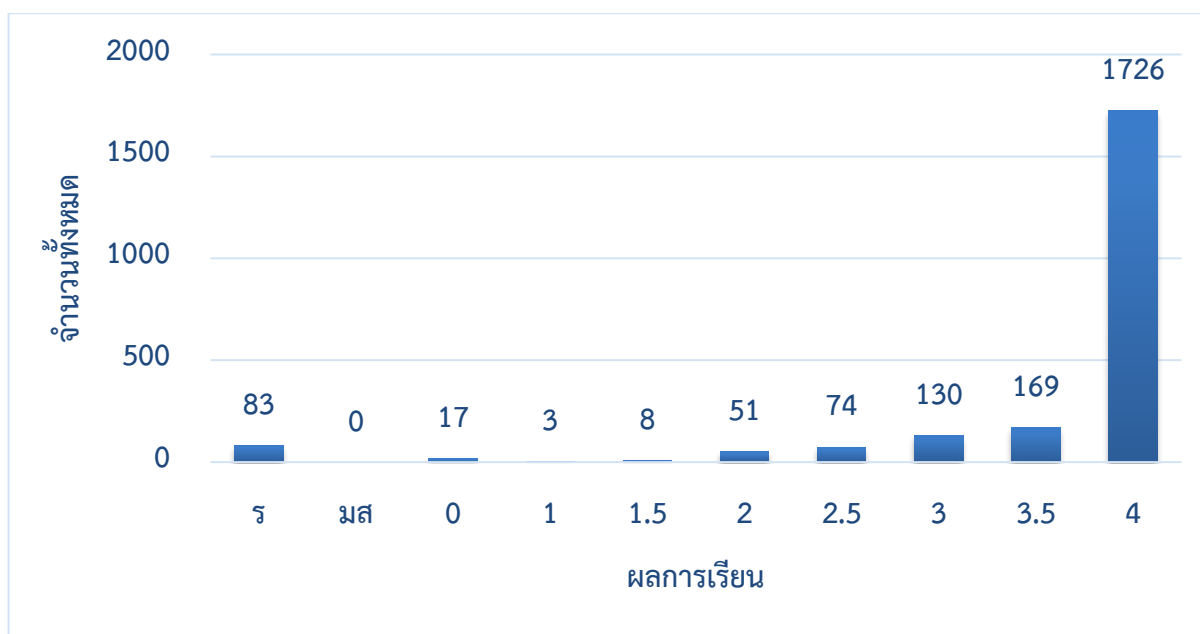
แบบสรุปผลสัมฤทธิ์กลุ่มสาระการเรียนรู้ศิลปะ ปีการศึกษา 2564

รหัสวิชา	รายวิชา	หน่วย กิต	จำนวนนักเรียนที่ได้ผลการเรียน										จำนวน ทั้งหมด	เฉลี่ย	เกรด 3 ขึ้นไป	ร้อยละ เรียนดี
			ร	มส	0	1	1.5	2	2.5	3	3.5	4				
ภาคเรียนที่ 1																
ศ31101	ศิลปะ 1	0.5	21	0	0	5	34	44	39	52	73	605	873	3.52	730	83.62
ศ32101	ศิลปะ 3	0.5	47	0	0	0	0	18	3	63	9	547	687	3.57	619	90.10
ศ33101	ศิลปะ 5	0.5	16	0	0	0	0	1	0	12	27	560	616	3.85	599	97.24
ภาคเรียนที่ 2																
ศ31102	ศิลปะ 2	0.5	69	0	0	0	0	14	51	146	253	342	875	3.25	741	84.69
ศ32102	ศิลปะ 4	0.5	60	0	0	0	0	7	3	15	14	589	688	3.59	618	89.83
ศ33102	ศิลปะ 6	0.5	11	0	0	0	0	0	2	9	22	572	616	3.89	603	97.89
รวม			224	0	0	5	34	84	98	297	398	3,215	4,355	3.58	3,910	89.78



แบบสรุปลักษณะผู้กลุ่มสาระการเรียนรู้การงานอาชีพ ปีการศึกษา 2564

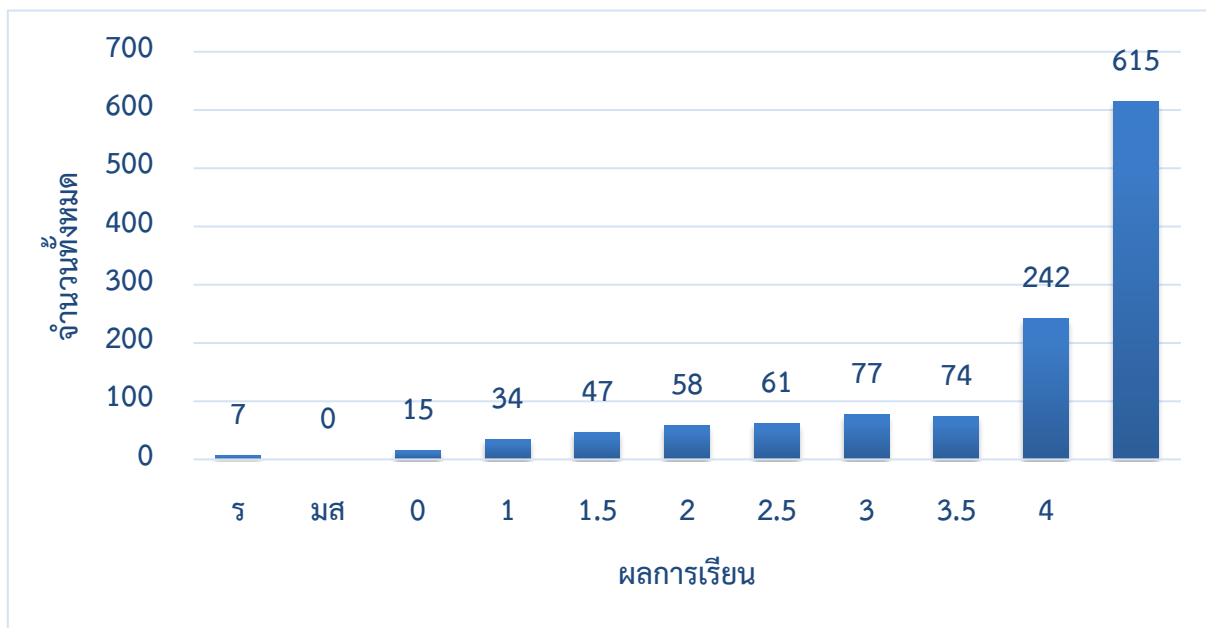
รหัสวิชา	รายวิชา	หน่วย กิต	จำนวนนักเรียนที่ได้ผลการเรียน										จำนวน ทั้งหมด	เฉลี่ย	เกรด 3 ขึ้นไป	ร้อยละ เรียนดี
			ร	มส	0	1	1.5	2	2.5	3	3.5	4				
ภาคเรียนที่ 1																
ง30210	การใช้ห้องสมุด 1	1	30	0	0	0	0	7	18	17	26	133	231	3.17	176	76.19
ง31101	การงานอาชีพฯ 1	0.5	9	0	0	0	1	8	26	28	37	700	809	3.83	765	94.56
ง30206	บัญชี	1	3	0	0	0	1	2	3	15	9	33	66	3.36	57	86.36
ง30211	การใช้ห้องสมุด 2	1	16	0	0	0	0	5	9	18	33	91	172	3.29	142	82.56
ภาคเรียนที่ 2																
ง31102	การงานอาชีพฯ 2	0.5	16	0	15	3	6	26	8	38	43	656	811	3.67	737	90.88
ง30212	การใช้ห้องสมุด 3	1	9	0	2	0	0	3	10	14	21	113	172	3.48	148	86.05
รวม			83	0	17	3	8	51	74	130	169	1,726	2,261	3.62	2,025	89.56



## แบบสรุปผลสัมฤทธิ์กลุ่มสาระการเรียนรู้ภาษาต่างประเทศ ปีการศึกษา 2564

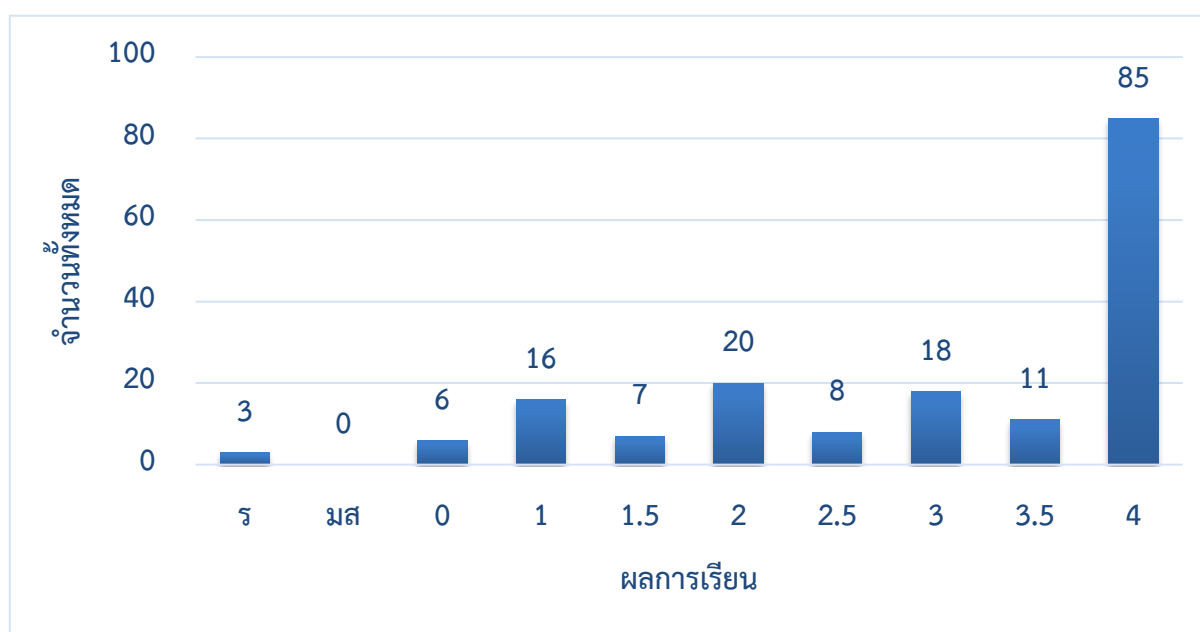
### ภาษาเกาหลี

รหัสวิชา	รายวิชา	หน่วย กิต	จำนวนนักเรียนที่ได้ผลการเรียน											จำนวน ทั้งหมด	เฉลี่ย	เกรด 3 ขึ้นไป	ร้อยละ เรียนดี
			ร	มส	0	1	1.5	2	2.5	3	3.5	4					
<b>ภาคเรียนที่ 1</b>																	
ก31201	ภาษาเกาหลีทักษะการฟัง-พูด 1	0.5	0	0	1	0	2	6	7	10	6	23	55	3.19	39	70.91	
ก30213	ภาษาเกาหลีอ่านเขียน 1	1	0	0	1	0	2	4	5	5	14	24	55	3.34	43	78.18	
ก30201	ภาษาเกาหลีเบื้องต้น 1	1	0	0	1	5	3	5	5	5	4	27	55	3.07	36	65.45	
ก30203	ภาษาเกาหลีระดับกลาง 1	1	0	0	1	4	3	1	4	6	1	13	33	2.85	20	60.61	
ก30215	ภาษาเกาหลีอ่านเขียน3	1	0	0	1	7	0	1	2	4	3	15	33	2.92	22	66.67	
ก32203	ภาษาเกาหลีทักษะการฟัง-พูด 3	0.5	0	0	1	7	1	2	4	2	3	13	33	2.76	18	54.55	
ก30217	ภาษาเกาหลีอ่านเขียน 5	1	0	0	0	0	0	1	0	2	2	9	14	3.64	13	92.86	
ก33205	ภาษาเกาหลีทักษะการฟัง-พูด 5	0.5	0	0	0	0	1	0	2	2	3	6	14	3.36	11	78.57	
ก30205	ภาษาเกาหลีระดับสูง 1	0.5	0	0	0	0	0	0	1	2	1	10	14	3.71	13	92.86	
<b>ภาคเรียนที่ 2</b>																	
ก30214	ภาษาเกาหลีอ่านเขียน 2	1	0	0	2	2	9	4	11	11	4	13	56	2.68	28	50.00	
ก30202	ภาษาเกาหลีเบื้องต้น 2	1	2	0	2	0	5	15	2	5	4	21	56	2.78	30	53.57	
ก31202	ภาษาเกาหลีทักษะการฟัง-พูด 2	0.5	0	0	2	2	13	3	5	6	5	20	56	2.78	31	55.36	
ก32204	ภาษาเกาหลีทักษะการฟัง-พูด 4	0.5	2	0	1	3	0	2	5	3	5	12	33	2.85	20	60.61	
ก30204	ภาษาเกาหลีระดับกลาง 2	1	0	0	1	3	4	5	3	2	7	8	33	2.7	17	51.52	
ก30216	ภาษาเกาหลีอ่านเขียน 4	1	3	0	1	1	3	1	3	6	6	9	33	2.73	21	63.64	
ก30206	ภาษาเกาหลีระดับสูง 2	0.5	0	0	0	0	0	2	0	3	2	7	14	3.43	12	85.71	
ก30218	ภาษาเกาหลีอ่านเขียน 6	1	0	0	0	0	1	2	1	2	2	6	14	3.21	10	71.43	
ก33206	ภาษาเกาหลีทักษะการฟัง-พูด 6	0.5	0	0	0	0	0	4	1	1	2	6	14	3.18	9	64.29	
<b>รวม</b>			<b>7</b>	<b>0</b>	<b>15</b>	<b>34</b>	<b>47</b>	<b>58</b>	<b>61</b>	<b>77</b>	<b>74</b>	<b>242</b>	<b>615</b>	<b>3.07</b>	<b>393</b>	<b>63.90</b>	



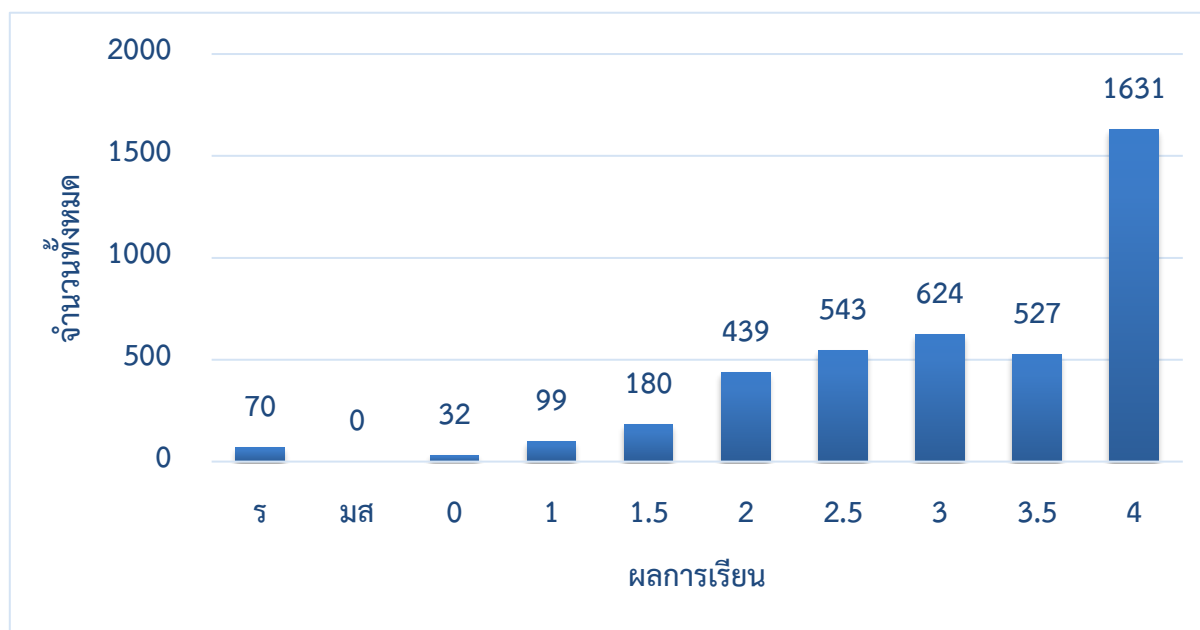
## ภาษาญี่ปุ่น

รหัสวิชา	รายวิชา	หน่วย กิต	จำนวนนักเรียนที่ได้ผลการเรียน										จำนวน ทั้งหมด	เฉลี่ย	เกรด 3 ขึ้นไป	ร้อยละ เรียนดี	
			ร	มส	0	1	1.5	2	2.5	3	3.5	4					
<b>ภาคเรียนที่ 1</b>																	
ญ30213	ภาษาญี่ปุ่นอ่านเขียน 1	1	0	0	1	2	0	3	1	0	1	21	29	3.38	22	75.86	
ญ31201	ภาษาญี่ปุ่นทักษะการฟัง - พูด 1	0.5	0	0	1	4	0	3	3	1	1	16	29	3.03	18	62.07	
ญ30201	ภาษาญี่ปุ่นเบื้องต้น 1	1	0	0	1	3	1	0	1	5	2	16	29	3.21	23	79.31	
<b>ภาคเรียนที่ 2</b>																	
ญ31202	ภาษาญี่ปุ่นทักษะการฟัง - พูด 2	0.5	1	0	1	2	2	5	1	5	0	12	29	2.78	17	58.62	
ญ30214	ภาษาญี่ปุ่นอ่านเขียน 2	1	1	0	1	3	2	2	1	2	2	15	29	2.95	19	65.52	
ญ30202	ภาษาญี่ปุ่นเบื้องต้น 2	1	1	0	1	2	2	7	1	5	5	5	29	2.55	15	51.72	
<b>รวม</b>			<b>3</b>	<b>0</b>	<b>6</b>	<b>16</b>	<b>7</b>	<b>20</b>	<b>8</b>	<b>18</b>	<b>11</b>	<b>85</b>	<b>174</b>	<b>2.98</b>	<b>114</b>	<b>65.52</b>	



## ภาษาจีน

รหัสวิชา	รายวิชา	หน่วย กิต	จำนวนนักเรียนที่ได้ผลการเรียน										จำนวน ทั้งหมด	เฉลี่ย	เกรด 3 ขึ้นไป	ร้อยละ เรียนดี	
			ร	มส	0	1	1.5	2	2.5	3	3.5	4					
<b>ภาคเรียนที่ 1</b>																	
จ30201	ภาษาจีนเบื้องต้น 1	1	0	0	0	2	16	11	5	9	7	57	107	3.18	73	68.22	
จ30213	ภาษาจีนอ่านเขียน 1	1	5	0	0	1	3	10	15	8	13	52	107	3.18	73	68.22	
จ31201	ภาษาจีนทักษะการฟัง-พูด 1	0.5	13	0	2	17	8	42	50	87	122	532	873	3.5	741	84.88	
จ30203	ภาษาจีนระดับกลาง 1	1	7	0	0	0	0	18	13	10	7	18	73	2.67	35	47.95	
จ30215	ภาษาจีนอ่านเขียน 3	1	0	0	0	1	6	7	5	21	12	21	73	3.09	54	73.97	
จ32203	ภาษาจีนทักษะการฟัง-พูด 3	0.5	11	0	6	14	19	71	84	74	107	301	687	3.2	482	70.16	
จ30217	ภาษาจีนอ่านเขียน 5	1	0	0	0	0	0	7	2	9	2	30	50	3.46	41	82.00	
จ30205	ภาษาจีนระดับสูง 1	1	0	0	0	1	0	1	0	11	9	28	50	3.59	48	96.00	
จ33205	ทักษะการฟัง - พูด 5	0.5	0	0	0	0	0	2	2	3	3	40	50	3.77	46	92.00	
<b>ภาคเรียนที่ 2</b>																	
จ30214	ภาษาจีนอ่านเขียน 2	1	3	0	2	8	9	8	11	11	8	48	108	2.94	67	62.04	
จ30202	ภาษาจีนเบื้องต้น 2	1	8	0	1	7	6	16	9	14	8	39	108	2.75	61	56.48	
จ31202	ภาษาจีนทักษะการฟัง-พูด 2	0.5	4	0	7	6	30	78	187	208	126	229	875	3.03	563	64.34	
จ30204	ภาษาจีนระดับกลาง 2	1	3	0	0	13	12	13	11	8	2	11	73	2.18	21	28.77	
จ30216	ภาษาจีนอ่านเขียน 4	1	4	0	0	2	9	27	18	6	1	6	73	2.19	13	17.81	
จ32204	ภาษาจีนทักษะการฟัง-พูด 4	0.5	9	0	14	23	39	89	118	126	92	178	688	2.86	396	57.56	
จ33206	ภาษาจีนทักษะการฟัง-พูด 6	0.5	1	0	0	2	10	11	2	10	4	10	50	2.56	24	48.00	
จ30206	ภาษาจีนระดับสูง 2	1	1	0	0	0	1	18	6	3	1	20	50	2.9	24	48.00	
จ30218	ภาษาจีนอ่านเขียน 6	1	1	0	0	2	12	10	5	6	3	11	50	2.5	20	40.00	
<b>รวม</b>			<b>70</b>	<b>0</b>	<b>32</b>	<b>99</b>	<b>180</b>	<b>439</b>	<b>543</b>	<b>624</b>	<b>527</b>	<b>1,631</b>	<b>4,145</b>	<b>2.98</b>	<b>2,782</b>	<b>67.12</b>	



## ภาษาอังกฤษ

รหัสวิชา	รายวิชา	หน่วย กิต	จำนวนนักเรียนที่ได้ผลการเรียน										จำนวน ทั้งหมด	เฉลี่ย	เกรด 3 ขึ้นไป	ร้อยละ เรียนดี
			ร	มส	0	1	1.5	2	2.5	3	3.5	4				
<b>ภาคเรียนที่ 1</b>																
อ30201	ภาษาอังกฤษรอบรู้ 1	1	0	0	5	40	4	14	19	21	16	112	231	2.98	149	64.50
อ31101	ภาษาอังกฤษพื้นฐาน 1	1	0	0	16	50	27	76	107	196	165	236	873	3	597	68.38
อ31201	ภาษาอังกฤษเพิ่มเติม 1	1	0	0	0	0	1	0	1	2	4	56	64	3.88	62	96.88
อ31207	ภาษาอังกฤษเพิ่มเติม 1	1	8	0	3	61	33	54	92	175	197	185	808	2.97	557	68.94
อ31213	ภาษาอังกฤษทักษะการฟัง-พูด 1	0.5	52	0	5	38	22	27	37	57	60	574	872	3.32	691	79.24
อ32101	ภาษาอังกฤษพื้นฐาน 3	1	18	0	10	15	16	34	34	73	132	355	687	3.34	560	81.51
อ30203	ภาษาอังกฤษรอบรู้ 3	1	0	0	7	18	7	14	20	23	28	55	172	2.87	106	61.63
อ32203	ภาษาอังกฤษเพิ่มเติม 3	1	0	0	1	5	3	1	2	7	16	29	64	3.27	52	81.25
อ32209	ภาษาอังกฤษเพิ่มเติม 3	1	3	0	7	9	25	52	86	142	100	199	623	3.11	441	70.79
อ32215	ภาษาอังกฤษทักษะการฟัง-พูด 3	0.5	5	0	7	4	3	7	21	57	101	482	687	3.68	640	93.16
อ33219	ภาษาอังกฤษเพื่อการศึกษาต่อ	1	0	0	1	4	3	4	9	8	7	86	122	3.54	101	82.79
อ33101	ภาษาอังกฤษพื้นฐาน 5	1	0	0	2	6	9	24	38	131	164	242	616	3.41	537	87.18
อ30205	ภาษาอังกฤษรอบรู้ 5	1	0	0	0	6	3	2	4	26	26	55	122	3.39	107	87.70
อ33205	ภาษาอังกฤษเพิ่มเติม 5	1	0	0	0	0	0	0	0	1	5	53	59	3.94	59	100.00
อ33211	ภาษาอังกฤษเพิ่มเติม 5	1	0	0	2	1	4	16	32	77	177	248	557	3.52	502	90.13
อ33217	ภาษาอังกฤษทักษะการฟัง-พูด 5	0.5	5	0	14	74	38	70	87	98	92	138	616	2.69	328	53.25
<b>ภาคเรียนที่ 2</b>																
อ30202	ภาษาอังกฤษรอบรู้ 2	1	26	0	5	22	15	19	16	34	16	81	234	2.58	131	55.98
อ31102	ภาษาอังกฤษพื้นฐาน 2	1	64	0	8	17	19	102	222	206	103	134	875	2.65	443	50.63
อ31202	ภาษาอังกฤษเพิ่มเติม 2	1	0	0	0	0	0	20	21	11	5	7	64	2.67	23	35.94
อ31208	ภาษาอังกฤษเพิ่มเติม 2	1	34	0	12	18	16	44	94	263	167	163	811	2.95	593	73.12
อ31214	ภาษาอังกฤษทักษะการฟัง-พูด 2	0.5	0	0	18	34	3	50	15	133	21	601	875	3.49	755	86.29
อ30204	ภาษาอังกฤษรอบรู้ 4	1	0	0	7	5	3	15	28	45	36	33	172	2.92	114	66.28
อ32204	ภาษาอังกฤษเพิ่มเติม 4	1	0	0	1	0	0	0	1	30	10	22	64	3.37	62	96.88
อ32216	ภาษาอังกฤษทักษะการฟัง-พูด 4	0.5	0	0	17	1	0	0	6	81	265	318	688	3.57	664	96.51
อ32102	ภาษาอังกฤษพื้นฐาน 4	1	12	0	15	4	17	45	154	197	128	116	688	2.92	441	64.10
อ32210	ภาษาอังกฤษเพิ่มเติม 4	1	0	0	12	7	26	72	132	206	70	99	624	2.85	375	60.10
อ33102	ภาษาอังกฤษพื้นฐาน 6	1	0	0	6	2	2	36	132	196	111	131	616	3.1	438	71.10
อ33218	ภาษาอังกฤษทักษะการฟัง-พูด 6	0.5	1	0	16	9	1	64	38	72	90	325	616	3.35	487	79.06
อ33206	ภาษาอังกฤษเพิ่มเติม 6	1	0	0	0	0	0	0	0	38	13	8	59	3.25	59	100.00
อ30206	ภาษาอังกฤษรอบรู้ 6	1	0	0	1	11	3	3	7	13	23	61	122	3.3	97	79.51
อ33212	ภาษาอังกฤษเพิ่มเติม 6	1	5	0	4	4	3	48	56	150	147	140	557	3.18	437	78.46
<b>รวม</b>			<b>233</b>	<b>0</b>	<b>202</b>	<b>465</b>	<b>306</b>	<b>913</b>	<b>1,511</b>	<b>2,769</b>	<b>2,495</b>	<b>5,344</b>	<b>14,238</b>	<b>3.2</b>	<b>10,608</b>	<b>74.5</b>

