



โรงเรียนเตรียมอุดมศึกษา ภาคตะวันออกเฉียงเหนือ



รายงานผลสัมฤทธิ์ทางการเรียน

Education Achievement Report



CONTACT:

042-721135

register.tune@gmail.com

2563

งานวัดและประเมินผลทางการศึกษา
กลุ่มบริหารงานวิชาการ

คำนำ

รายงานผลสัมฤทธิ์ทางการเรียนฉบับนี้จัดทำขึ้นเพื่อสรุปและรวบรวมผลสัมฤทธิ์ทางการเรียน ประจำปีการศึกษา 2563 โดยจำแนกตามกลุ่มสาระการเรียนรู้ เปรียบเทียบระหว่างภาคเรียนที่ 1 และภาคเรียนที่ 2 เปรียบเทียบระหว่างระดับชั้นมัธยมศึกษาปีที่ 4 , 5 และ 6 รวมถึงการเปรียบเทียบระหว่าง ปีการศึกษา 2562 และปีการศึกษา 2563 เพื่อให้ทราบถึงพัฒนาการการวัดผลและประเมินผลของ โรงเรียนเตรียมอุดมศึกษา ภาคตะวันออกเฉียงเหนือทั้งในแต่ละระดับชั้น แต่ละภาคเรียน แต่ละกลุ่มสาระ การเรียนรู้ และในภาพรวมของโรงเรียน อันจะเป็นประโยชน์ในการกำหนดนโยบาย การวางแผนการ ดำเนินงานวัดผลและประเมินผล และการจัดการเรียนการสอนต่อไป

งานวัดผลและประเมินผล

โรงเรียนเตรียมอุดมศึกษา ภาคตะวันออกเฉียงเหนือ

สารบัญ

	หน้า
สรุปผลสัมฤทธิ์ทางการเรียนแยกตามกลุ่มสาระการเรียนรู้ ภาคเรียนที่ 1 และภาคเรียนที่ 2 ปีการศึกษา 2563 โรงเรียนเตรียมอุดมศึกษา ภาคตะวันออกเฉียงเหนือ.....	1
ผลสัมฤทธิ์ทางการเรียนแยกตามกลุ่มสาระการเรียนรู้ ภาคเรียนที่ 1 และภาคเรียนที่ 2 ของนักเรียนชั้นมัธยมศึกษาปีที่ 4 - 6 ปีการศึกษา 2563 โรงเรียนเตรียมอุดมศึกษา ภาคตะวันออกเฉียงเหนือ.....	3
เปรียบเทียบผลสัมฤทธิ์ทางการเรียนจำแนกตามกลุ่มสาระการเรียนรู้ ชั้นมัธยมศึกษาปีที่ 4 - 6 ระหว่างปีการศึกษา 2562 และปีการศึกษา 2563 โรงเรียนเตรียมอุดมศึกษา ภาคตะวันออกเฉียงเหนือ.....	6
ร้อยละของนักเรียนที่มีผลการเรียนตั้งแต่ระดับ ดี ขึ้นไป จำแนกตามกลุ่มสาระการเรียนรู้ ชั้นมัธยมศึกษาปีที่ 4 - 6 ปีการศึกษา 2563 โรงเรียนเตรียมอุดมศึกษา ภาคตะวันออกเฉียงเหนือ.....	8
ร้อยละของนักเรียนที่มีผลการเรียนตั้งแต่ระดับ ดี ขึ้นไป ภาคเรียนที่ 1 และภาคเรียนที่ 2 ของนักเรียนชั้นมัธยมศึกษาปีที่ 4 - 6 ปีการศึกษา 2563 โรงเรียนเตรียมอุดมศึกษา ภาคตะวันออกเฉียงเหนือ.....	10
เปรียบเทียบร้อยละของนักเรียนที่มีผลการเรียนตั้งแต่ระดับ ดี ขึ้นไป จำแนกตามกลุ่มสาระการเรียนรู้ ชั้นมัธยมศึกษาปีที่ 4 - 6 ระหว่างปีการศึกษา 2562 และปีการศึกษา 2563 โรงเรียนเตรียมอุดมศึกษา ภาคตะวันออกเฉียงเหนือ.....	13
ภาคผนวก	

สารบัญตาราง

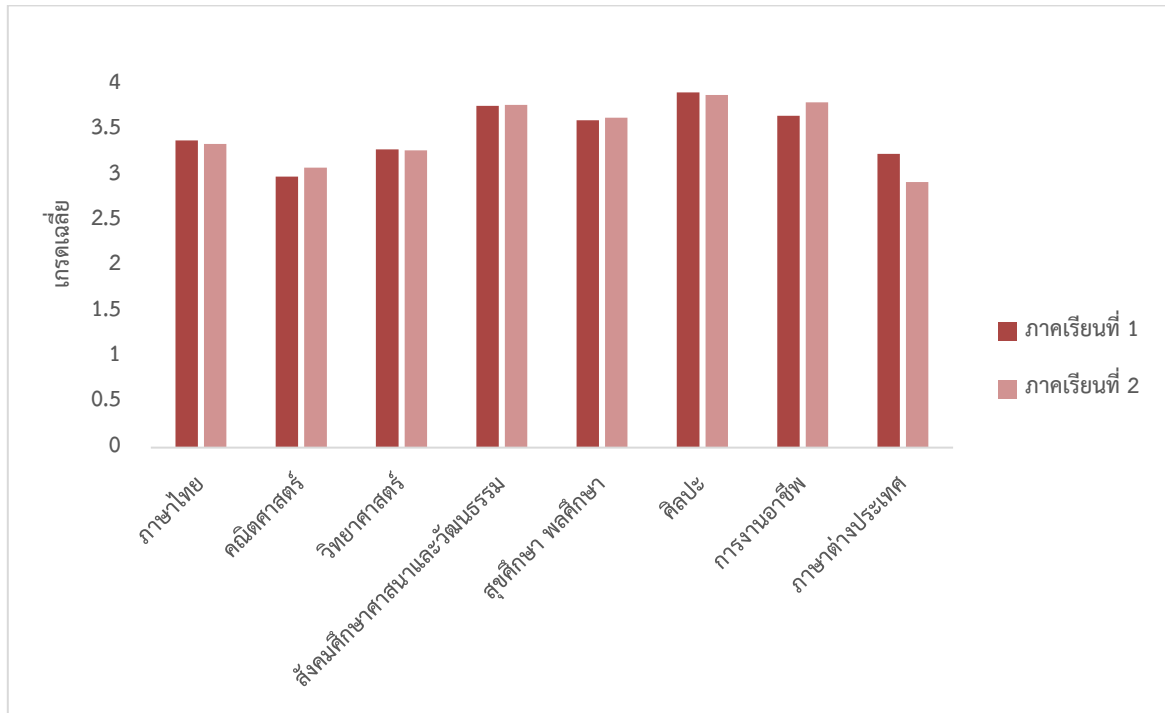
	หน้า
ตารางที่ 1	สรุปผลสัมฤทธิ์ทางการเรียน แยกตามกลุ่มสาระการเรียนรู้ ภาคเรียนที่ 1 และภาคเรียนที่ 2 ปีการศึกษา 2563 โรงเรียนเตรียมอุดมศึกษา ภาคตะวันออกเฉียงเหนือ..... 1
ตารางที่ 2	ผลสัมฤทธิ์ทางการเรียน แยกตามกลุ่มสาระการเรียนรู้ ชั้นมัธยมศึกษาปีที่ 4 – 6 ปีการศึกษา 2563 โรงเรียนเตรียมอุดมศึกษา ภาคตะวันออกเฉียงเหนือ..... 3
ตารางที่ 3	เปรียบเทียบผลสัมฤทธิ์ทางการเรียน แยกตามกลุ่มสาระการเรียนรู้ ระหว่างปีการศึกษา 2562 – 2563 โรงเรียนเตรียมอุดมศึกษา ภาคตะวันออกเฉียงเหนือ..... 6
ตารางที่ 4	ร้อยละของนักเรียนที่มีผลการเรียนตั้งแต่ระดับ ดี ขึ้นไป ชั้นมัธยมศึกษาปีที่ 4 - 6 ปีการศึกษา 2563 โรงเรียนเตรียมอุดมศึกษา ภาคตะวันออกเฉียงเหนือ..... 8
ตารางที่ 5	ร้อยละของนักเรียนที่มีผลการเรียนตั้งแต่ระดับ ดี ขึ้นไป ภาคเรียนที่ 1 และภาคเรียนที่ 2 ชั้นมัธยมศึกษาปีที่ 4 - 6 ปีการศึกษา 2563 โรงเรียนเตรียมอุดมศึกษา ภาคตะวันออกเฉียงเหนือ..... 10
ตารางที่ 6	เปรียบเทียบร้อยละของนักเรียนที่ผลการเรียนตั้งแต่ระดับ ดี ขึ้นไป จำแนกตามกลุ่ม สาระการเรียนรู้ นักเรียนชั้นมัธยมศึกษาปีที่ 4 – 6 ระหว่างปีการศึกษา 2562 – 2563 โรงเรียนเตรียมอุดมศึกษา ภาคตะวันออกเฉียงเหนือ..... 13

สรุปผลสัมฤทธิ์ทางการเรียนแยกตามกลุ่มสาระการเรียนรู้ ภาคเรียนที่ 1 และภาคเรียนที่ 2
ปีการศึกษา 2563 โรงเรียนเตรียมอุดมศึกษา ภาคตะวันออกเฉียงเหนือ

ตารางที่ 1 สรุปผลสัมฤทธิ์ทางการเรียน แยกตามกลุ่มสาระการเรียนรู้ ภาคเรียนที่ 1 และภาคเรียนที่ 2
ปีการศึกษา 2563 โรงเรียนเตรียมอุดมศึกษา ภาคตะวันออกเฉียงเหนือ

กลุ่มสาระการเรียนรู้	ภาคเรียนที่ 1	ภาคเรียนที่ 2	เฉลี่ย
ภาษาไทย	3.39	3.35	3.37
คณิตศาสตร์	2.99	3.09	3.04
วิทยาศาสตร์	3.29	3.28	3.29
สังคมศึกษา ศาสนาและวัฒนธรรม	3.77	3.78	3.77
สุขศึกษา พลศึกษา	3.61	3.64	3.62
ศิลปะ	3.92	3.89	3.73
การงานอาชีพ	3.66	3.81	3.90
ภาษาต่างประเทศ	3.24	2.93	3.09
เฉลี่ย	3.39	3.32	3.35

แผนภูมิที่ 1 ผลสัมฤทธิ์ทางการเรียนแยกตามกลุ่มสาระการเรียนรู้ ภาคเรียนที่ 1 และภาคเรียนที่ 2 ของนักเรียนชั้นมัธยมศึกษาปีที่ 4-6 ปีการศึกษา 2563 โรงเรียนเตรียมอุดมศึกษา ภาคตะวันออกเฉียงเหนือ



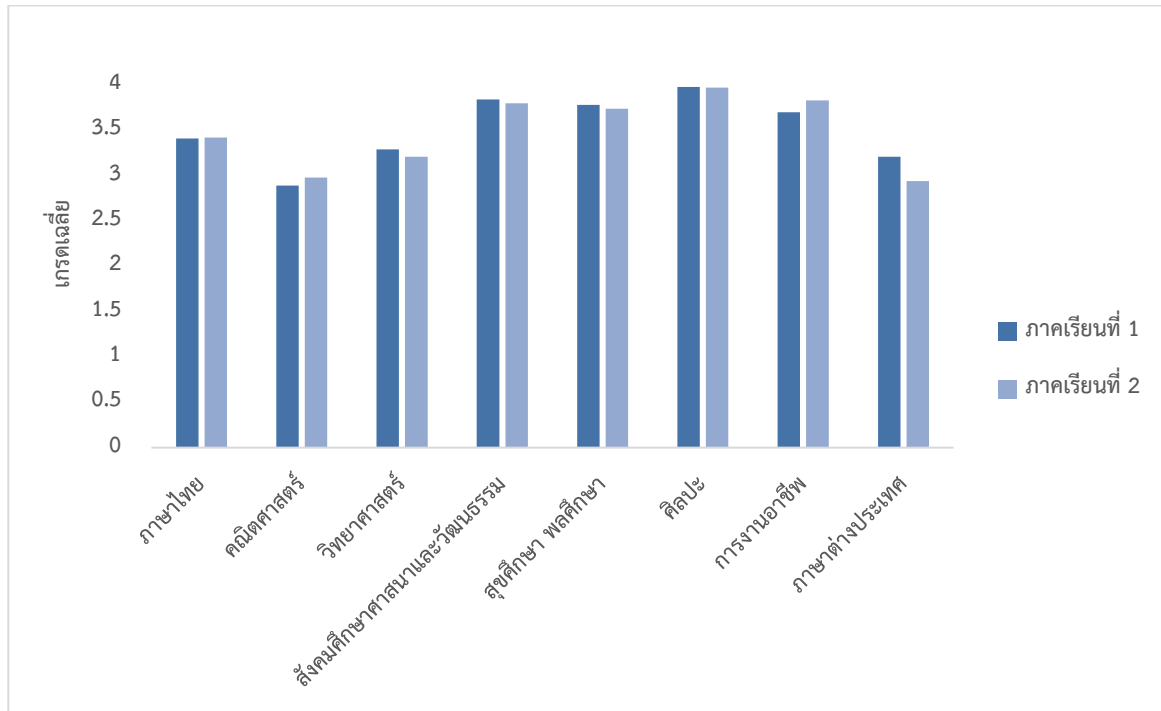
จากตารางที่ 1 และแผนภูมิที่ 1 พบว่าผลสัมฤทธิ์ทางการเรียนเฉลี่ยรวมระดับชั้นมัธยมศึกษาปีที่ 4 - 6 ปีการศึกษา 2563 กลุ่มสาระการเรียนรู้การงานอาชีพ มีค่าเฉลี่ยสูงสุด คือ 3.90 และกลุ่มสาระการเรียนรู้คณิตศาสตร์มีค่าเฉลี่ยต่ำสุด คือ 3.04 โดยผลสัมฤทธิ์ทางการเรียนเฉลี่ยภาคเรียนที่ 2 มีค่ามากกว่าภาคเรียนที่ 1

ผลสัมฤทธิ์ทางการเรียนแยกตามกลุ่มสาระการเรียนรู้ ภาคเรียนที่ 1 และภาคเรียนที่ 2
ของนักเรียนชั้นมัธยมศึกษาปีที่ 4 - 6 ปีการศึกษา 2563 โรงเรียนเตรียมอุดมศึกษา ภาคตะวันออกเฉียงเหนือ

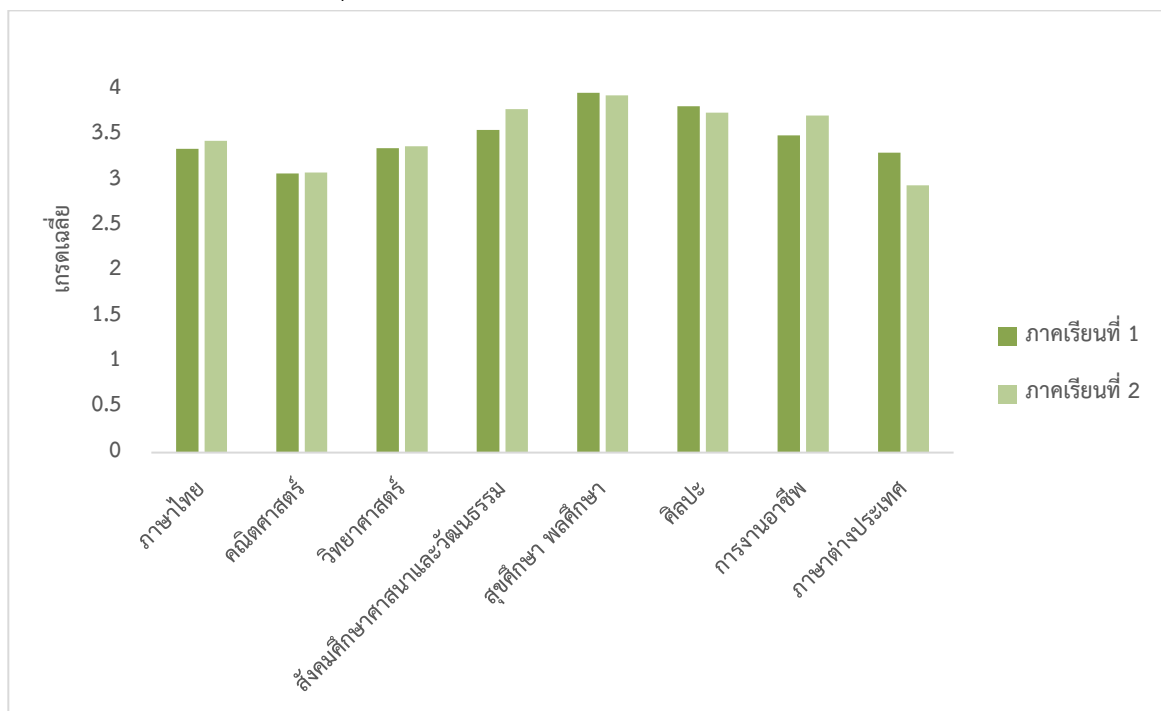
ตารางที่ 2 ผลสัมฤทธิ์ทางการเรียน แยกตามกลุ่มสาระการเรียนรู้ ชั้นมัธยมศึกษาปีที่ 4 - 6
ปีการศึกษา 2563 โรงเรียนเตรียมอุดมศึกษา ภาคตะวันออกเฉียงเหนือ

กลุ่มสาระการเรียนรู้	ชั้นมัธยมศึกษาปีที่ 4			ชั้นมัธยมศึกษาปีที่ 5			ชั้นมัธยมศึกษาปีที่ 6		
	ภาคเรียนที่1	ภาคเรียนที่2	เฉลี่ย	ภาคเรียนที่1	ภาคเรียนที่2	เฉลี่ย	ภาคเรียนที่1	ภาคเรียนที่2	เฉลี่ย
ภาษาไทย	3.41	3.42	3.42	3.35	3.44	3.40	3.41	3.18	3.30
คณิตศาสตร์	2.89	2.98	2.94	3.08	3.09	3.08	3.02	3.21	3.12
วิทยาศาสตร์และเทคโนโลยี	3.29	3.21	3.25	3.36	3.38	3.37	3.19	3.24	3.22
สังคมศึกษา ศาสนา และวัฒนธรรม	3.84	3.80	3.82	3.56	3.79	3.70	3.86	3.73	3.80
สุขศึกษา พลศึกษา	3.78	3.74	3.76	3.97	3.94	3.95	2.97	3.18	3.08
ศิลปะ	3.98	3.97	3.97	3.82	3.75	3.78	3.94	3.93	3.94
การงานอาชีพ	3.70	3.83	3.76	3.50	3.72	3.59	-	-	-
ภาษาต่างประเทศ	3.21	2.94	3.07	3.31	2.95	3.13	3.19	2.89	3.04
เฉลี่ย	3.39	3.31	3.35	3.40	3.37	3.38	3.36	3.27	3.31

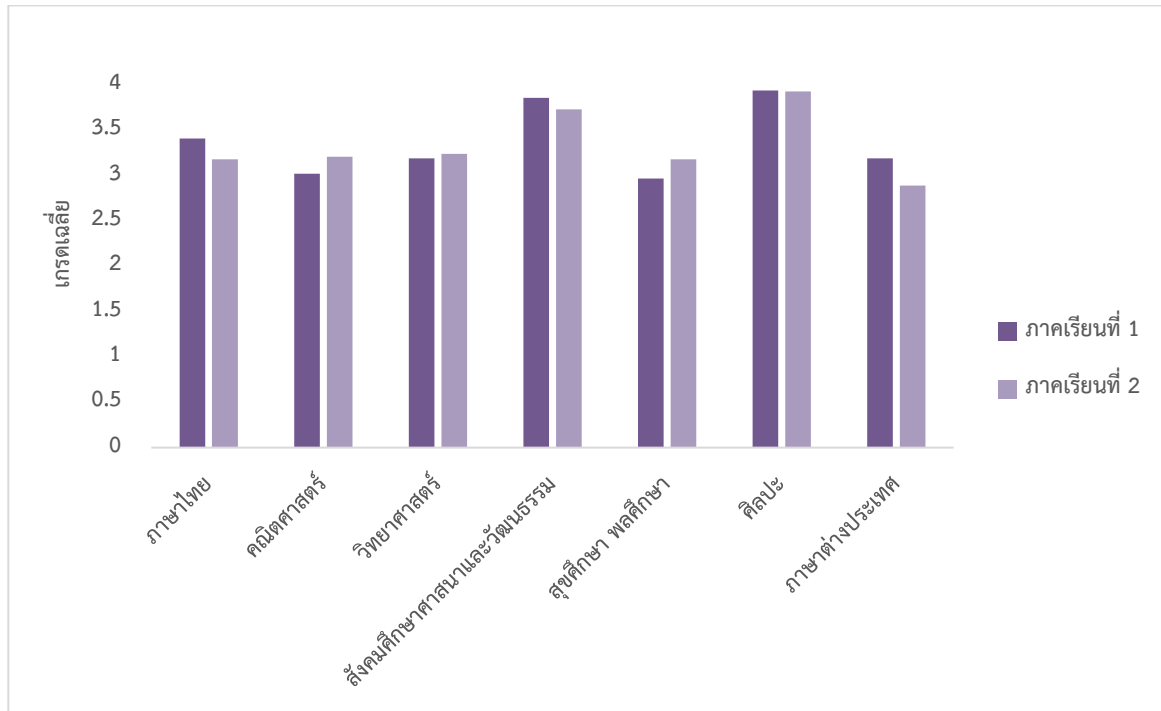
แผนภูมิที่ 2 ผลสัมฤทธิ์ทางการเรียนแยกตามกลุ่มสาระการเรียนรู้ ภาคเรียนที่ 1 และภาคเรียนที่ 2 ของนักเรียนชั้นมัธยมศึกษาปีที่ 4 ปีการศึกษา 2563 โรงเรียนเตรียมอุดมศึกษา ภาคตะวันออกเฉียงเหนือ



แผนภูมิที่ 3 ผลสัมฤทธิ์ทางการเรียนแยกตามกลุ่มสาระการเรียนรู้ ภาคเรียนที่ 1 และภาคเรียนที่ 2 ของนักเรียนชั้นมัธยมศึกษาปีที่ 5 ปีการศึกษา 2563 โรงเรียนเตรียมอุดมศึกษา ภาคตะวันออกเฉียงเหนือ



แผนภูมิที่ 4 ผลสัมฤทธิ์ทางการเรียนแยกตามกลุ่มสาระการเรียนรู้ ภาคเรียนที่ 1 และภาคเรียนที่ 2 ของนักเรียนชั้นมัธยมศึกษาปีที่ 6 ปีการศึกษา 2563 โรงเรียนเตรียมอุดมศึกษา ภาคตะวันออกเฉียงเหนือ



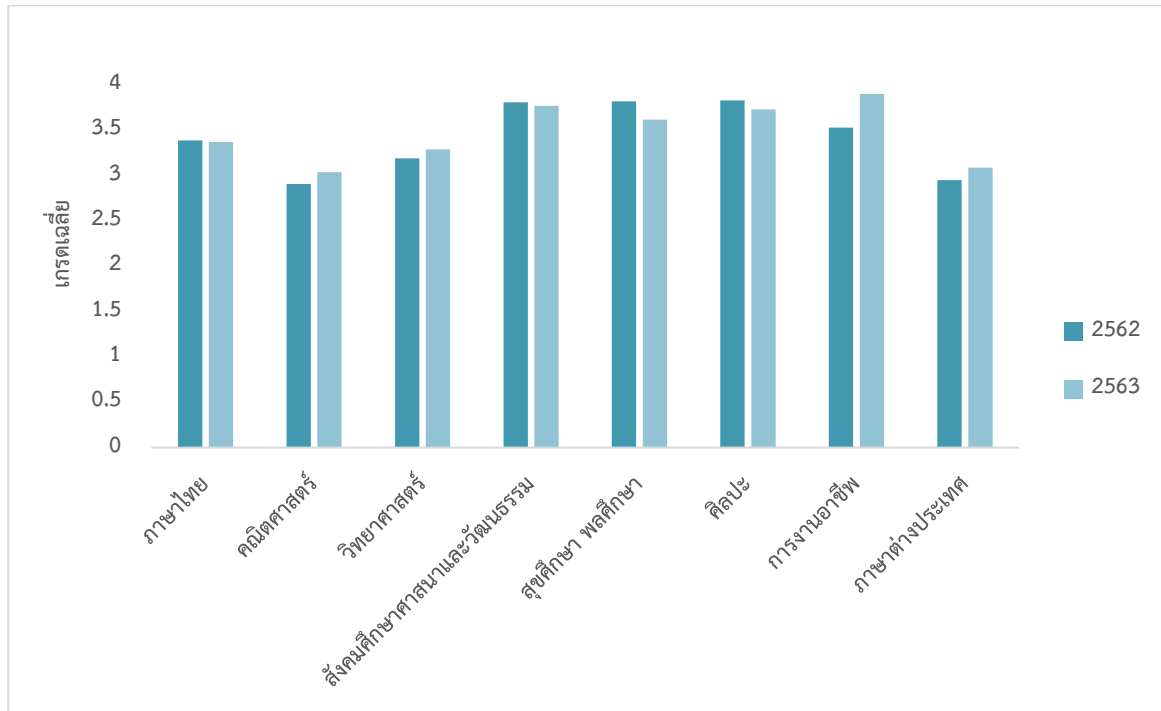
จากตารางที่ 2 และแผนภูมิที่ 2-4 พบว่าผลสัมฤทธิ์ทางการเรียนเฉลี่ยรวมระดับชั้นมัธยมศึกษาปีที่ 4 - 6 ปีการศึกษา 2563 กลุ่มสาระการเรียนรู้ศิลปะมีค่าเฉลี่ยสูงสุด คือ 3.94 และกลุ่มสาระการเรียนรู้ภาษาต่างประเทศมีค่าเฉลี่ยต่ำสุด คือ 3.04

เปรียบเทียบผลสัมฤทธิ์ทางการเรียนจำแนกตามกลุ่มสาระการเรียนรู้ ชั้นมัธยมศึกษาปีที่ 4 - 6
ระหว่างปีการศึกษา 2562 และปีการศึกษา 2563 โรงเรียนเตรียมอุดมศึกษา ภาคตะวันออกเฉียงเหนือ

ตารางที่ 3 เปรียบเทียบผลสัมฤทธิ์ทางการเรียน แยกตามกลุ่มสาระการเรียนรู้ ระหว่างปีการศึกษา
2562 - 2563 โรงเรียนเตรียมอุดมศึกษา ภาคตะวันออกเฉียงเหนือ

กลุ่มสาระการเรียนรู้	2562	2563	การเปลี่ยนแปลง
ภาษาไทย	3.39	3.37	- 0.02
คณิตศาสตร์	2.91	3.04	+ 0.13
วิทยาศาสตร์และเทคโนโลยี	3.19	3.29	+ 0.10
สังคมศึกษา ศาสนาและวัฒนธรรม	3.81	3.77	- 0.04
สุขศึกษา พลศึกษา	3.82	3.62	- 0.20
ศิลปะ	3.83	3.73	- 0.10
การงานอาชีพ	3.53	3.90	+ 0.37
ภาษาต่างประเทศ	2.95	3.09	+ 0.14
เฉลี่ย	3.20	3.35	+ 0.15

แผนภูมิที่ 5 เปรียบเทียบผลสัมฤทธิ์ทางการเรียนแยกตามกลุ่มสาระการเรียนรู้ ระหว่างปีการศึกษา 2562 – 2563 ของนักเรียนชั้นมัธยมศึกษาปีที่ 4-6 ปีการศึกษา 2563 โรงเรียนเตรียมอุดมศึกษา ภาคตะวันออกเฉียงเหนือ



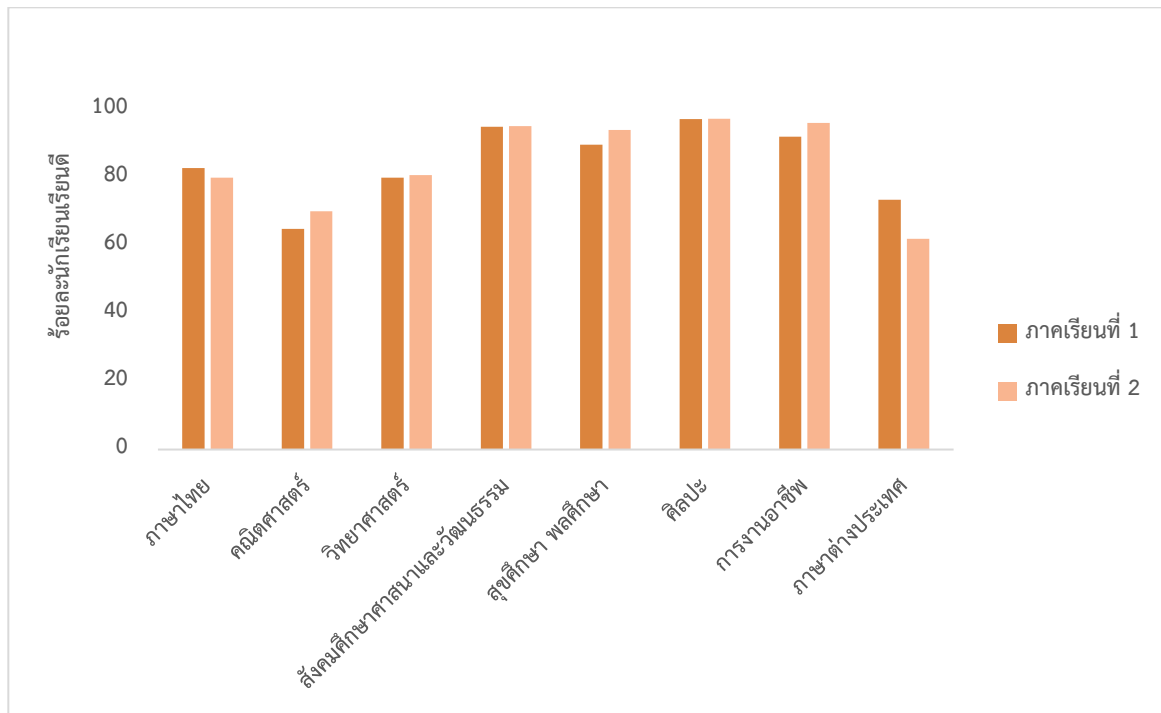
จากตารางที่ 3 และแผนภูมิที่ 5 แสดงผลการเปรียบเทียบผลสัมฤทธิ์ทางการเรียนจำแนกตามกลุ่มสาระการเรียนรู้ของนักเรียนระดับชั้นมัธยมศึกษาปีที่ 4 - 6 ปีการศึกษา 2562 - 2563 พบว่ากลุ่มสาระการเรียนรู้การงานอาชีพมีค่าเฉลี่ยผลสัมฤทธิ์ทางการเรียนสูงขึ้น คือ 0.37 ส่วนกลุ่มสาระการเรียนรู้ภาษาไทย และสุขศึกษา พลศึกษา และมีค่าเฉลี่ยผลสัมฤทธิ์ทางการเรียนลดลง คือ 0.02 และเมื่อเปรียบเทียบทุกกลุ่มสาระการเรียนรู้พบว่า ในปีการศึกษา 2563 ค่าเฉลี่ยคะแนนผลสัมฤทธิ์ทางการเรียนสูงขึ้น คือ 0.15 เมื่อเทียบกับปีการศึกษา 2562

ร้อยละของนักเรียนที่มีผลการเรียนตั้งแต่ระดับ ดี ขึ้นไป จำแนกตามกลุ่มสาระการเรียนรู้
 ชั้นมัธยมศึกษาปีที่ 4 - 6 ปีการศึกษา 2563 โรงเรียนเตรียมอุดมศึกษา ภาคตะวันออกเฉียงเหนือ

ตารางที่ 4 ร้อยละของนักเรียนที่มีผลการเรียนตั้งแต่ระดับ ดี ขึ้นไป ชั้นมัธยมศึกษาปีที่ 4 - 6
 ปีการศึกษา 2563 โรงเรียนเตรียมอุดมศึกษา ภาคตะวันออกเฉียงเหนือ

กลุ่มสาระการเรียนรู้	ร้อยละของนักเรียนที่มีผลการเรียนตั้งแต่ระดับ ดี ขึ้นไป		
	ภาคเรียนที่ 1	ภาคเรียนที่ 2	เฉลี่ย
ภาษาไทย	82.82	79.96	81.39
คณิตศาสตร์	64.95	70.11	67.53
วิทยาศาสตร์	79.97	80.74	80.34
สังคมศึกษา ศาสนาและวัฒนธรรม	94.93	95.19	95.07
สุขศึกษา พลศึกษา	89.67	94.03	91.85
ศิลปะ	97.21	97.32	97.27
การงานอาชีพ	92.06	96.12	93.83
ภาษาต่างประเทศ	73.50	61.95	67.72
เฉลี่ย	80.84	79.03	79.94

แผนภูมิที่ 6 ร้อยละของนักเรียนที่มีผลการเรียนตั้งแต่ระดับ ดี ขึ้นไป แยกตามกลุ่มสาระการเรียนรู้
ของนักเรียนชั้นมัธยมศึกษาปีที่ 4 - 6 ปีการศึกษา 2563
โรงเรียนเตรียมอุดมศึกษา ภาคตะวันออกเฉียงเหนือ



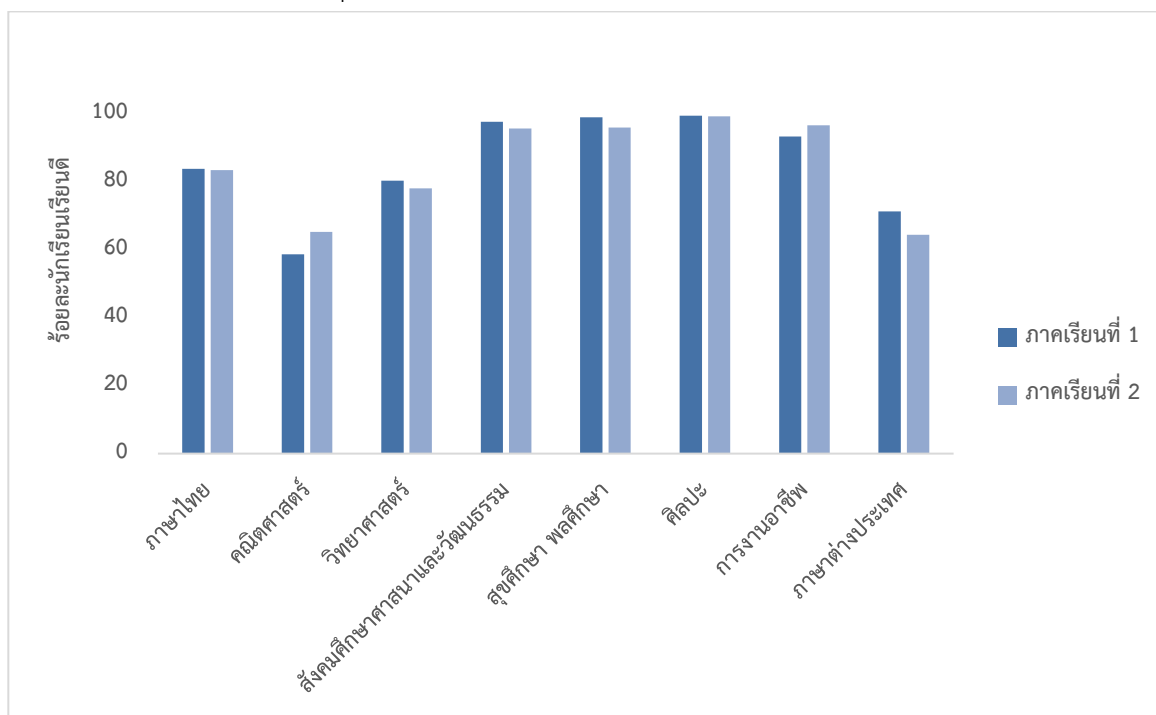
จากตารางที่ 4 และแผนภูมิที่ 6 แสดงร้อยละนักเรียนที่มีผลสัมฤทธิ์ทางการเรียนในระดับ ดี ขึ้นไป ของนักเรียนระดับชั้นมัธยมศึกษาปีที่ 4 - 6 ปีการศึกษา 2563 พบว่ากลุ่มสาระการเรียนรู้ศิลปะมีร้อยละนักเรียนที่มีผลสัมฤทธิ์ทางการเรียนในระดับ ดี ขึ้นไป สูงสุด คือ 97.27 และกลุ่มสาระการเรียนรู้คณิตศาสตร์มีร้อยละนักเรียนที่มีผลสัมฤทธิ์ทางการเรียนในระดับ ดี ขึ้นไปต่ำสุด คือ 67.53 เมื่อเปรียบเทียบทุกกลุ่มสาระการเรียนรู้พบว่าการศึกษา 2563 มีร้อยละนักเรียนที่มีผลสัมฤทธิ์ทางการเรียนในระดับ ดี ขึ้นไป ร้อยละ 79.94

ร้อยละของนักเรียนที่มีผลการเรียนตั้งแต่ระดับ ดี ขึ้นไป ภาคเรียนที่ 1 และภาคเรียนที่ 2
ของนักเรียนชั้นมัธยมศึกษาปีที่ 4 - 6 ปีการศึกษา 2563 โรงเรียนเตรียมอุดมศึกษา ภาคตะวันออกเฉียงเหนือ

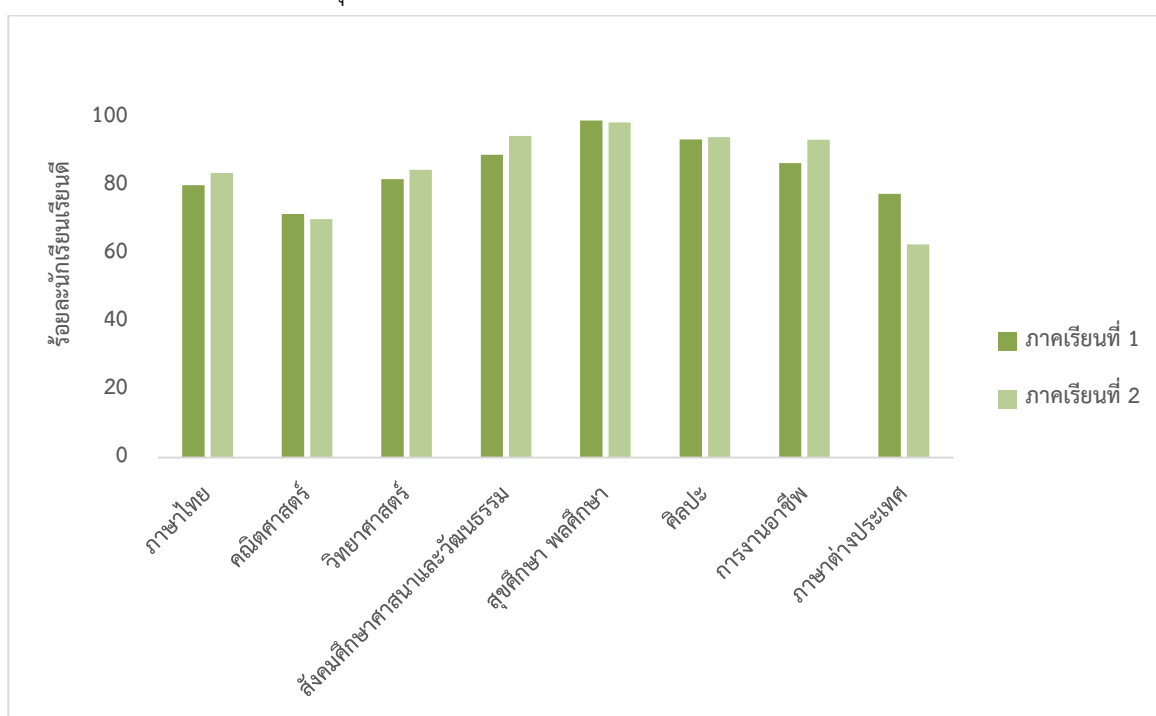
ตารางที่ 5 ร้อยละของนักเรียนที่มีผลการเรียนตั้งแต่ระดับ ดี ขึ้นไป ภาคเรียนที่ 1 และภาคเรียนที่ 2
ชั้นมัธยมศึกษาปีที่ 4 - 6 ปีการศึกษา 2563 โรงเรียนเตรียมอุดมศึกษา ภาคตะวันออกเฉียงเหนือ

กลุ่มสาระการเรียนรู้	ร้อยละของนักเรียนที่มีผลการเรียนตั้งแต่ระดับ ดี ขึ้นไป								
	ชั้นมัธยมศึกษาปีที่ 4			ชั้นมัธยมศึกษาปีที่ 5			ชั้นมัธยมศึกษาปีที่ 6		
	ภาคเรียนที่1	ภาคเรียนที่2	เฉลี่ย	ภาคเรียนที่1	ภาคเรียนที่2	เฉลี่ย	ภาคเรียนที่1	ภาคเรียนที่2	เฉลี่ย
ภาษาไทย	83.82	83.41	83.62	80.16	83.73	81.95	84.46	71.96	78.21
คณิตศาสตร์	58.66	65.26	62.04	71.65	70.20	70.94	64.57	75.65	70.11
วิทยาศาสตร์และเทคโนโลยี	80.33	78.04	79.27	81.90	84.67	83.17	75.67	79.55	77.89
สังคมศึกษา ศาสนา และวัฒนธรรม	97.67	95.61	96.58	89.06	94.64	92.45	96.79	95.49	96.24
สุขศึกษา พลศึกษา	98.95	95.92	97.43	99.20	98.56	98.88	66.22	86.49	76.35
ศิลปะ	99.42	99.27	99.34	93.60	94.26	93.93	98.48	98.31	98.40
การงานอาชีพ	93.29	96.63	94.76	86.67	93.55	89.47	-	-	-
ภาษาต่างประเทศ	71.30	64.36	67.83	77.55	62.76	70.14	71.33	56.89	64.11
เฉลี่ย	80.98	78.89	79.96	82.03	80.41	81.22	79.15	77.53	78.33

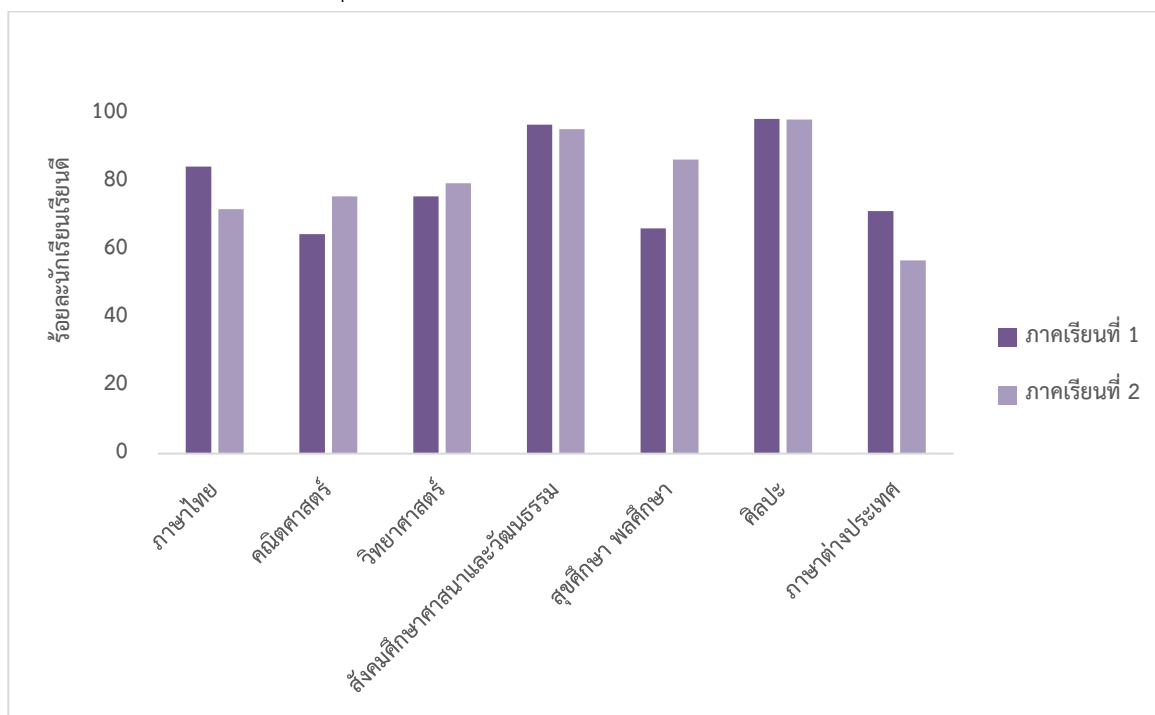
แผนภูมิที่ 7 ร้อยละของนักเรียนที่มีผลการเรียนตั้งแต่ระดับ ดี ขึ้นไป แยกตามกลุ่มสาระการเรียนรู้ ภาคเรียนที่ 1 และ ภาคเรียนที่ 2 ของนักเรียนชั้นมัธยมศึกษาปีที่ 4 ปีการศึกษา 2563 โรงเรียนเตรียมอุดมศึกษา ภาคตะวันออกเฉียงเหนือ



แผนภูมิที่ 8 ร้อยละของนักเรียนที่มีผลการเรียนตั้งแต่ระดับ ดี ขึ้นไป แยกตามกลุ่มสาระการเรียนรู้ ภาคเรียนที่ 1 และ ภาคเรียนที่ 2 ของนักเรียนชั้นมัธยมศึกษาปีที่ 5 ปีการศึกษา 2563 โรงเรียนเตรียมอุดมศึกษา ภาคตะวันออกเฉียงเหนือ



แผนภูมิที่ 9 ร้อยละของนักเรียนที่มีผลการเรียนตั้งแต่ระดับ ดี ขึ้นไป แยกตามกลุ่มสาระการเรียนรู้ ภาคเรียนที่ 1 และ ภาคเรียนที่ 2 ของนักเรียนชั้นมัธยมศึกษาปีที่ 6 ปีการศึกษา 2563 โรงเรียนเตรียมอุดมศึกษา ภาคตะวันออกเฉียงเหนือ



จากตารางที่ 5 และแผนภูมิที่ 7-9 แสดงร้อยละของนักเรียนที่มีผลสัมฤทธิ์ทางการเรียนในระดับ ดี ขึ้นไป ของนักเรียนระดับชั้นมัธยมศึกษาปีที่ 4 - 6 ปีการศึกษา 2563 แยกเป็นระดับชั้นพบว่าชั้นมัธยมศึกษาปีที่ 5 มีร้อยละผลสัมฤทธิ์ทางการเรียนในระดับ ดี ขึ้นไป สูงสุด คือ 81.22 และ ชั้นมัธยมศึกษาปีที่ 6 มีร้อยละผลสัมฤทธิ์ทางการเรียนในระดับ ดี ขึ้นไป สูงสุด คือ 78.33

เปรียบเทียบร้อยละของนักเรียนที่มีผลการเรียนตั้งแต่ระดับ ดี ขึ้นไป จำแนกตามกลุ่มสาระการเรียนรู้
ชั้นมัธยมศึกษาปีที่ 4 - 6 ระหว่างปีการศึกษา 2562 และปีการศึกษา 2563

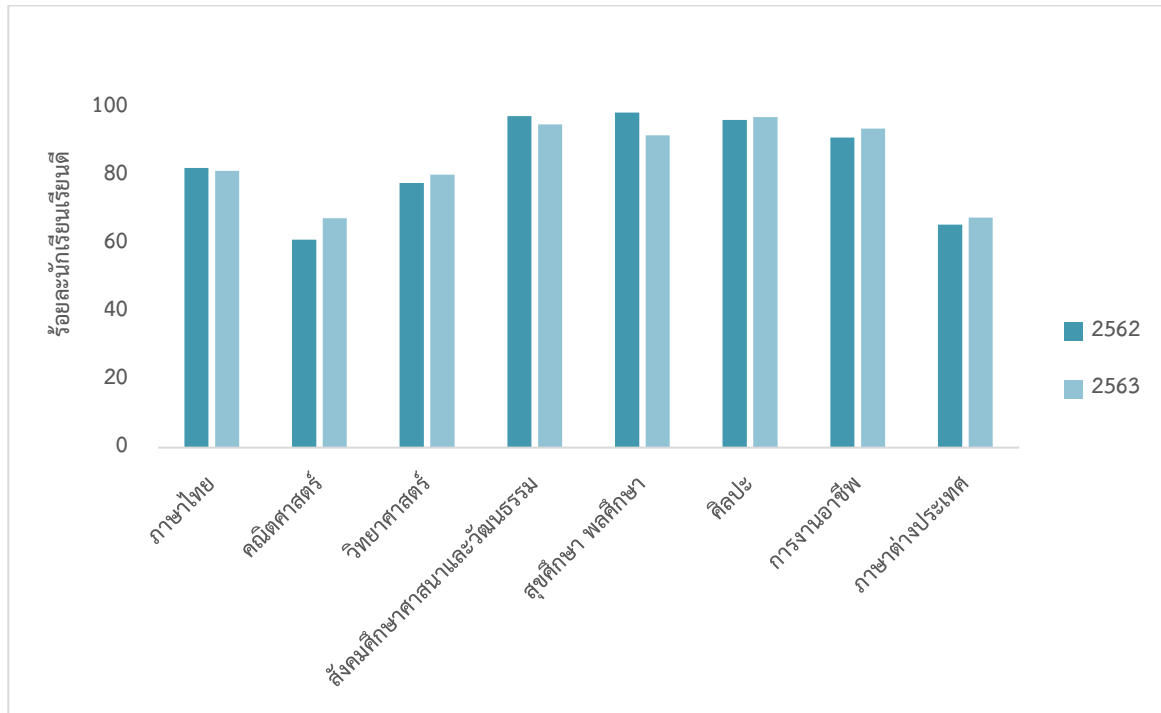
โรงเรียนเตรียมอุดมศึกษา ภาคตะวันออกเฉียงเหนือ

ตารางที่ 6 เปรียบเทียบร้อยละของนักเรียนที่ผลการเรียนตั้งแต่ระดับ ดี ขึ้นไป จำแนกตามกลุ่มสาระการเรียนรู้
นักเรียนชั้นมัธยมศึกษาปีที่ 4 - 6 ระหว่างปีการศึกษา 2562 - 2563

โรงเรียนเตรียมอุดมศึกษา ภาคตะวันออกเฉียงเหนือ

กลุ่มสาระการเรียนรู้	2562	2563	การเปลี่ยนแปลง
ภาษาไทย	82.25	81.39	- 0.86
คณิตศาสตร์	61.20	67.53	+ 6.33
วิทยาศาสตร์และเทคโนโลยี	77.82	80.34	+ 2.52
สังคมศึกษา ศาสนาและวัฒนธรรม	97.55	95.07	- 2.48
สุขศึกษา พลศึกษา	98.52	91.85	- 6.67
ศิลปะ	96.44	97.27	+ 0.83
การทำงานอาชีพ	91.24	93.83	+ 2.59
ภาษาต่างประเทศ	65.56	67.72	+ 2.16
เฉลี่ย	83.82	79.94	- 3.88

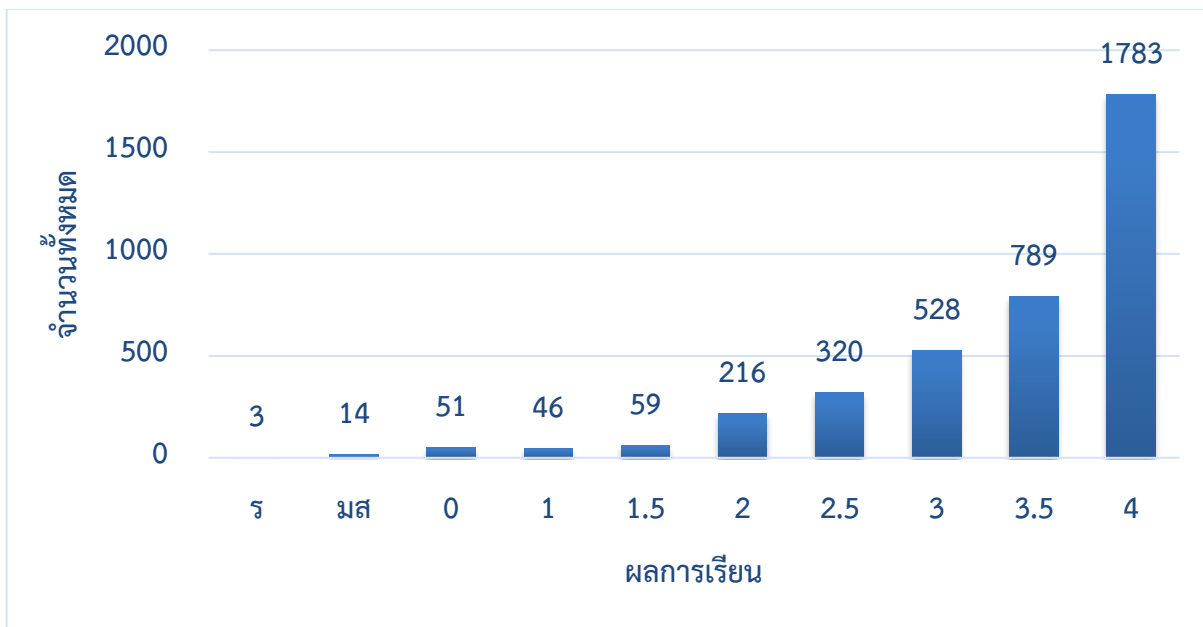
แผนภูมิที่ 10 เปรียบเทียบร้อยละของนักเรียนที่ผลการเรียนตั้งแต่ระดับ ดี ขึ้นไป
 จำแนกตามกลุ่มสาระการเรียนรู้ นักเรียนชั้นมัธยมศึกษาปีที่ 4 – 6
 ระหว่างปีการศึกษา 2562 – 2563 โรงเรียนเตรียมอุดมศึกษา ภาคตะวันออกเฉียงเหนือ



จากตารางที่ 6 และแผนภูมิที่ 10 แสดงผลการเปรียบเทียบร้อยละของนักเรียนที่มีการเรียนตั้งแต่ระดับ ดี ขึ้นไป เรียนจำแนกตามกลุ่มสาระการเรียนรู้ของนักเรียนระดับชั้นมัธยมศึกษาปีที่ 4 - 6 ปีการศึกษา 2562 - 2563 พบว่ากลุ่มสาระการเรียนรู้คณิตศาสตร์ มีร้อยละของนักเรียนที่มีการเรียนตั้งแต่ระดับ ดี ขึ้นไปสูงขึ้น 6.63 ส่วนกลุ่มสาระสุขศึกษา พลศึกษาร้อยละของนักเรียนที่มีการเรียนตั้งแต่ระดับ ดี ขึ้นไปลดลง 6.67 และเมื่อเปรียบเทียบทุกกลุ่มสาระการเรียนรู้พบว่า ในปีการศึกษา 2563 มีร้อยละของนักเรียนที่มีการเรียนตั้งแต่ระดับ ดี ขึ้นไปคือ ลดลง 3.88 เมื่อเทียบกับปีการศึกษา 2562

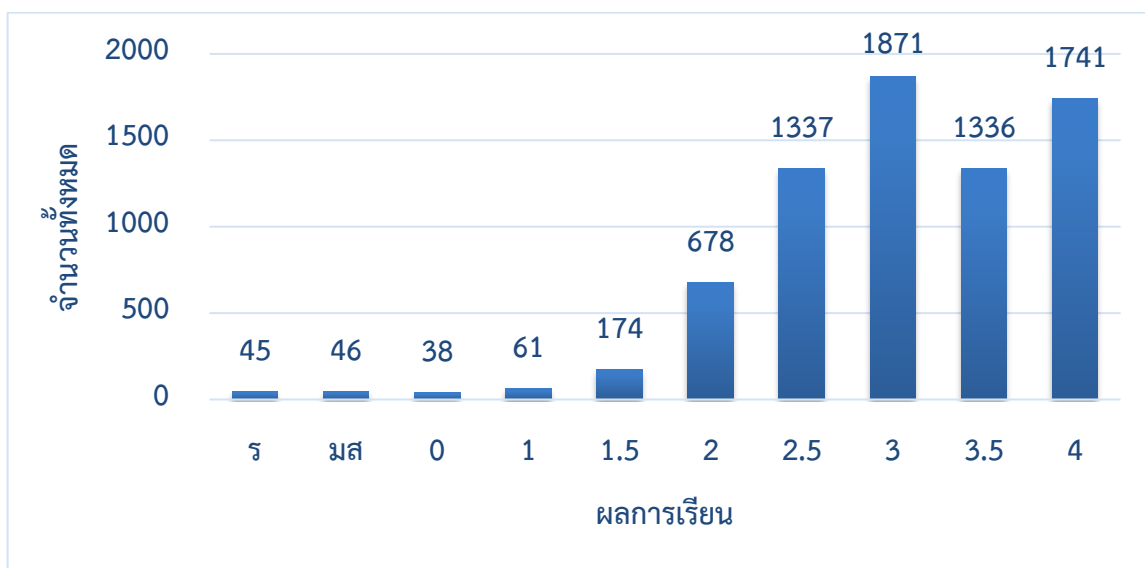
แบบสรุปลักษณะที่กลุ่มสาระการเรียนรู้ภาษาไทย ปีการศึกษา 2563

รหัสวิชา	รายวิชา	หน่วย กิต	จำนวนนักเรียนที่ได้ผลการเรียน										จำนวน ทั้งหมด	เฉลี่ย	เกรด 3 ขึ้นไป	ร้อยละ เรียนดี	
			ร	มส	0	1	1.5	2	2.5	3	3.5	4					
ภาคเรียนที่ 1																	
ท31101	ภาษาไทย1	1	0	2	16	5	11	41	36	72	163	340	686	3.41	575	83.82	
ท32101	ภาษาไทย3	1	0	3	14	2	12	36	57	93	103	305	625	3.35	501	80.16	
ท33101	ภาษาไทย5	1	0	0	3	0	13	34	42	105	134	261	592	3.41	500	84.46	
ภาคเรียนที่ 2																	
ท31102	ภาษาไทย2	1	0	5	8	11	6	31	53	74	160	339	687	3.42	573	83.41	
ท32102	ภาษาไทย4	1	1	2	9	13	8	33	36	60	129	336	627	3.44	525	83.73	
ท33102	ภาษาไทย6	1	2	2	1	15	9	41	96	124	100	202	592	3.18	426	71.96	
รวม			3	14	51	46	59	216	320	528	789	1,783	3,809	3.37	3,100	81.39	



แบบสรุปลักษณะกลุ่มสาระการเรียนรู้คณิตศาสตร์ ปีการศึกษา 2563

รหัสวิชา	รายวิชา	หน่วย กิต	จำนวนนักเรียนที่ได้ผลการเรียน										จำนวน ทั้งหมด	เฉลี่ย	เกรด 3 ขึ้นไป	ร้อยละ เรียนดี
			ร	มส	0	1	1.5	2	2.5	3	3.5	4				
ภาคเรียนที่ 1																
ค31103	คณิตศาสตร์พื้นฐาน1	1	8	2	7	9	18	93	166	215	77	91	686	2.79	383	55.83
ค31209	คณิตศาสตร์เพิ่มเติม1	1.5	0	5	5	6	26	67	94	91	96	125	515	2.96	312	60.58
ค31219	คณิตศาสตร์เพิ่มเติม1	1.5	1	0	0	0	1	1	14	9	10	28	64	3.32	47	73.44
ค30216	ความถนัดคณิตศาสตร์	1	0	0	0	0	0	0	0	0	0	8	8	4.00	8	100.00
ค30292	คณิตศาสตร์พิเศษ.	0.5	0	0	0	0	0	3	3	11	23	20	60	3.45	54	90.00
ค32103	คณิตศาสตร์พื้นฐาน3	1	1	7	5	3	15	54	116	175	102	147	625	3.03	424	67.84
ค32211	คณิตศาสตร์เพิ่มเติม3	1.5	2	2	5	8	18	18	87	157	99	103	499	3.04	359	71.94
ค32221	คณิตศาสตร์เพิ่มเติม3	1.5	0	0	0	0	0	3	5	15	19	18	60	3.37	52	86.67
ค33103	คณิตศาสตร์พื้นฐาน5	1	0	0	0	2	16	58	128	193	105	90	592	2.99	388	65.54
ค33213	คณิตศาสตร์เพิ่มเติม5	1.5	0	0	2	2	11	47	129	126	62	80	459	2.94	268	58.39
ค33223	คณิตศาสตร์เพิ่มเติม5	1.5	0	0	0	0	0	6	5	8	22	54	95	3.59	84	88.42
ภาคเรียนที่ 2																
ค30291	คณิตศาสตร์พิเศษ.	0.5	1	0	0	0	0	0	0	19	6	38	64	3.59	63	98.44
ค31104	คณิตศาสตร์พื้นฐาน2	1	6	15	1	10	23	74	146	176	107	129	687	2.88	412	59.97
ค31210	คณิตศาสตร์เพิ่มเติม2	1.5	7	6	1	4	3	44	103	128	112	107	515	3.03	347	67.38
ค31220	คณิตศาสตร์เพิ่มเติม2	1.5	2	0	0	0	0	11	5	16	5	25	64	3.13	46	71.88
ค32104	คณิตศาสตร์พื้นฐาน4	1	4	5	3	5	9	31	90	157	127	196	627	3.20	480	76.56
ค32212	คณิตศาสตร์เพิ่มเติม4	1.5	10	4	2	7	13	64	97	131	61	112	501	2.90	304	60.68
ค32222	คณิตศาสตร์เพิ่มเติม4	1.5	0	0	0	1	0	4	5	5	19	26	60	3.45	50	83.33
ค33104	คณิตศาสตร์พื้นฐาน6	1	0	0	5	0	4	15	33	102	171	262	592	3.50	535	90.37
ค33214	คณิตศาสตร์เพิ่มเติม6	1.5	3	0	2	4	17	77	101	119	75	61	459	2.83	255	55.56
ค33224	คณิตศาสตร์เพิ่มเติม6	1.5	0	0	0	0	0	8	10	18	38	21	95	3.28	77	81.05
ค31103	คณิตศาสตร์พื้นฐาน1	1	8	2	7	9	18	93	166	215	77	91	686	2.79	383	55.83
รวม			45	46	38	61	174	678	1,337	1,871	1,336	1,741	7,327	3.04	4,948	67.53



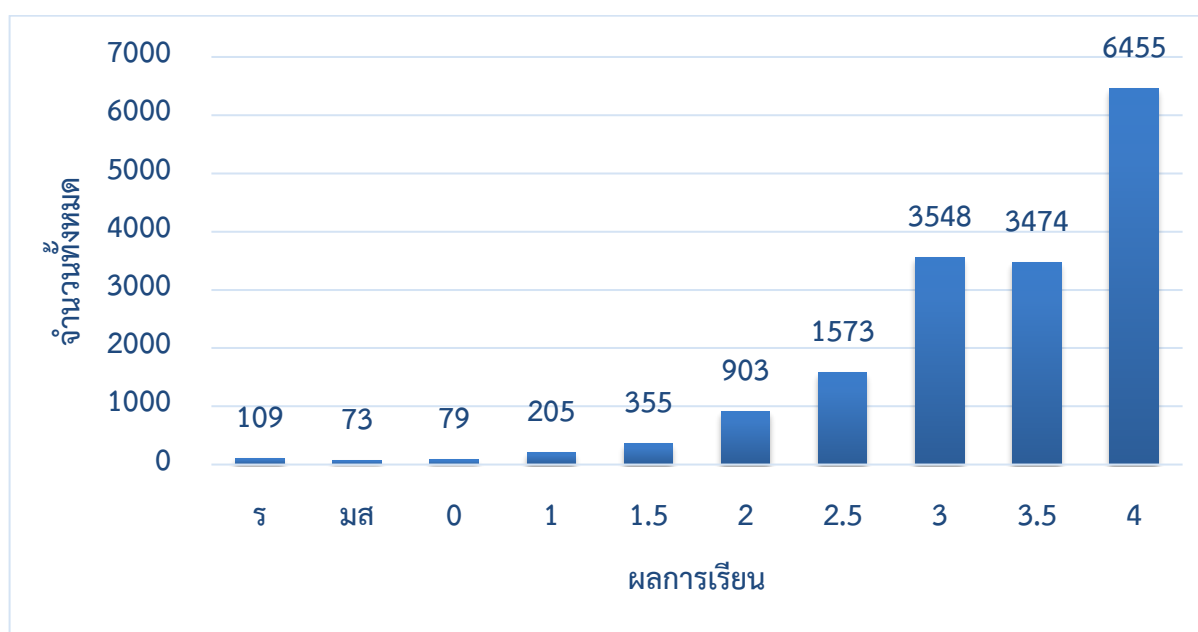
แบบสรุปลักษณะกลุ่มสาระการเรียนรู้วิทยาศาสตร์ ปีการศึกษา 2563

ภาคเรียนที่ 1

รหัสวิชา	รายวิชา	หน่วย กิต	จำนวนนักเรียนที่ได้ผลการเรียน										จำนวน ทั้งหมด	เฉลี่ย	เกรด 3 ขึ้นไป	ร้อยละ เรียนดี
			ร	มส	0	1	1.5	2	2.5	3	3.5	4				
ว31181	การออกแบบฯ	0.5	3	3	3	0	1	10	11	109	178	368	686	3.60	655	95.48
ว31190	เทคโนโลยี1	0.5	0	0	0	0	0	0	0	0	0	64	64	4.00	64	100.00
ว31210	ฟิสิกส์1	2	0	4	0	12	46	59	95	141	71	25	453	2.67	237	52.32
ว31215	ฟิสิกส์1	2	0	0	0	7	4	6	3	28	10	6	64	2.74	44	68.75
ว31230	เคมี1	1.5	0	4	1	11	14	52	80	99	72	120	453	3.01	291	64.24
ว31235	เคมี1	1.5	0	0	0	0	3	6	10	22	11	12	64	3.03	45	70.31
ว31246	ชีววิทยา1	1.5	1	2	2	12	16	38	60	123	133	66	453	3.00	322	71.08
ว31250	ชีววิทยา1	1.5	0	0	0	0	3	2	10	17	12	20	64	3.23	49	76.56
ว31264	โลกดาราศาสตร์ฯ	1	6	3	0	13	6	8	24	93	137	142	432	3.30	372	86.11
ว31283	เทคนิคปฏิบัติการฯ	1	0	0	0	0	0	0	0	3	7	54	64	3.90	64	100.00
ว31286	คอมพิวเตอร์1	1	25	0	5	0	0	1	0	48	52	554	685	3.71	654	95.47
ว30201	ความถนัดทางฟิสิกส์	1	0	0	0	0	0	0	0	0	0	10	10	4.00	10	100.00
ว30226	ความถนัดทางเคมี	1	0	0	0	0	0	0	0	0	0	10	10	4.00	10	100.00
ว30241	ความถนัดคอมฯ	1	0	0	0	0	0	0	0	0	0	7	7	4.00	7	100.00
ว30241	ความถนัดชีววิทยา	1	0	0	0	0	0	0	0	0	0	25	25	4.00	25	100.00
ว30281	ระเบียบวิธีวิจัย	1	0	0	0	0	0	0	0	0	0	60	60	4.00	60	100.00
ว32183	วิทยาการคำนวณ1	0.5	16	7	0	3	0	8	8	39	106	438	625	3.65	583	93.28
ว32192	คอมพิวเตอร์	1.5	0	0	0	0	0	0	0	0	0	60	60	4.00	60	100.00
ว32212	ฟิสิกส์3	2	4	4	2	7	12	51	96	115	90	61	442	2.88	266	60.18
ว32217	ฟิสิกส์3	2	0	0	0	0	0	4	15	14	12	15	60	3.16	41	68.33
ว32232	เคมี3	1.5	2	4	5	7	19	74	68	95	76	92	442	2.88	263	59.50
ว32237	เคมี3	1.5	0	0	0	0	0	0	1	7	20	32	60	3.69	59	98.33
ว32248	ชีววิทยา3	1.5	0	1	5	7	7	12	32	161	138	79	442	3.18	378	85.52
ว32252	ชีววิทยา3	1.5	0	0	0	0	0	3	8	29	13	7	60	3.11	49	81.67
ว32265	โลกดาราศาสตร์ฯ	1	11	2	0	4	7	25	31	80	107	146	413	3.25	333	80.63
ว32288	คอมพิวเตอร์3	1	6	0	10	0	1	7	3	23	29	486	565	3.78	538	95.22
ว32293	คอมพิวเตอร์5	1	0	0	0	0	0	0	0	0	0	29	29	4.00	29	100.00
ว30202	ความถนัดทางฟิสิกส์	2	0	0	0	0	0	0	0	0	0	95	95	4.00	95	100.00
ว30291	โครงงานฯ	1	2	0	0	0	0	0	0	21	0	72	95	3.69	93	97.89
ว33214	ฟิสิกส์5	2	3	0	1	13	9	46	101	137	61	56	427	2.86	254	59.48
ว33219	ฟิสิกส์5	2	0	0	0	0	0	2	6	17	34	36	95	3.51	87	91.58
ว33234	เคมี5	1.5	0	0	0	13	25	35	68	103	104	79	427	3.00	286	66.98
ว33239	เคมี5	1.5	0	0	0	0	0	1	12	15	17	50	95	3.54	82	86.32
ว33250	ชีววิทยา5	1.5	0	0	0	7	3	18	59	127	128	85	427	3.19	340	79.63
ว33254	ชีววิทยา5	1.5	0	0	0	0	0	0	10	32	44	9	95	3.27	85	89.47
ว33295	คอมพิวเตอร์7	1	0	0	0	0	0	0	0	0	0	28	28	4.00	28	100.00

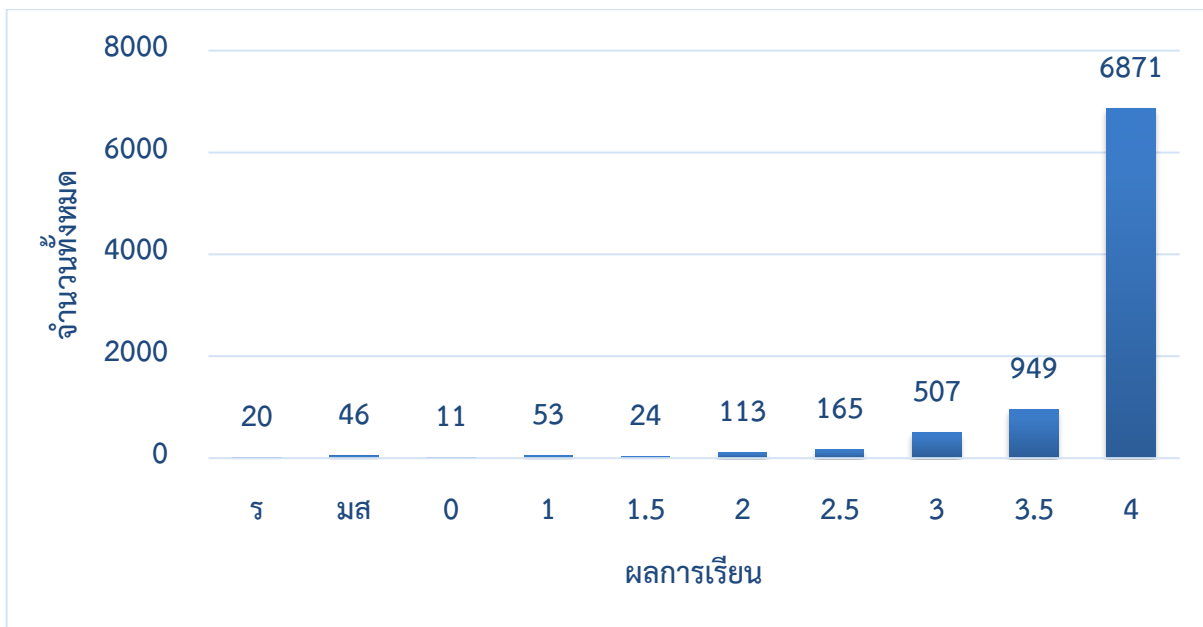
ภาคเรียนที่ 2

รหัสวิชา	รายวิชา	หน่วย กิต	จำนวนนักเรียนที่ได้ผลการเรียน										จำนวน ทั้งหมด	เฉลี่ย	เกรด 3 ขึ้นไป	ร้อยละ เรียนดี
			ร	มส	0	1	1.5	2	2.5	3	3.5	4				
ว31182	การออกแบบฯ	0.5	2	7	8	1	0	3	28	192	204	242	687	3.40	638	92.87
ว31211	ฟิสิกส์2	2	4	3	1	22	41	63	88	98	72	61	453	2.69	231	50.99
ว31216	ฟิสิกส์2	2	0	0	0	4	10	9	13	15	7	6	64	2.55	28	43.75
ว31231	เคมี2	1.5	3	3	4	3	14	37	81	122	73	113	453	3.03	308	67.99
ว31236	เคมี2	1.5	1	0	0	0	0	3	8	15	17	20	64	3.29	52	81.25
ว31247	ชีววิทยา2	1.5	2	2	2	2	22	45	67	109	105	97	453	3.04	311	68.65
ว31251	ชีววิทยา2	1.5	1	0	0	1	3	4	11	14	13	17	64	3.07	44	68.75
ว31284	การสืบเสาะฯ	1	0	0	0	0	0	0	0	0	4	81	85	3.98	85	100.00
ว31287	คอมพิวเตอร์2	1	3	0	3	0	0	21	8	178	104	370	687	3.55	652	94.91
ว30290	โครงงานฯ	1	0	0	0	0	0	0	0	0	15	45	60	3.88	60	100.00
ว32184	วิทยาการคำนวณ2	0.5	1	7	1	4	5	16	34	131	196	232	627	3.41	559	89.15
ว32213	ฟิสิกส์4	2	2	3	4	9	9	38	73	114	121	70	443	2.99	305	68.85
ว32218	ฟิสิกส์4	2	0	0	0	1	1	19	11	6	11	11	60	2.81	28	46.67
ว32233	เคมี4	1.5	1	3	4	6	12	18	37	118	103	141	443	3.23	362	81.72
ว32238	เคมี4	1.5	0	0	0	0	0	0	4	16	18	22	60	3.48	56	93.33
ว32249	ชีววิทยา4	1.5	0	9	1	1	4	13	54	139	97	125	443	3.22	361	81.49
ว32253	ชีววิทยา4	1.5	0	0	0	0	1	1	0	30	11	17	60	3.33	58	96.67
ว32289	คอมพิวเตอร์4	1	0	0	9	7	0	0	5	3	6	537	567	3.88	546	96.30
ว32294	คอมพิวเตอร์6	1	0	0	0	0	0	0	0	0	0	29	29	4.00	29	100.00
ว33103	วิทยาศาสตร์ชีวภาพ	1.5	5	0	5	9	5	57	71	139	154	147	592	3.13	440	74.32
ว33104	วิทยาการภาพ(เคมี)	1.5	3	0	1	9	14	30	74	130	108	223	592	3.27	461	77.87
ว33105	วิทยาการภาพ ฟิสิกส์	1.5	2	2	2	10	31	53	72	165	140	115	592	3.02	420	70.95
ว33106	วิทยาศาสตร์โลก	1.5	0	0	0	0	7	5	23	116	233	208	592	3.5	557	94.09
ว33296	คอมพิวเตอร์8	1	0	0	0	0	0	0	0	0	0	28	28	4.00	28	100.00
รวม			109	73	79	205	355	903	1,573	3,548	3,474	6,455	16,774	3.29	13,477	80.34



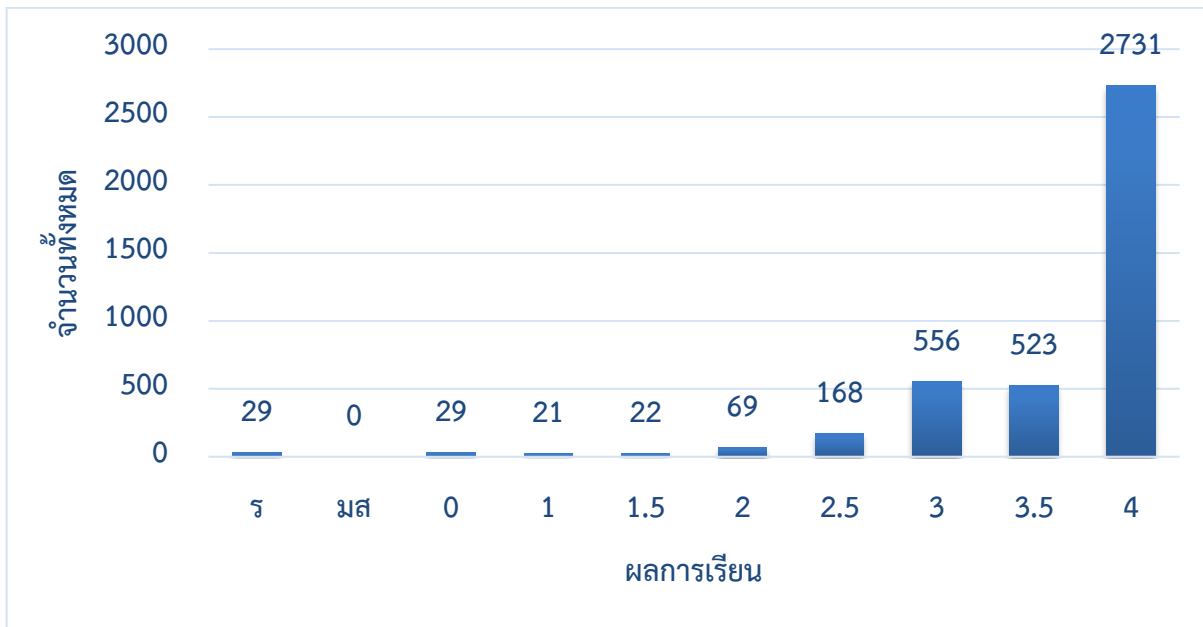
แบบสรุปผลสัมฤทธิ์กลุ่มสาระการเรียนรู้สังคมศึกษา ศาสนาและวัฒนธรรม ปีการศึกษา 2563

รหัสวิชา	รายวิชา	หน่วย กิต	จำนวนนักเรียนที่ได้ผลการเรียน										จำนวน ทั้งหมด	เฉลี่ย	เกรด 3 ขึ้นไป	ร้อยละ เรียนดี
			ร	มส	0	1	1.5	2	2.5	3	3.5	4				
ภาคเรียนที่ 1																
ส31101	สังคมศึกษา1	1	3	3	0	1	0	9	8	23	109	530	686	3.80	662	96.50
ส31103	พระพุทธศาสนา	0.5	3	0	3	0	0	0	0	6	70	519	601	3.89	595	99.00
ส32101	สังคมศึกษา3	1	0	2	1	13	7	22	30	80	120	350	625	3.52	550	88.00
ส32102	พระพุทธศาสนา	0.5	0	0	5	8	4	8	27	45	115	324	536	3.60	484	90.30
ส30243	หน้าที่พลเมือง3	0.5	0	0	0	0	0	2	0	14	10	566	592	3.96	590	99.66
ส33101	สังคมศึกษา5	1	0	0	2	0	0	29	23	50	112	376	592	3.65	538	90.88
ส33102	พระพุทธศาสนา	0.5	0	0	0	0	0	0	1	0	18	450	469	3.98	468	99.79
ส33111	พระพุทธศาสนา	1	0	0	0	0	0	0	0	2	19	102	123	3.91	123	100.00
ภาคเรียนที่ 2																
ส30207	การเงินฯ	1	0	2	0	0	0	1	8	19	11	21	62	3.25	51	82.26
ส30241	หน้าที่พลเมือง1	0.5	0	15	0	0	1	2	0	3	2	664	687	3.90	669	97.38
ส31102	สังคมศึกษา2	1	0	9	0	4	5	6	10	35	115	503	687	3.74	653	95.05
ส30242	หน้าที่พลเมือง2	0.5	1	7	0	2	0	2	0	9	31	575	627	3.89	615	98.09
ส32103	สังคมศึกษา4	1	2	6	0	13	4	12	12	32	57	489	627	3.71	578	92.19
ส32104	พระพุทธศาสนา	0.5	5	2	0	7	0	13	8	22	21	460	538	3.78	503	93.49
ส30244	หน้าที่พลเมือง4	0.5	0	0	0	1	0	1	2	1	12	575	592	3.97	588	99.32
ส33103	สังคมศึกษา6	1	6	0	0	4	3	6	36	159	116	262	592	3.45	537	90.71
ส33112	พระพุทธศาสนา	1	0	0	0	0	0	0	0	7	11	105	123	3.90	123	100.00
รวม			20	46	11	53	24	113	165	507	949	6,871	8,759	3.77	8,327	95.07




แบบสรุปผลสัมฤทธิ์กลุ่มสาระการเรียนรู้สุขศึกษาและพลศึกษา ปีการศึกษา 2563

รหัสวิชา	รายวิชา	หน่วย กิต	จำนวนนักเรียนที่ได้ผลการเรียน										จำนวน ทั้งหมด	เฉลี่ย	เกรด 3 ขึ้นไป	ร้อยละ เรียนดี	
			ร	มส	0	1	1.5	2	2.5	3	3.5	4					
ภาคเรียนที่ 1																	
พ30201	วอลเลย์บอล	0.5	0	0	2	0	0	0	0	0	0	167	169	3.95	167	98.82	
พ31101	สุขศึกษา1	0.5	0	0	7	0	0	0	0	67	165	447	686	3.74	679	98.98	
พ32101	สุขศึกษา3	0.5	0	0	5	0	0	0	0	0	0	620	625	3.97	620	99.20	
พ33101	สุขศึกษา5	0.5	0	0	0	21	22	67	90	171	107	114	592	2.97	392	66.22	
ภาคเรียนที่ 2																	
พ30202	บาสเกตบอล	0.5	3	0	0	0	0	0	0	0	37	130	170	3.82	167	98.24	
พ31102	สุขศึกษา2	0.5	26	0	6	0	0	0	0	43	41	571	687	3.72	655	95.34	
พ32102	สุขศึกษา4	0.5	0	0	9	0	0	0	0	0	0	618	627	3.94	618	98.56	
พ33102	สุขศึกษา6	0.5	0	0	0	0	0	2	78	275	173	64	592	3.18	512	86.49	
รวม			29	0	29	21	22	69	168	556	523	2,731	4,148	3.62	3,810	91.85	



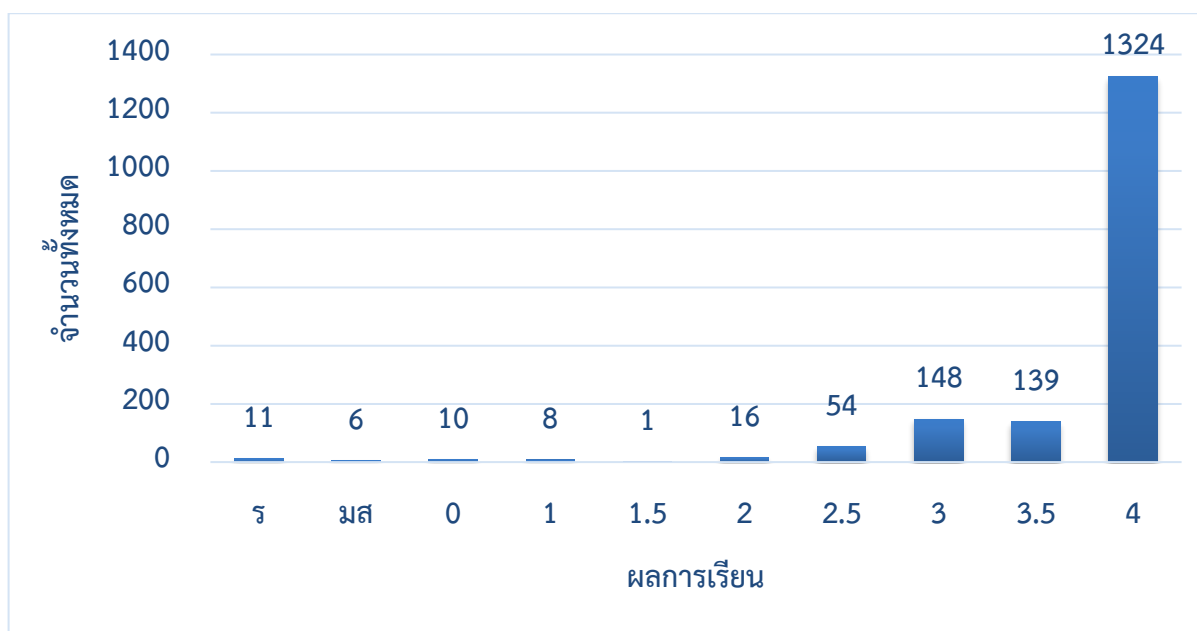
แบบสรุปผลสัมฤทธิ์ของกลุ่มสาระการเรียนรู้ศิลปะ ปีการศึกษา 2563

รหัสวิชา	รายวิชา	หน่วย กิต	จำนวนนักเรียนที่ได้ผลการเรียน										จำนวน ทั้งหมด	เฉลี่ย	เกรด 3 ขึ้นไป	ร้อยละ เรียนดี	
			ร	มส	0	1	1.5	2	2.5	3	3.5	4					
ภาคเรียนที่ 1																	
ศ31101	ศิลปะ1(นาฏศิลป์)	0.5	0	0	4	0	0	0	0	0	0	682	686	3.98	682	99.42	
ศ32101	ศิลปะ3(ดนตรี)	0.5	7	0	0	0	0	22	11	16	18	551	625	3.82	585	93.60	
ศ33101	ศิลปะ5(ทัศนศิลป์)	0.5	8	0	0	0	0	1	0	4	0	579	592	3.94	583	98.48	
ภาคเรียนที่ 2																	
ศ31102	ศิลปะ2(นาฏศิลป์)	0.5	0	0	5	0	0	0	0	0	0	682	687	3.97	682	99.27	
ศ32102	ศิลปะ4(ดนตรี)	0.5	29	6	0	0	0	0	1	9	10	572	627	3.75	591	94.26	
ศ33102	ศิลปะ6(ทัศนศิลป์)	0.5	10	0	0	0	0	0	0	0	1	581	592	3.93	582	98.31	
รวม			54	6	9	0	0	23	12	29	29	3,647	3,809	3.73	3,705	97.27	



แบบสรุปผลสัมฤทธิ์กลุ่มสาระการเรียนรู้การงานอาชีพ ปีการศึกษา 2563

รหัสวิชา	รายวิชา	หน่วย กิต	จำนวนนักเรียนที่ได้ผลการเรียน										จำนวน ทั้งหมด	เฉลี่ย	เกรด 3 ขึ้นไป	ร้อยละ เรียนดี
			ร	มส	0	1	1.5	2	2.5	3	3.5	4				
ภาคเรียนที่ 1																
ง31101	การงานอาชีพฯ1	0.5	3	2	2	0	0	8	10	25	54	517	621	3.82	596	95.97
ง30210	การใช้ห้องสมุด1	1	6	0	1	0	0	2	19	55	20	66	169	3.26	141	83.43
ง30211	การใช้ห้องสมุด2	1	1	0	0	0	0	1	15	25	22	59	123	3.48	106	86.18
ง30206	บัญชี	1	0	0	0	0	1	1	5	10	8	32	57	3.54	50	87.72
ภาคเรียนที่ 2																
ง31102	การงานอาชีพฯ2	0.5	1	4	5	7	0	1	3	23	25	554	623	3.83	602	96.63
ง30212	การใช้ห้องสมุด3	1	0	0	2	1	0	3	2	10	10	96	124	3.72	116	93.55
รวม			11	6	10	8	1	16	54	148	139	1,324	1,717	3.90	1,611	93.83



แบบสรุปผลสัมฤทธิ์กลุ่มสาระการเรียนรู้ภาษาต่างประเทศ ปีการศึกษา 2563

ภาคเรียนที่ 1

รหัสวิชา	รายวิชา	หน่วย กิต	จำนวนนักเรียนที่ได้ผลการเรียน										จำนวน ทั้งหมด	เฉลี่ย	เกรด 3 ขึ้นไป	ร้อยละ เรียนดี
			ร	มส	0	1	1.5	2	2.5	3	3.5	4				
ก30201	ภาษาเกาหลีเบื้องต้น1	1	2	0	0	0	0	0	1	3	3	24	33	3.58	30	90.91
ก30213	ภาษาเกาหลีอ่านเขียน1	1	2	0	0	0	0	0	3	5	6	17	33	3.38	28	84.85
ก31201	ภาษาเกาหลีทักษะการฟัง-พูด1	0.5	2	0	0	0	0	0	4	5	8	14	33	3.30	27	81.82
จ30201	ภาษาจีนเบื้องต้น1	1	0	0	0	1	20	16	12	11	4	10	74	2.43	25	33.78
จ30213	ภาษาจีนอ่านเขียน1	1	0	0	2	1	1	4	8	15	12	31	74	3.26	58	78.38
จ31201	ภาษาจีนทักษะการฟัง-พูด1	0.5	0	0	7	10	16	21	57	112	146	317	686	3.40	575	83.82
อ30201	ภาษาอังกฤษรอบรู้1	1	3	0	4	16	8	20	14	32	28	44	169	2.80	104	61.54
อ31101	ภาษาอังกฤษพื้นฐาน1	1	1	0	5	4	6	139	232	169	70	60	686	2.72	299	43.59
อ31201	ภาษาอังกฤษเพิ่มเติม1	1	0	0	0	0	1	6	11	8	10	28	64	3.31	46	71.88
อ31207	ภาษาอังกฤษเพิ่มเติม1	1	0	0	15	5	24	77	118	160	144	79	622	2.88	383	61.58
อ31213	ภาษาอังกฤษทักษะการฟัง-พูด1	0.5	0	0	2	1	0	1	4	9	16	653	686	3.95	678	98.83
ก30203	ภาษาเกาหลีระดับกลาง1	1	0	0	1	0	0	0	2	2	0	10	15	3.40	12	80.00
ก30215	ภาษาเกาหลีอ่าน-เขียน3	1	2	0	1	0	0	1	1	3	2	5	15	2.70	10	66.67
ก32203	ภาษาเกาหลีทักษะการฟัง-พูด3	0.5	0	0	1	0	0	0	1	3	1	9	15	3.40	13	86.67
จ30203	ภาษาจีนระดับกลาง1	1	1	0	1	4	1	2	3	11	9	19	51	3.09	39	76.47
จ30215	ภาษาจีนอ่านเขียน3	1	0	0	0	7	5	3	7	4	5	20	51	2.89	29	56.86
จ32203	ภาษาจีนทักษะการฟัง-พูด3	0.5	0	0	4	4	23	31	66	101	91	305	625	3.37	497	79.52
อ30203	ภาษาอังกฤษรอบรู้3	1	0	0	2	0	1	10	18	28	16	48	123	3.24	92	74.80
อ32101	ภาษาอังกฤษพื้นฐาน3	1	3	3	8	14	16	58	93	131	129	170	625	3.06	430	68.80
อ32203	ภาษาอังกฤษเพิ่มเติม3	1	0	0	0	2	9	16	11	15	6	1	60	2.42	22	36.67
อ32209	ภาษาอังกฤษเพิ่มเติม3	1	1	0	12	10	5	58	65	109	123	182	565	3.15	414	73.27
อ32215	ภาษาอังกฤษทักษะการฟัง-พูด3	0.5	3	0	3	1	1	13	14	20	33	537	625	3.82	590	94.40
จ30205	ภาษาจีนระดับสูง1	1	1	0	0	3	4	5	7	6	1	11	38	2.68	18	47.37
จ30217	ภาษาจีนอ่านเขียน5	1	0	0	0	7	3	8	5	6	1	8	38	2.46	15	39.47
จ33205	ภาษาจีนทักษะการฟัง-พูด5	0.5	1	0	0	0	1	6	7	6	3	14	38	3.04	23	60.53
อ30205	ภาษาอังกฤษรอบรู้5	1	0	0	0	1	0	2	6	29	15	17	70	3.25	61	87.14
อ33101	ภาษาอังกฤษพื้นฐาน5	1	0	0	1	16	26	46	112	171	124	96	592	2.97	391	66.05
อ33205	ภาษาอังกฤษเพิ่มเติม5	1	0	0	0	0	0	7	2	28	22	36	95	3.41	86	90.53
อ33211	ภาษาอังกฤษเพิ่มเติม5	1	1	0	3	5	26	87	137	119	60	59	497	2.74	238	47.89
อ33217	ภาษาอังกฤษทักษะการฟัง-พูด5	0.5	0	0	1	1	2	14	8	25	42	499	592	3.83	566	95.61

ภาคเรียนที่ 2

รหัสวิชา	รายวิชา	หน่วย กิต	จำนวนนักเรียนที่ได้ผลการเรียน										จำนวน ทั้งหมด	เฉลี่ย	เกรด 3 ขึ้นไป	ร้อยละ เรียนดี
			ร	มส	0	1	1.5	2	2.5	3	3.5	4				
ก30202	ภาษาเกาหลีเบื้องต้น2	1	0	0	5	1	3	3	1	3	2	16	34	2.76	21	61.76
ก30214	ภาษาเกาหลีอ่านเขียน2	1	0	0	4	5	2	0	2	4	5	12	34	2.66	21	61.76
ก31202	ภาษาเกาหลีทักษะการฟัง-พูด2	0.5	0	0	6	0	2	6	5	5	5	5	34	2.35	15	44.12
จ30202	ภาษาจีนเบื้องต้น2	1	0	0	9	10	14	11	1	11	4	14	74	2.14	29	39.19
จ30214	ภาษาจีนอ่านเขียน2	1	0	0	10	3	3	7	11	8	8	24	74	2.66	40	54.05
จ31202	ภาษาจีนทักษะการฟัง-พูด2	0.5	0	0	30	65	41	48	83	79	75	266	687	2.90	420	61.14
อ30202	ภาษาอังกฤษรอบรู้2	1	1	0	17	2	3	4	26	50	32	35	170	2.83	117	68.82
อ31102	ภาษาอังกฤษพื้นฐาน2	1	0	0	27	44	63	100	90	184	106	73	687	2.59	363	52.84
อ31202	ภาษาอังกฤษเพิ่มเติม2	1	0	0	0	0	5	4	5	15	8	27	64	3.27	50	78.13
อ31208	ภาษาอังกฤษเพิ่มเติม2	1	0	0	25	22	21	64	160	183	116	32	623	2.67	331	53.13
อ31214	ภาษาอังกฤษทักษะการฟัง-พูด2	0.5	0	0	20	5	3	16	11	19	38	575	687	3.72	632	91.99
ก30204	ภาษาเกาหลีระดับกลาง2	1	0	0	1	0	1	1	2	1	5	4	15	3.00	10	66.67
ก30216	ภาษาเกาหลีอ่านเขียน4	1	0	0	1	1	0	1	4	1	2	5	15	2.87	8	53.33
ก32204	ภาษาเกาหลีทักษะการฟัง-พูด4	0.5	0	0	2	0	1	3	1	2	0	6	15	2.67	8	53.33
จ30204	ภาษาจีนระดับกลาง2	1	0	0	1	6	3	3	5	6	7	20	51	2.97	33	64.71
จ30216	ภาษาจีนอ่านเขียน4	1	0	0	2	3	1	8	7	3	6	21	51	2.98	30	58.82
จ32204	ภาษาจีนทักษะการฟัง-พูด4	0.5	2	0	34	36	73	100	92	86	71	133	627	2.57	290	46.25
อ30204	ภาษาอังกฤษรอบรู้4	1	0	0	6	1	3	16	22	32	23	21	124	2.85	76	61.29
อ32102	ภาษาอังกฤษพื้นฐาน4	1	0	1	9	26	49	105	179	148	71	39	627	2.56	258	41.15
อ32204	ภาษาอังกฤษเพิ่มเติม4	1	0	0	0	3	1	4	11	26	12	3	60	2.87	41	68.33
อ32210	ภาษาอังกฤษเพิ่มเติม4	1	0	1	11	5	7	14	61	124	195	149	567	3.26	468	82.54
อ32216	ภาษาอังกฤษทักษะการฟัง-พูด4	0.5	0	0	22	10	15	31	27	42	45	435	627	3.49	522	83.25
จ30206	ภาษาจีนระดับสูง2	1	0	0	1	10	4	1	2	6	3	11	38	2.51	20	52.63
จ30218	ภาษาจีนอ่านเขียน6	1	0	0	1	13	0	5	4	5	0	10	38	2.32	15	39.47
จ33206	ภาษาจีนทักษะการฟัง-พูด6	0.5	0	0	1	1	4	11	8	5	2	6	38	2.50	13	34.21
อ30206	ภาษาอังกฤษรอบรู้6	1	0	0	2	9	6	7	15	16	9	6	70	2.47	31	44.29
อ33102	ภาษาอังกฤษพื้นฐาน6	1	0	0	5	20	16	59	190	213	61	28	592	2.71	302	51.01
อ33206	ภาษาอังกฤษเพิ่มเติม6	1	0	0	0	0	3	13	2	22	15	40	95	3.31	77	81.05
อ33212	ภาษาอังกฤษเพิ่มเติม6	1	1	0	4	12	27	129	138	102	46	38	497	2.56	186	37.42
อ33218	ภาษาอังกฤษทักษะการฟัง-พูด6	0.5	0	0	12	22	8	51	28	59	40	372	592	3.40	471	79.56
รวม			27	5	341	448	581	1476	2,222	2,806	2,142	5,749	15,797	3.09	10,697	67.72

